

CLAVE: 26-01

MUNICIPIO DE XICOTEPEC, PUEBLA.



**PRESENTACIÓN DEL PROGRAMA  
PRESUPUESTARIO (PP) EJERCICIO  
2019.**

**“2019 Año del Caudillo del Sur, Emiliano Zapata”**

**CLAVE: 26-01**

**OFICIO NÚM. PMX/LV/103/2019**

**FECHA: 21 DE FEBRERO DE 2019**

**ASUNTO: PROGRAMA PRESUPUESTARIO 2019.**

**DR. DAVID VILLANUEVA LOMELÍ**  
**AUDITOR SUPERIOR DE LA AUDITORIA**  
**SUPERIOR DEL ESTADO DE PUEBLA**

**PRESENTE.**

De conformidad con lo establecido en el Artículos 113 y 114, de la Constitución Política del Estado Libre y Soberano de Puebla; 1, 2, 3 fracciones XVI, XLII, XLVIII, 14 y 15 de la Ley de Presupuesto y Gasto Público del Estado de Puebla; Art 1 fracción I incisos c),d) y e), 2 fracciones I, II, 3, 4 fracciones I, II, VIII, XII, XXI, 7, 9, 10, 19 fracciones I, II y III, 22, 23, 30, 31 fracciones I y III, 33 fracciones IV, IX, XXXVIII, XL, XLIV, 54 fracciones I, IV, V, VI, VII y IX inciso b) , 122 fracción I, XI y XXXVIII de la Ley de Rendición de Cuentas y Fiscalización Superior del Estado Puebla, remito a Usted **Programa Presupuestario 2019** por el periodo comprendido del **01 de Enero al 31 de Diciembre de 2019** en forma impresa, así como 1 CD en donde contiene los archivos en formato digital.

La información anterior, fue revisada y aprobada mediante Acta de Acuerdo de Cabildo Certificada, con fecha 15 de febrero de 2019, que se adjunta al presente.

Sin más por el momento me despido de Usted agradeciéndole a la vez las atenciones de las que he sido objeto.

**ATENTAMENTE**

**XICOTEPEC DE JUÁREZ, PUEBLA, A 21 de febrero de 2019**



**PRESIDENCIA**  
**MUNICIPAL**  
**XICOTEPEC, PUE.**  
**2018-2021**

**C. LAURA GUADALUPE VARGAS VARGAS**  
**PRESIDENTA MUNICIPAL CONSTITUCIONAL.**

c.c.p. Archivo

Elaboro: LMA/TMX



Plaza de la Constitución S/N, col. Centro. C.P 73080, Xicotepec de Juárez, Puebla.  
Tel.01-764-764-0330, correo electrónico: [lupitavargas.xicotepec@gmail.com](mailto:lupitavargas.xicotepec@gmail.com)

**RECIBO**  
 201904732



ENTE FISCALIZADO: Municipio ADMINISTRACIÓN : 2018-2021  
 RECIBIMOS DEL C. Laura Guadalupe Vargas Vargas  
 CARGO: Presidenta Municipal Constitucional  
 PROCEDENCIA: 26/01 Xicotepec, Puebla

**DESCRIPCIÓN DE LA DOCUMENTACIÓN:**

TIPO DE DOCUMENTO	AÑO	MES	MEDIOS DE ALMACENAMIENTO	NÚM. DE LEGAJOS
29 Programa Presupuestario Inicial	2019		Disco(s): -1- CD/DVD	1

**Observaciones :**

CUATRO VECES HEROICA PUEBLA DE ZARAGOZA, 21 DE FEBRERO DE 2019

Módulo: 2 *Xicotepec de Juárez*



*Recibido en: Oficinas A.S.P.*

**SESIÓN EXTRAORDINARIA.**

EN LA CIUDAD DE XICOTEPEC DE JUÁREZ, PUEBLA, SIENDO LAS 17:00 HORAS DEL DÍA 15 DE FEBRERO DEL AÑO DOS MIL DIECINUEVE, LO ANTERIOR CON FUNDAMENTO EN LO DISPUESTO POR LOS ARTÍCULOS 115 DE LA CONSTITUCIÓN POLÍTICA DE LOS ESTADOS UNIDOS MEXICANOS, 102 DE LA CONSTITUCIÓN POLÍTICA DEL ESTADO LIBRE Y SOBERANO DE PUEBLA, 46, 51 Y 70, 73, 74, 75, 76, 77, 90 Y DEMÁS RELATIVOS Y APLICABLES DE LA LEY ORGÁNICA MUNICIPAL, LOS INTEGRANTES DE ESTE HONORABLE AYUNTAMIENTO, CIUDADANOS: **LAURA GUADALUPE VARGAS VARGAS**, PRESIDENTA MUNICIPAL CONSTITUCIONAL, QUIEN PRESIDE LA SESIÓN, **JOSUÉ GARAY HERNÁNDEZ**, SÍNDICO MUNICIPAL Y LOS CIUDADANOS REGIDORES C. **DAVID GARRIDO VARGAS**, REGIDOR DE GOBERNACIÓN, SEGURIDAD PÚBLICA, PROTECCIÓN CIVIL Y JUSTICIA; C. **MARÍA MARICELA DOMÍNGUEZ RAMOS**, REGIDORA DE PATRIMONIO Y HACIENDA PÚBLICA MUNICIPAL; C. **IVÁN SANTOS VALDERRÁBANO**, REGIDOR DE OBRAS Y SERVICIOS PÚBLICOS; C. **CÁNDIDA ORTEGA CARBALLO**, REGIDORA DE DESARROLLO RURAL; C. **JAIME FOSADO GÓMEZ**, REGIDOR DE DESARROLLO SOCIAL Y ECONÓMICO; C. **LUZ ELENA GOMEZ AMADOR**, REGIDORA DE SALUBRIDAD Y ASISTENCIA PÚBLICA; C. **LUIS ARTURO ARROYO LECHUGA**, REGIDOR DE FOMENTO EDUCATIVO Y DEPORTE; C. **DANIELA CABRERA PIMENTEL**, REGIDORA DE TURISMO, CULTURA Y JUVENTUD; C. **BERNABÉ ALDANA OLVERA**, REGIDOR DE ECOLOGÍA Y MEDIO AMBIENTE; C. **YOLANDA VALDERRÁBANO VAZQUEZ**, REGIDORA DE GRUPOS VULNERABLES E IGUALDAD DE GÉNERO, ESTANDO PRESENTES SE SOMETE A SU APROBACIÓN EL SIGUIENTE:

**ORDEN DEL DÍA**


- 1.- PASE DE LISTA DE LOS ASISTENTES.
- 2.- DECLARACIÓN DE QUÓRUM E INSTALACIÓN LEGAL DE LA SESIÓN.
- 3.- LECTURA Y APROBACIÓN DEL ORDEN DEL DÍA.
- 4.- SE PROPONE PARA SU ANÁLISIS, DISCUSIÓN Y EN SU CASO APROBACIÓN DE LOS ESTADOS FINANCIEROS CORRESPONDIENTES AL MES DE ENERO DE DOS MIL DIECINUEVE.
- 5.- SE PROPONE PARA SU ANÁLISIS, DISCUSIÓN Y EN SU CASO APROBACIÓN DEL PROGRAMA PRESUPUESTARIO 2019.
- 6.- SE PROPONE PARA SU ANÁLISIS, DISCUSIÓN Y EN SU CASO APROBACIÓN DE LA LISTA DE TRASPASOS PRESUPUESTARIOS DE INGRESOS CORRESPONDIENTES DEL MES DE ENERO DE DOS MIL DIECINUEVE.
- 7.- SE PROPONE PARA SU ANÁLISIS, DISCUSIÓN Y EN SU CASO APROBACIÓN DE LA LISTA DE TRASPASOS PRESUPUESTARIOS DE EGRESOS CORRESPONDIENTES AL MES DE ENERO DE DOS MIL DIECINUEVE.



L. E. Gómez Amador



20-21-3



~~\_\_\_\_\_~~  
8.- SE PROPONE PARA SU ANÁLISIS, DISCUSIÓN Y EN SU CASO APROBACIÓN DE PAGOS REALIZADOS EN EFECTIVO DE NOTAS DE REMISIÓN, NOTAS DE VENTA Y RECIBOS SIMPLES DE TESORERIA MENORES A \$2,000.00 (DOS MIL PESOS 00/100 M.N.), CORRESPONDIENTES AL MES DE ENERO DE DOS MIL DIECINUEVE.

9.- SE PROPONE PARA SU ANÁLISIS, DISCUSIÓN Y EN SU CASO APROBACIÓN DE PAGOS REALIZADOS EN EFECTIVO DE FACTURAS, NOTAS DE VENTA Y RECIBOS SIMPLES DE TESORERÍA MAYORES A \$2,000.00 (DOS MIL PESOS 00/100 M.N.) CORRESPONDIENTES AL MES DE ENERO DE DOS MIL DIECINUEVE.

10.- CIERRE DE SESIÓN.

~~\_\_\_\_\_~~

\_\_\_\_\_

L. E. Gómez Rueda

\_\_\_\_\_

~~\_\_\_\_\_~~

\_\_\_\_\_

10-0-05

\_\_\_\_\_

~~SECRET~~

**DESAHOGO DEL ORDEN DEL DÍA**

**PUNTOS NÚMERO UNO Y DOS.** EN EL DESAHOGO DE ESTOS PUNTOS LA CIUDADANA PRESIDENTA MUNICIPAL CONSTITUCIONAL, PROCEDE A REALIZAR EL PASE DE LISTA CORRESPONDIENTE DEL QUE SE DESPRENDE QUE SE ENCUENTRAN PRESENTES TODOS LOS CIUDADANOS INTEGRANTES DE ESTE AYUNTAMIENTO QUE SE HAN NOMBRADO EN LÍNEAS ANTERIORES, COMPROBÁNDOSE QUE EXISTE QUÓRUM LEGAL PARA SESIONAR, POR LO QUE CON FUNDAMENTO EN LO DISPUESTO POR EL ARTÍCULO 76 DE LA LEY ORGÁNICA MUNICIPAL, SE HACE CONSTAR QUE EXISTEN LAS CONDICIONES NECESARIAS PARA LLEVAR A CABO LA PRESENTE SESIÓN; **DECLARÁNDOSE POR LO TANTO LEGALMENTE INSTALADA LA SESIÓN.**

**PUNTO NÚMERO TRES.** A CONTINUACIÓN, SE SOMETE A CONSIDERACIÓN DE LOS PRESENTES EL ORDEN DEL DÍA COMO SE DESCRIBE Y SE LEE EN LÍNEAS QUE ANTECEDEN EN ORDEN PROGRESIVO SUCESIVO DEL NÚMERO 1 AL NÚMERO 10.

**PROPUESTA QUE SE SOMETE A VOTACIÓN, BAJO LA FORMALIDAD DE QUE QUIENES ESTÉN EN FAVOR DE LA PROPUESTA, SÍRVANSE MANIFESTARLO LEVANTANDO LA MANO.**

**UNA VEZ EFECTUADA LA VOTACIÓN Y REALIZADO EL CÓMPUTO CORRESPONDIENTE, DICHA PROPUESTA RESULTÓ APROBADA POR UNANIMIDAD POR ESTE ÓRGANO COLEGIADO DE GOBIERNO.**

**PUNTO NÚMERO CUATRO.-** EN CUANTO AL DESAHOGO DEL CORRELATIVO DEL ORDEN DEL DÍA EN TURNO, LA CIUDADANA SECRETARIA DEL HONORABLE AYUNTAMIENTO, EN TÉRMINOS DE LO DISPUESTO POR LOS ARTICULOS 135 Y 138 FRACCIÓN IV DE LA LEY ORGÁNICA MUNICIPAL, CEDE EL USO DE LA VOZ, AL CONTADOR PÚBLICO C. JULIO ROBERTO VÁZQUEZ GARRIDO, TESORERO MUNICIPAL, PARA DAR A CONOCER SU PROPUESTA DE APROBACIÓN DE LOS ESTADOS FINANCIEROS CORRESPONDIENTES AL MES DE ENERO DE DOS MIL DIECINUEVE, EL CUAL EN ESTE MOMENTO SE PONE A LA VISTA DE LOS PRESENTES PARA QUE SE IMPONGAN DE SU CONTENIDO.

CONCLUIDA LA EXPOSICIÓN, Y UNA VEZ QUE LOS INTEGRANTES DE ESTE ÓRGANO COLEGIADO DE GOBIERNO SE HAN IMPUESTO DEL CONTENIDO DE LOS ESTADOS FINANCIEROS CORRESPONDIENTE AL MES DE ENERO DOS MIL DIECINUEVE, LA CIUDADANA SECRETARIA NUEVAMENTE EN USO DE LA VOZ **SOMETE A VOTACIÓN, BAJO LA FORMALIDAD DE QUE QUIENES ESTÉN EN FAVOR DE LA PROPUESTA, SÍRVANSE MANIFESTARLO LEVANTANDO LA MANO.**

**UNA VEZ EFECTUADA LA VOTACIÓN Y REALIZADO EL CÓMPUTO CORRESPONDIENTE, DICHA PROPUESTA RESULTÓ APROBADA POR UNANIMIDAD POR ESTE ÓRGANO COLEGIADO DE GOBIERNO.**

*[Handwritten signatures and notes at the bottom of the page, including a large signature on the left and several smaller ones on the right.]*

**PUNTO NUMERO CINCO.-** EN CUANTO AL DESAHOGO DEL CORRELATIVO DEL ORDEN DEL DÍA EN TURNO, LA CIUDADANA SECRETARIA DEL HONORABLE AYUNTAMIENTO OTORGA EL USO DE LA VOZ AL CONTRALOR MUNICIPAL, EN TÉRMINOS DE LO DISPUESTO POR LOS ARTICULOS 135 Y 138 FRACCIÓN IV DE LA LEY ORGÁNICA MUNICIPAL, CEDE EL USO DE LA VOZ, AL C. SERGIO ARTURO MAEDA AMAYA CONTRALOR MUNICIPAL, PARA DAR A CONOCER SU PROPUESTA DE APROBACIÓN DEL PROGRAMA PRESUPUESTARIO DEL EJERCICIO 2019, EL CUAL EN ESTE MOMENTO SE PONE A LA VISTA DE LOS PRESENTES PARA QUE SE IMPONGAN DE SU CONTENIDO.

CONCLUIDA LA EXPOSICIÓN, Y UNA VEZ QUE LOS INTEGRANTES DE ESTE ÓRGANO COLEGIDO DE GOBIERNO SE HAN IMPUESTO DEL CONTENIDO DEL PROGRAMA PRESUPUESTARIO 2019, LA CIUDADANA SECRETARIA NUEVAMENTE EN USO DE LA VOZ **SOMETE A VOTACIÓN, BAJO LA FORMALIDAD DE QUE QUIENES ESTÉN EN FAVOR DE LA PROPUESTA, SÍRVANSE MANIFESTARLO LEVANTANDO LA MANO.**

UNA VEZ EFECTUADA LA VOTACIÓN Y REALIZADO EL CÓMPUTO CORRESPONDIENTE, DICHA PROPUESTA RESULTÓ APROBADA POR UNANIMIDAD POR ESTE ÓRGANO COLEGIADO DE GOBIERNO.

**PUNTO NUMERO SEIS:** EN CUANTO AL DESAHOGO DEL CORRELATIVO DEL ORDEN DEL DÍA EN TURNO, LA CIUDADANA SECRETARIA DEL HONORABLE AYUNTAMIENTO EN TÉRMINOS DE LO DISPUESTO POR LOS ARTICULOS 135 Y 138 FRACCIÓN IV DE LA LEY ORGÁNICA MUNICIPAL, CEDE EL USO DE LA VOZ, AL CONTADOR PÚBLICO C. JULIO ROBERTO VÁZQUEZ GARRIDO, TESORERO MUNICIPAL, PARA QUE CONTINÚE DANDO A CONOCER LO CORRESPONDIENTE A LA LISTA DE TRASPASOS PRESUPUESTARIOS DE INGRESOS CORRESPONDIENTE AL MES DE ENERO DE DOS MIL DIECINUEVE, EL CUAL EN ESTE MOMENTO SE PONE A LA VISTA A EFECTO DE QUE LOS PRESENTES SE IMPONGAN DE SU CONTENIDO, EN LOS SIGUIENTES TÉRMINOS:

MUNICIPIO DE XICOTEPEC PUEBLA  
RFC: MXP930215TG7  
LISTA DE TRASPASOS PRESUPUESTARIOS DE INGRESO DE ENERO DE 2019

Fecha	Número	CRI Otorgante	CRI Receptor	Concepto	Cantidad
31-ene-19	01EMA00005	4.5	4.1	TRASPASO PRESUPUESTAL. Otorgante: ACCESORIOS DE DERECHOS Fuente: 1.01 RECURSOS FISCALES Unidad: 007 TESORERIA. Receptora: DERECHOS POR EL USO, COCE, APROVECHAMIENTO O EXPLOTACIÓN DE BIENES DE DOMINIO PÚBLICO Fuente: 1.01 RECURSOS FISCALES Unidad: 027	24,000.00
31-ene-19	01EMA00006	4.5	4.4	JUNTA AUXILIAR DE VILLA AVILA CAMACHO. TRASPASO PRESUPUESTAL. Otorgante: ACCESORIOS DE DERECHOS Fuente: 1.01 RECURSOS FISCALES Unidad: 007 TESORERIA. Receptora: OTROS DERECHOS Fuente: 1.01 RECURSOS FISCALES Unidad: 026 DIF (DESARROLLO INTEGRAL DE LA FAMILIA).	430,000.00
<b>GRAN TOTAL</b>					<b>1,345,400.00</b>

\*PARA EFECTOS DEL INFORME SOLO SE TOMA EN CUENTA EL PRIMERO Y ULTIMO TRASPASO QUE EMITE EL SISTEMA.

*[Handwritten signatures and marks at the bottom of the page]*

CONCLUIDA LA EXPOSICIÓN, Y UNA VEZ QUE LOS INTEGRANTES DE ESTE ÓRGANO COLEGIDO DE GOBIERNO SE HAN IMPUESTO DEL CONTENIDO DE LA LISTA DE TRASPASOS PRESUPUESTARIOS DE INGRESOS CORRESPONDIENTE AL MES DE ENERO DE DOS MIL DIECINUEVE, LA CIUDADANA SECRETARIA NUEVAMENTE EN USO DE LA VOZ **SOMETE A VOTACIÓN, BAJO LA FORMALIDAD DE QUE QUIENES ESTÉN EN FAVOR DE LA PROPUESTA, SÍRVANSE MANIFESTARLO LEVANTANDO LA MANO.**

UNA VEZ EFECTUADA LA VOTACIÓN Y REALIZADO EL CÓMPUTO CORRESPONDIENTE, DICHA PROPUESTA RESULTÓ APROBADA POR UNANIMIDAD POR ESTE ÓRGANO COLEGIADO DE GOBIERNO.

**PUNTO NÚMERO SIETE.-** EN CUANTO AL DESAHOGO DEL CORRELATIVO DEL ORDEN DEL DÍA EN TURNO, LA CIUDADANA SECRETARIA DEL HONORABLE AYUNTAMIENTO EN TÉRMINO DE LO DISPUESTO POR LOS ARTICULOS 135 Y 138 FRACCIÓN IV DE LA LEY ORGÁNICA MUNICIPAL, CEDE EL USO DE LA VOZ, AL CONTADOR PÚBLICO C. JULIO ROBERTO VÁZQUEZ GARRIDO, TESORERO MUNICIPAL, PARA QUE CONTÍNE DANDO A CONOCER LO CORRESPONDIENTE A SU EXPOSICIÓN RESPECTO DE LA LISTA DE TRASPASOS PRESUPUESTARIOS DE EGRESOS CORRESPONDIENTE AL DEL MES DE ENERO DE DOS MIL DIECINUEVE, EL CUAL EN ESTE MOMENTO SE PONE A LA VISTA A EFECTO DE QUE LOS PRESENTES SE IMPONGAN DE SU CONTENIDO, EN LOS SIGUIENTES TÉRMINOS:

MUNICIPIO DE XICOTEPEC PUEBLA  
RFC: MXP930215TG7  
LISTA DE TRASPASOS PRESUPUESTARIOS DE EGRESO DE ENERO DE 2019

Fecha	Número	COG Otorgante	COG Rece ptor	Concepto	Cantidad
29-ene-19	01DIF00001	2.1.1	3.1.1	TRASPASO PRESUPUESTAL Otorgante: MATERIALES, ÚTILES Y EQUIPOS MENORES DE OFICINA Tipo de gasto: 1.- Gasto corriente Fuente: 1.01 RECURSOS FISCALES Unidad: 026 DIF (DESARROLLO INTEGRAL DE LA FAMILIA). Programa: 26 OPERATIVIDAD DE DIF. Componente: 01 OPERATIVIDAD DE DIF. Actividad: 01 OPERATIVIDAD DE DIF. Función: 263 FAMILIA E HIJOS Proyecto: 00 NO APLICA Región: 00 NO APLICA Municipio: 000 NO APLICA	8,000.00
05-ene-19	01ZGU0000H	2.1.1	4.4.1	TRASPASO PRESUPUESTAL Otorgante: MATERIALES, ÚTILES Y EQUIPOS MENORES DE OFICINA Tipo de gasto: 1.- Gasto corriente Fuente: 1.01 RECURSOS FISCALES Unidad: 001 PRESIDENCIA MUNICIPAL. Programa: 01 OPERATIVIDAD DE PRESIDENCIA MUNICIPAL. Componente: 01 OPERATIVIDAD DE PRESIDENCIA MUNICIPAL. Actividad: 01 OPERATIVIDAD DE PRESIDENCIA MUNICIPAL. Función: 131 PRESIDENCIA / GOBERNATURA Proyecto: 00 NO APLICA Región: 00 NO APLICA Municipio: 000 NO APLICA Receptora: AYUDAS SOCIALES A PERSONAS Tipo de gasto: 1.- Gasto corriente Fuente: 1.01 RECURSOS FISCALES Unidad: 041 CENTRO DE REINSECCIÓN SOCIAL. Programa: 01 OPERATIVIDAD DE PRESIDENCIA MUNICIPAL. Componente: 01 OPERATIVIDAD DE PRESIDENCIA MUNICIPAL.	778.00

*[Handwritten signatures and marks at the bottom of the page, including a large signature on the left and another on the right.]*

*[Vertical handwritten notes on the right margin, including the name 'JULIO ROBERTO VÁZQUEZ GARRIDO' and other illegible scribbles.]*



Actividad: 01  
 OPERATIVIDAD DE PRESIDENCIA MUNICIPAL  
 Función: 131  
 PRESIDENCIA / GUBERNATURA  
 Proyecto: 00  
 NO APLICA  
 Región: 00  
 NO APLICA  
 Municipio: 000  
 NO APLICA

GRAN TOTAL ..... 8,966,961.21

\* PARA EFECTOS DEL INFORME SOLO SE TOMA EN CUENTA EL PRIMERO Y ULTIMO TRASPASO QUE EMITE EL SISTEMA.

CONCLUIDA LA EXPOSICIÓN, Y UNA VEZ QUE LOS INTEGRANTES DE ESTE ÓRGANO COLEGIDO DE GOBIERNO SE HAN IMPUESTO DEL CONTENIDO DE LA LISTA DE TRASPASOS PRESUPUESTARIOS DE EGRESOS CORRESPONDIENTE AL MES DE ENERO DE DOS MIL DIECINUEVE, LA CIUDADANA SECRETARIA NUEVAMENTE EN USO DE LA VOZ **SOMETE A VOTACIÓN, BAJO LA FORMALIDAD DE QUE QUIENES ESTÉN EN FAVOR DE LA PROPUESTA, SÍRVANSE MANIFESTARLO LEVANTANDO LA MANO.**

**UNA VEZ EFECTUADA LA VOTACIÓN Y REALIZADO EL CÓMPUTO CORRESPONDIENTE, DICHA PROPUESTA RESULTÓ APROBADA POR UNANIMIDAD POR ESTE ÓRGANO COLEGIADO DE GOBIERNO.**

**PUNTO NÚMERO OCHO.- EN CUANTO AL DESAHOGO DEL CORRELATIVO DEL ORDEN DEL DÍA EN TURNO, LA CIUDADANA SECRETARIA DEL HONORABLE AYUNTAMIENTO EN TÉRMINOS DE LO DISPUESTO POR LOS ARTICULOS 135 Y 138 FRACCIÓN IV DE LA LEY ORGÁNICA MUNICIPAL, CEDE EL USO DE LA VOZ, AL CONTADOR PÚBLICO C. JULIO ROBERTO VÁZQUEZ GARRIDO, TESORERO MUNICIPAL, PARA QUE EN ESTE PUNTO DE A CONOCER PARA, EN SU CASO LA APROBACIÓN DE PAGOS REALIZADOS EN EFECTIVO DE: NOTAS DE REMISIÓN, NOTAS DE VENTA Y RECIBOS SIMPLES DE TESORERÍA MENORES A \$2,000.00 (DOS MIL PESOS 00/100 M.N.) POR NO CUMPLIR CON LOS REQUISITOS FISCALES TAL Y COMO LO MARCAN LOS ARTÍCULOS 29 Y 29-A DEL CÓDIGO FISCAL DE LA FEDERACIÓN, CORRESPONDIENTES AL MES DE ENERO DE DOS MIL DIECINUEVE, EL CUAL EN ESTE MOMENTO SE PONE A LA VISTA A EFECTO DE QUE LOS PRESENTES SE IMPONGAN DE SU CONTENIDO, EN LOS SIGUIENTES TÉRMINOS:**

APROBACIÓN DE PAGOS REALIZADOS EN EFECTIVO DE: NOTAS DE REMISIÓN, NOTAS DE VENTA Y RECIBOS SIMPLE DE TESORERÍA MENORES A \$2,000.00, POR NO CUMPLIR CON LOS REQUISITOS FISCALES TAL Y COMO LO MARCAN LOS ART. 29 Y 29-A DEL CÓDIGO FISCAL DE LA FEDERACIÓN, CORRESPONDIENTES AL MES DE ENERO DE 2019.					
FECHA	NOMBRE	CONCEPTO	IMPORTE	COMPROBANTE	FORMA DE PAGO
05/01/2019	MARINA AMADOR TELLEZ.	PAGO POR ELABORACIÓN DE ROSCAS CON MOTIVO DE EL DIA DE REYES.	\$ 1,200.00	RECIBO SIMPLE	EFFECTIVO
05/01/2019	LETICIA CALVA AMADOR.	PAGO POR ELABORACIÓN DE ROSCAS CON MOTIVO DE EL DIA DE REYES.	\$ 1,200.00	RECIBO SIMPLE	EFFECTIVO
05/01/2019	GUILLERMO GONZÁLEZ CARRASCO.	PAGO POR ELABORACIÓN DE ROSCAS CON MOTIVO DE EL DIA DE REYES.	\$ 1,000.00	RECIBO SIMPLE	EFFECTIVO

*[Handwritten signatures and marks at the bottom of the page]*

05/01/2019	ESTELA ORTEGA LECHUGA.	PAGO POR ELABORACIÓN DE ROSCAS CON MOTIVO DE EL DIA DE REYES.	\$ 2,000.00	RECIBO SIMPLE	EFFECTIVO
05/01/2019	JUVENTINO FOSADO MÁRQUEZ.	PAGO POR ELABORACIÓN DE ROSCAS CON MOTIVO DE EL DIA DE REYES.	\$ 2,100.00	RECIBO SIMPLE	EFFECTIVO
05/01/2019	CELIA BARRIOS OLVERA.	PAGO POR ELABORACIÓN DE ROSCAS CON MOTIVO DE EL DIA DE REYES.	\$ 5,500.00	RECIBO SIMPLE	EFFECTIVO
<b>TOTAL</b>			<b>\$ 13,000.00</b>		

CONCLUIDA LA EXPOSICIÓN, Y UNA VEZ QUE LOS INTEGRANTES DE ESTE ÓRGANO COLEGIADO DE GOBIERNO SE HAN IMPUESTO DEL CONTENIDO DE LA RELACIÓN DE PAGOS REALIZADOS EN EFECTIVO DE: NOTAS DE REMISIÓN, NOTAS DE VENTA Y RECIBOS SIMPLES DE TESORERÍA MENORES A \$2,000.00 (DOS MIL PESOS 00/100 M.N.) POR NO CUMPLIR CON LOS REQUISITOS FISCALES TAL Y COMO LO MARCAN LOS ARTICULOS 29 Y 29-A DEL CÓDIGO FISCAL DE LA FEDERACIÓN, CORRESPONDIENTES AL MES DE ENERO DE DOS MIL DIECINUEVE, LA CIUDADANA SECRETARIA NUEVAMENTE EN USO DE LA VOZ **SOMETE A VOTACIÓN, BAJO LA FORMALIDAD DE QUE QUIENES ESTÉN EN FAVOR DE LA PROPUESTA, SÍRVANSE MANIFESTARLO LEVANTANDO LA MANO.**

UNA VEZ EFECTUADA LA VOTACIÓN Y REALIZADO EL CÓMPUTO CORRESPONDIENTE, DICHA PROPUESTA RESULTÓ APROBADA POR UNANIMIDAD POR ESTE ÓRGANO COLEGIADO DE GOBIERNO.

**PUNTO NUMERO NUEVE.-** EN CUANTO AL DESAHOGO DEL CORRELATIVO DEL ORDEN DEL DÍA EN TURNO, LA CIUDADANA SECRETARIA DEL HONORABLE AYUNTAMIENTO EN TÉRMINO DE LO DISPUESTO POR LOS ARTICULOS 135 Y 138 FRACCIÓN IV DE LA LEY ORGÁNICA MUNICIPAL, CEDE EL USO DE LA VOZ, AL CONTADOR PUBLICO C. JULIO ROBERTO VÁZQUEZ GARRIDO, TESORERO MUNICIPAL, PARA QUE CONTINÚE DANDO A CONOCER LO CORRESPONDIENTE A SU EXPOSICIÓN Y APROBACIÓN DE PAGOS REALIZADOS EN EFECTIVO DE FACTURAS, NOTAS DE REMISIÓN, NOTAS DE VENTA, Y RECIBOS SIMPLES DE TESORERÍA MAYORES A \$2,000.00 (DOS MIL PESOS 00/100 M.N.), POR NO CUMPLIR CON LOS REQUISITOS FISCALES TAL Y COMO LO MARCAN LOS ARTICULOS 29 Y 29-A DEL CÓDIGO FISCAL DE LA FEDERACIÓN Y POR NO CUMPLIR CON LA FRACCIÓN DEL ARTICULO 27 DE LA LEY DEL IMPUESTO SOBRE LA RENTA CORRESPONDIENTES AL MES DE ENERO DE DOS MIL DIECINUEVE, EL CUAL QUEDA DE LA SIGUIENTE MANERA:

<b>APROBACIÓN DE PAGOS REALIZADOS EN EFECTIVO DE: FACTURAS, NOTAS DE REMISIÓN, NOTAS DE VENTA Y RECIBOS SIMPLE DE TESORERÍA MAYORES A \$2,000.00, POR NO CUMPLIR CON LOS REQUISITOS FISCALES TAL Y COMO LO MARCAN LOS ART. 29 Y 29-A DEL CÓDIGO FISCAL DE LA FEDERACIÓN Y POR NO CUMPLIR CON LA FRACCIÓN III DEL ARTICULO 27 DE LA LEY DEL IMPUESTO SOBRE LA RENTA, CORRESPONDIENTES AL MES DE ENERO DE 2019.</b>					
FECHA	NOMBRE	CONCEPTO	IMPORTE	COMPROBANTE	FORMA DE PAGO
08/01/2019	SERGIO DOMINGUEZ GONZALEZ.	CONSUMO DE ALIMENTOS.	\$ 2,320.00	F.SN	EFFECTIVO
<b>TOTAL</b>			<b>\$ 2,320.00</b>		

*[Handwritten signatures and notes at the bottom of the page, including a large signature on the left and another on the right.]*

CONCLUIDA LA EXPOSICIÓN, Y UNA VEZ QUE LOS INTEGRANTES DE ESTE ÓRGANO COLEGIADO DE GOBIERNO SE HAN IMPUESTO DEL CONTENIDO DE LA RELACIÓN DE PAGOS REALIZADOS EN EFECTIVO DE: NOTAS DE REMISIÓN, NOTAS DE VENTA Y RECIBOS SIMPLES DE TESORERÍA MAYORES A \$2,000.00 (DOS MIL PESOS 00/100 M.N.) POR NO CUMPLIR CON LOS REQUISITOS FISCALES TAL Y COMO LO MARCAN LOS ARTÍCULOS 29 Y 29-A DEL CÓDIGO FISCAL DE LA FEDERACIÓN, CORRESPONDIENTES AL MES DE ENERO DE DOS MIL DIECINUEVE, LA CIUDADANA SECRETARIA NUEVAMENTE EN USO DE LA VOZ **SOMETE A VOTACIÓN**, BAJO LA FORMALIDAD DE QUE QUIENES ESTÉN EN FAVOR DE LA PROPUESTA, SÍRVANSE MANIFESTARLO LEVANTANDO LA MANO.

UNA VEZ EFECTUADA LA VOTACIÓN Y REALIZADO EL CÓMPUTO CORRESPONDIENTE, DICHA PROPUESTA RESULTÓ APROBADA POR UNANIMIDAD POR ESTE ÓRGANO COLEGIADO DE GOBIERNO.

**PUNTO NUMERO DIEZ:** PARA EL DESAHOGO DE ESTE PUNTO DEL ORDEN DEL DÍA Y NO HABIENDO OTRO ASUNTO QUE TRATAR, SE DA POR FINALIZADA LA SESIÓN DE CABILDO, LEVANTÁNDOSE LA PRESENTE ACTA PARA CONSTANCIA, SIENDO LAS 18:00 HORAS DEL MISMO DÍA DE SU INICIO, FIRMANDO DE CONFORMIDAD Y PARA CONSTANCIA AL MARGEN Y AL CALCE LOS INTEGRANTES DE ESTE ÓRGANO COLEGIADO DE GOBIERNO.



**C. LAURA GUADALUPE VARGAS VARGAS**  
PRESIDENTA MUNICIPAL CONSTITUCIONAL.




**C. JOSUÉ GARAY HERNÁNDEZ**  
SÍNDICO MUNICIPAL



**C. DAVID GARRIDO VARGAS.**  
REGIDOR DE LA COMISION DE GOBERNACIÓN, SEGURIDAD PÚBLICA,  
PROTECCIÓN CIVIL Y JUSTICIA



**C. MARÍA MARICELA DOMÍNGUEZ RAMOS**  
REGIDORA DE LA COMISIÓN DE PATRIMONIO Y HACIENDA PÚBLICA  
MUNICIPAL.



**C. IVÁN SANTOS VALDERRÁBANO.**  
REGIDOR DE LA COMISIÓN DE OBRAS Y SERVICIOS PÚBLICOS

*C. Cándida Ortega Carballo*

**C. CÁNDIDA ORTEGA CARBALLO**  
REGIDORA DE LA COMISIÓN DE DESARROLLO RURAL

*C. Jaime Fosado Gómez*

**C. JAIME FOSADO GÓMEZ**  
REGIDOR DE LA COMISIÓN DE DESARROLLO SOCIAL Y ECONÓMICO.

*Luz Elena Gómez Amador*

**C. LUZ ELENA GÓMEZ AMADOR**  
REGIDORA DE LA COMISIÓN DE SALUBRIDAD Y ASISTENCIA PÚBLICA

*C. Luis Arturo Arroyo Lechuga*

**C. LUIS ARTURO ARROYO LECHUGA**  
REGIDOR DE LA COMISIÓN DE FOMENTO EDUCATIVO Y DEPORTE.

*C. Daniela Cabrera Pimentel*

**C. DANIELA CABRERA PIMENTEL**  
REGIDORA DE LA COMISIÓN DE TURISMO, CULTURA Y JUVENTUD.

*C. Bernabé Aldana Olvera*

**C. BERNABÉ ALDANA OLVERA**  
REGIDOR DE LA COMISIÓN DE ECOLOGÍA Y MEDIO AMBIENTE

*Y. Yolanda Valderrábano Vázquez*

**C. YOLANDA VALDERRÁBANO VÁZQUEZ**  
REGIDORA DE LA COMISIÓN DE GRUPOS VULNERABLES E IGUALDAD DE GÉNERO.

*C. Marysol Najera Santos*

**C. MARYSOL NAJERA SANTOS**  
SECRETARÍA DEL HONORABLE AYUNTAMIENTO



CLAVE: 26/01  
 ENTIDAD FISCALIZADA: Xicotepec  
 AÑO: 2019

FECHA DE APROBACION  
 04/MAYO/2020

HOJA: 1 DE: 5

**PROGRAMA PRESUPUESTARIO**

Nombre del Programa: Gobierno de Resultados (Operatividad de Presidencia Municipal)  
 Unidad(es) Responsable(s): Presidencia  
 Costo Total del Programa: \$8,603,869.65

CLASIFICACIÓN		CONCEPTO
Finalidad		1. Gobierno
Función		1.3. Coordinación de la política de gobierno
Subfunción		1.3.4 Función Pública
Sub/Subfunción		N/A

**DATOS DE VINCULACIÓN AL PLAN ESTATAL DE DESARROLLO**  
 3. Gobierno Honesto y al Servicio de la Gente

**DATOS DE VINCULACIÓN AL PLAN MUNICIPAL DE DESARROLLO (EJES, ESTRATEGIAS U OBJETIVOS GENERALES)**  
 1. Seguridad, Tranquilidad y Bienestar

**NIVEL INMEDIATO INFERIOR (OBJETIVO O LINEA ESTRATÉGICA)**  
 Objetivo general: Mejorar la Seguridad de la población, a través de acciones que permitan la profesionalización de la policía, impulsar la coordinación del Estado y la Federación, promover la asistencia técnica de otras ordenes de Gobierno y la organización de la participación ciudadana.

**FIN**  
 RESUMEN NARRATIVO: Contribuir a la satisfacción de la población en el Municipio de Xicotepec en atención ciudadana mediante acciones profesionalizadas.

**Indicador**

NOMBRE	Porcentaje de acciones en apoyo a los ciudadanos del Municipio.		
DIMENSIÓN A MEDIR	Eficacia	FRECUENCIA DE MEDICIÓN	Anual
TIPO DE INDICADOR	Estratégico	TIPO DE FÓRMULA	Porcentaje
LINEA BASE		META DEL INDICADOR	
no disponible		100	
VALOR	AÑO		
	2019		

**PROGRAMADO**

VARIABLES	NOMBRE	UNIDAD DE MEDIDA	CALENDARIO - PROGRAMADO												TOTAL	META PROGRAMADA EN EL AÑO			
			PROGRAMADO	ENE	FEB	MAR	ABR	MAY	JUN	JUL	AGO	SEP	OCT	NOV			DIC		
VARIABLE 1	Acciones de apoyo a los ciudadanos, realizadas	Acción	PROGRAMADO VARIABLE 1														3	3	100.00%
VARIABLE 2	Acciones de apoyo a los ciudadanos, programadas	Acción	PROGRAMADO VARIABLE 2														3	3	

**REALIZADO**

VARIABLES	NOMBRE	UNIDAD DE MEDIDA	CALENDARIO - PROGRAMADO												TOTAL	RESULTADO ALCANZADO EN EL AÑO			
			REALIZADO	ENE	FEB	MAR	ABR	MAY	JUN	JUL	AGO	SEP	OCT	NOV			DIC		
VARIABLE 1	Acciones de apoyo a los ciudadanos, realizadas	Acción	REALIZADO VARIABLE 1														3	3	100.00%
VARIABLE 2	Acciones de apoyo a los ciudadanos, programadas	Acción	REALIZADO VARIABLE 2														3	3	

**CUMPLIMIENTO FINAL** 100.00%

Explicaciones y causas de las variaciones al cumplimiento de la programación, ¿Por qué no se cumplió o por que se supero considerablemente lo programado?

**PROPÓSITO**  
 RESUMEN NARRATIVO: La población del Municipio de Xicotepec cuenta con un eficiente servicio de atención ciudadana

**Indicador**

NOMBRE	Porcentaje de atención de ciudadanos		
DIMENSIÓN A MEDIR	Eficacia	FRECUENCIA DE MEDICIÓN	Anual
TIPO DE INDICADOR	Estratégico	TIPO DE FÓRMULA	Porcentaje
LINEA BASE		META DEL INDICADOR	
no disponible		100	
VALOR	AÑO		
	2019		

**PROGRAMADO**

VARIABLES	NOMBRE	UNIDAD DE MEDIDA	CALENDARIO - PROGRAMADO												TOTAL	META PROGRAMADA EN EL AÑO			
			PROGRAMADO	ENE	FEB	MAR	ABR	MAY	JUN	JUL	AGO	SEP	OCT	NOV			DIC		
VARIABLE 1	Ciudadanos atendidos con calidad, realizado	Ciudadano	PROGRAMADO VARIABLE 1	65	65	65	65	65	65	65	65	65	65	65	65	65	780	780	100.00%
VARIABLE 2	Ciudadanos atendidos con calidad, programado	Ciudadano	PROGRAMADO VARIABLE 2	65	65	65	65	65	65	65	65	65	65	65	65	65	780	780	



CLAVE: 26/01  
 ENTIDAD FISCALIZADA: Xicotepec  
 AÑO: 2019

FECHA DE APROBACION  
 04/MAYO/2020

HOJA: 1 DE: 5

**PROGRAMA PRESUPUESTARIO**

Nombre del Programa: Gobierno de Resultados (Operatividad de Presidencia Municipal)  
 Unidad(es) Responsable(s): Presidencia  
 Costo Total del Programa: \$8,603,869.65

**REALIZADO**

VARIABLES	NOMBRE	UNIDAD DE MEDIDA	CALENDARIO - PROGRAMADO												TOTAL	RESULTADO ALCANZADO EN EL AÑO	
			REALIZADO	ENE	FEB	MAR	ABR	MAY	JUN	JUL	AGO	SEP	OCT	NOV			DIC
VARIABLE 1	Ciudadanos atendidos con calidad, realizado	Ciudadano	REALIZADO VARIABLE 1	68	70	84	48	72	49	57	48	48	124	116	112	896	114.87%
VARIABLE 2	Ciudadanos atendidos con calidad, programado	Ciudadano	REALIZADO VARIABLE 2	65	65	65	65	65	65	65	65	65	65	65	65	780	

**CUMPLIMIENTO FINAL** 114.87%

Explicaciones y causas de las variaciones al cumplimiento de la programación, ¿Por qué no se cumplió o por qué se superó considerablemente lo programado?

**COMPONENTES**

COMPONENTE 1 RESUMEN NARRATIVO: Acciones de Gobierno Municipal, realizado.

**Indicador**

NOMBRE	Porcentaje de Informes de acciones de Gobierno Municipal		
DIMENSIÓN A MEDIR	Eficiencia	FRECUENCIA DE MEDICIÓN	Anual
METODO DE CALCULO	(V1/V2)*100		
TIPO DE INDICADOR	Gestión	TIPO DE FÓRMULA	Porcentaje
COMPORTAMIENTO DEL INDICADOR HACIA LA META	Regular		
LÍNEA BASE	no disponible	AÑO	2019
VALOR		META DEL INDICADOR	100

**PROGRAMADO**

VARIABLES	NOMBRE	UNIDAD DE MEDIDA	CALENDARIO - PROGRAMADO												TOTAL	META PROGRAMADA EN EL AÑO	
			PROGRAMADO	ENE	FEB	MAR	ABR	MAY	JUN	JUL	AGO	SEP	OCT	NOV			DIC
VARIABLE 1	Informes de acciones de Gobierno realizado	Informe	PROGRAMADO VARIABLE 1		1									1		2	100.00%
VARIABLE 2	Informes de acciones de Gobierno programados	Informe	PROGRAMADO VARIABLE 2		1									1		2	

**REALIZADO**

VARIABLES	NOMBRE	UNIDAD DE MEDIDA	CALENDARIO - PROGRAMADO												TOTAL	RESULTADO ALCANZADO EN EL AÑO	
			REALIZADO	ENE	FEB	MAR	ABR	MAY	JUN	JUL	AGO	SEP	OCT	NOV			DIC
VARIABLE 1	Informes de acciones de Gobierno realizado	Informe	REALIZADO VARIABLE 1		1									1		2	100.00%
VARIABLE 2	Informes de acciones de Gobierno programados	Informe	REALIZADO VARIABLE 2		1									1		2	

**CUMPLIMIENTO FINAL** 100.00%

Explicaciones y causas de las variaciones al cumplimiento de la programación, ¿Por qué no se cumplió o por qué se superó considerablemente lo programado?

COMPONENTE 2 RESUMEN NARRATIVO:

**Indicador**

NOMBRE			
DIMENSIÓN A MEDIR		FRECUENCIA DE MEDICIÓN	
METODO DE CALCULO			
TIPO DE INDICADOR		TIPO DE FÓRMULA	
COMPORTAMIENTO DEL INDICADOR HACIA LA META			
LÍNEA BASE		AÑO	
VALOR		META DEL INDICADOR	

**PROGRAMADO**

VARIABLES	NOMBRE	UNIDAD DE MEDIDA	CALENDARIO - PROGRAMADO												TOTAL	META PROGRAMADA EN EL AÑO	
			PROGRAMADO	ENE	FEB	MAR	ABR	MAY	JUN	JUL	AGO	SEP	OCT	NOV			DIC
VARIABLE 1			PROGRAMADO VARIABLE 1														FALSO
VARIABLE 2			PROGRAMADO VARIABLE 2														

**REALIZADO**

VARIABLES	NOMBRE	UNIDAD DE MEDIDA	CALENDARIO - PROGRAMADO												TOTAL	RESULTADO ALCANZADO EN EL AÑO	
			REALIZADO	ENE	FEB	MAR	ABR	MAY	JUN	JUL	AGO	SEP	OCT	NOV			DIC
VARIABLE 1			REALIZADO VARIABLE 1														FALSO
VARIABLE 2			REALIZADO VARIABLE 2														

**CUMPLIMIENTO FINAL**

Explicaciones y causas de las variaciones al cumplimiento de la programación, ¿Por qué no se cumplió o por qué se superó considerablemente lo programado?



CLAVE: 26/01  
 ENTIDAD FISCALIZADA: Xicotepec  
 AÑO: 2019

FECHA DE APROBACION  
 04/MAYO/2020

HOJA: 1 DE: 5

**PROGRAMA PRESUPUESTARIO**

Nombre del Programa: Gobierno de Resultados (Operatividad de Presidencia Municipal)  
 Unidad(es) Responsable(s): Presidencia  
 Costo Total del Programa: \$8,603,669.65

COMPONENTE 3  
 RESUMEN NARRATIVO

**Indicador**

NOMBRE: \_\_\_\_\_

DIMENSION A MEDIR: \_\_\_\_\_ FRECUENCIA DE MEDICION: \_\_\_\_\_ METODO DE CALCULO: \_\_\_\_\_

TIPO DE INDICADOR: \_\_\_\_\_ TIPO DE FORMULA: \_\_\_\_\_ COMPORTAMIENTO DEL INDICADOR HACIA LA META: \_\_\_\_\_

LINEA BASE: \_\_\_\_\_ META DEL INDICADOR: \_\_\_\_\_

VALOR: \_\_\_\_\_ AÑO: \_\_\_\_\_

**PROGRAMADO**

VARIABLES	NOMBRE	UNIDAD DE MEDIDA	CALENDARIO - PROGRAMADO												TOTAL	META PROGRAMADA EN EL AÑO		
			PROGRAMADO	ENE	FEB	MAR	ABR	MAY	JUN	JUL	AGO	SEP	OCT	NOV			DIC	
VARIABLE 1			PROGRAMADO VARIABLE 1															FALSO
VARIABLE 2			PROGRAMADO VARIABLE 2															

**REALIZADO**

VARIABLES	NOMBRE	UNIDAD DE MEDIDA	CALENDARIO - PROGRAMADO												TOTAL	RESULTADO ALCANZADO EN EL AÑO		
			REALIZADO	ENE	FEB	MAR	ABR	MAY	JUN	JUL	AGO	SEP	OCT	NOV			DIC	
VARIABLE 1			REALIZADO VARIABLE 1															FALSO
VARIABLE 2			REALIZADO VARIABLE 2															

**CUMPLIMIENTO FINAL**

Explicaciones y causas de las variaciones al cumplimiento de la programación, ¿Por qué no se cumplió o por qué se superó considerablemente lo programado?

COMPONENTE 4  
 RESUMEN NARRATIVO

**Indicador**

NOMBRE: \_\_\_\_\_

DIMENSION A MEDIR: \_\_\_\_\_ FRECUENCIA DE MEDICION: \_\_\_\_\_ METODO DE CALCULO: \_\_\_\_\_

TIPO DE INDICADOR: \_\_\_\_\_ TIPO DE FORMULA: \_\_\_\_\_ COMPORTAMIENTO DEL INDICADOR HACIA LA META: \_\_\_\_\_

LINEA BASE: \_\_\_\_\_ META DEL INDICADOR: \_\_\_\_\_

VALOR: \_\_\_\_\_ AÑO: \_\_\_\_\_

**PROGRAMADO**

VARIABLES	NOMBRE	UNIDAD DE MEDIDA	CALENDARIO - PROGRAMADO												TOTAL	META PROGRAMADA EN EL AÑO		
			PROGRAMADO	ENE	FEB	MAR	ABR	MAY	JUN	JUL	AGO	SEP	OCT	NOV			DIC	
VARIABLE 1			PROGRAMADO VARIABLE 1															FALSO
VARIABLE 2			PROGRAMADO VARIABLE 2															

**REALIZADO**

VARIABLES	NOMBRE	UNIDAD DE MEDIDA	CALENDARIO - PROGRAMADO												TOTAL	PORCENTAJE PROGRAMADO EN EL AÑO		
			REALIZADO	ENE	FEB	MAR	ABR	MAY	JUN	JUL	AGO	SEP	OCT	NOV			DIC	
VARIABLE 1			REALIZADO VARIABLE 1															FALSO
VARIABLE 2			REALIZADO VARIABLE 2															

**CUMPLIMIENTO FINAL**

Explicaciones y causas de las variaciones al cumplimiento de la programación, ¿Por qué no se cumplió o por qué se superó considerablemente lo programado?

COMPONENTE 5  
 RESUMEN NARRATIVO

**Indicador**

NOMBRE: \_\_\_\_\_

DIMENSION A MEDIR: \_\_\_\_\_ FRECUENCIA DE MEDICION: \_\_\_\_\_ METODO DE CALCULO: \_\_\_\_\_

TIPO DE INDICADOR: \_\_\_\_\_ TIPO DE FORMULA: \_\_\_\_\_ COMPORTAMIENTO DEL INDICADOR HACIA LA META: \_\_\_\_\_

LINEA BASE: \_\_\_\_\_ META DEL INDICADOR: \_\_\_\_\_

VALOR: \_\_\_\_\_ AÑO: \_\_\_\_\_











CLAVE: 26/01  
 ENTIDAD FISCALIZADA: Xicotepec  
 AÑO: 2019

FECHA DE APROBACIÓN  
 04/MAYO/2020

HOJA: 1 DE: 5

**PROGRAMA PRESUPUESTARIO**

Nombre del Programa: Sirviendo a la Gente (Operatividad de Secretaria General)  
 Unidad(es) Responsable(s): Secretaria General  
 Costo Total del Programa: \$2,102,382.25

**REALIZADO**

VARIABLES	NOMBRE	UNIDAD DE MEDIDA	CALENDARIO - PROGRAMADO												TOTAL	RESULTADO ALCANZADO EN EL AÑO	
			REALIZADO	ENE	FEB	MAR	ABR	MAY	JUN	JUL	AGO	SEP	OCT	NOV			DIC
VARIABLE 1	Numero de solicitudes y peticiones atendidas	Documento	REALIZADO VARIABLE 1	41	37	55	35	19	61	39	44	37	36	43	32	479	99.79%
VARIABLE 2	Total de solicitudes y peticiones recibidas	Documento	REALIZADO VARIABLE 2	40	40	40	40	40	40	40	40	40	40	40	40	480	
<b>CUPLIMIENTO FINAL</b>																99.79%	

Explicaciones y causas de las variaciones al cumplimiento de la programación, ¿ Por qué no se cumplió o por que se supero considerablemente lo programado?

**COMPONENTES**

COMPONENTE 1 RESUMEN NARRATIVO: Atención a las necesidades que solicita la ciudadanía realizado

**Indicador**

NOMBRE	Porcentaje de apoyos entregados	
DIMENSION A MEDIR	Eficiencia	FRECUENCIA DE MEDICION: Mensual
METODO DE CALCULO	(V1/V2)*100	
TIPO DE INDICADOR	Gestión	TIPO DE FÓRMULA: Porcentaje
COMPORTAMIENTO DEL INDICADOR HACIA LA META	Ascendente	
LÍNEA BASE	no disponible	AÑO: 2019
META DEL INDICADOR	100	

**PROGRAMADO**

VARIABLES	NOMBRE	UNIDAD DE MEDIDA	CALENDARIO - PROGRAMADO												TOTAL	META PROGRAMADA EN EL AÑO	
			PROGRAMADO	ENE	FEB	MAR	ABR	MAY	JUN	JUL	AGO	SEP	OCT	NOV			DIC
VARIABLE 1	Numero de apoyos, realizados	Apoyo	PROGRAMADO VARIABLE 1	20	20	20	20	20	20	20	20	20	20	20	20	240	100.00%
VARIABLE 2	Total de apoyos, programados	Apoyo	PROGRAMADO VARIABLE 2	20	20	20	20	20	20	20	20	20	20	20	240		

**REALIZADO**

VARIABLES	NOMBRE	UNIDAD DE MEDIDA	CALENDARIO - PROGRAMADO												TOTAL	RESULTADO ALCANZADO EN EL AÑO	
			REALIZADO	ENE	FEB	MAR	ABR	MAY	JUN	JUL	AGO	SEP	OCT	NOV			DIC
VARIABLE 1	Numero de apoyos, realizados	Apoyo	REALIZADO VARIABLE 1	10	13	16	0	1	23	42	32	33	27	21	13	231	96.25%
VARIABLE 2	Total de apoyos, programados	Apoyo	REALIZADO VARIABLE 2	20	20	20	20	20	20	20	20	20	20	20	240		
<b>CUPLIMIENTO FINAL</b>																96.25%	

Explicaciones y causas de las variaciones al cumplimiento de la programación, ¿ Por qué no se cumplió o por que se supero considerablemente lo programado?

COMPONENTE 2 RESUMEN NARRATIVO: Documentos expedidos a la ciudadanía en tiempo y forma, realizado

**Indicador**

NOMBRE	Porcentaje de documentos expedidos a la ciudadanía en tiempo y forma	
DIMENSION A MEDIR	Eficacia	FRECUENCIA DE MEDICION: Trimestral
METODO DE CALCULO	(V1/V2)*100	
TIPO DE INDICADOR	Gestión	TIPO DE FÓRMULA: Porcentaje
COMPORTAMIENTO DEL INDICADOR HACIA LA META	Ascendente	
LÍNEA BASE	no disponible	AÑO: 2019
META DEL INDICADOR	100	

**PROGRAMADO**

VARIABLES	NOMBRE	UNIDAD DE MEDIDA	CALENDARIO - PROGRAMADO												TOTAL	META PROGRAMADA EN EL AÑO	
			PROGRAMADO	ENE	FEB	MAR	ABR	MAY	JUN	JUL	AGO	SEP	OCT	NOV			DIC
VARIABLE 1	Documentos expedidos, realizados	Documento	PROGRAMADO VARIABLE 1	120	120	120	120	120	120	120	120	120	120	120	120	1440	100.00%
VARIABLE 2	Documentos expedidos, programados	Documento	PROGRAMADO VARIABLE 2	120	120	120	120	120	120	120	120	120	120	120	1440		

**REALIZADO**

VARIABLES	NOMBRE	UNIDAD DE MEDIDA	CALENDARIO - PROGRAMADO												TOTAL	RESULTADO ALCANZADO EN EL AÑO	
			REALIZADO	ENE	FEB	MAR	ABR	MAY	JUN	JUL	AGO	SEP	OCT	NOV			DIC
VARIABLE 1	Documentos expedidos, realizados	Documento	REALIZADO VARIABLE 1	141	161	149	81	38	190	80	94	138	108	130	98	1408	97.78%
VARIABLE 2	Documentos expedidos, programados	Documento	REALIZADO VARIABLE 2	120	120	120	120	120	120	120	120	120	120	120	1440		
<b>CUPLIMIENTO FINAL</b>																97.78%	

Explicaciones y causas de las variaciones al cumplimiento de la programación, ¿ Por qué no se cumplió o por que se supero considerablemente lo programado?



CLAVE: \_\_\_\_\_ 26/01  
 ENTIDAD FISCALIZADA: \_\_\_\_\_ Xicotepec  
 AÑO: \_\_\_\_\_ 2019

FECHA DE APROBACIÓN  
 04/MAYO/2020  
 HOJA: 1 DE: 5

**PROGRAMA PRESUPUESTARIO**

Nombre del Programa: Sirviendo a la Gente (Operatividad de Secretaria General)  
 Unidad(es) Responsable(s): Secretaria General  
 Costo Total del Programa: \$2,102,382.25

COMPONENTE 3  
 RESUMEN NARRATIVO

**Indicador**

NOMBRE: \_\_\_\_\_  
 DIMENSION A MEDIR: \_\_\_\_\_ FRECUENCIA DE MEDICION: \_\_\_\_\_ METODO DE CALCULO: \_\_\_\_\_  
 TIPO DE INDICADOR: \_\_\_\_\_ TIPO DE FÓRMULA: \_\_\_\_\_ COMPORTAMIENTO DEL INDICADOR HACIA LA META: \_\_\_\_\_  
 LINEA BASE: \_\_\_\_\_ META DEL INDICADOR: \_\_\_\_\_  
 VALOR: \_\_\_\_\_ AÑO: \_\_\_\_\_

**PROGRAMADO**

VARIABLES	NOMBRE	UNIDAD DE MEDIDA	CALENDARIO - PROGRAMADO												TOTAL	META PROGRAMADA EN EL AÑO		
			PROGRAMADO	ENE	FEB	MAR	ABR	MAY	JUN	JUL	AGO	SEP	OCT	NOV			DIC	
VARIABLE 1			PROGRAMADO VARIABLE 1															FALSO
VARIABLE 2			PROGRAMADO VARIABLE 2															

**REALIZADO**

VARIABLES	NOMBRE	UNIDAD DE MEDIDA	CALENDARIO - PROGRAMADO												TOTAL	RESULTADO ALCANZADO EN EL AÑO		
			REALIZADO	ENE	FEB	MAR	ABR	MAY	JUN	JUL	AGO	SEP	OCT	NOV			DIC	
VARIABLE 1			REALIZADO VARIABLE 1															FALSO
VARIABLE 2			REALIZADO VARIABLE 2															

**CUMPLIMIENTO FINAL**

Explicaciones y causas de las variaciones al cumplimiento de la programación, ¿ Por qué no se cumplió o por que se supero considerablemente lo programado?

COMPONENTE 4  
 RESUMEN NARRATIVO

**Indicador**

NOMBRE: \_\_\_\_\_  
 DIMENSION A MEDIR: \_\_\_\_\_ FRECUENCIA DE MEDICION: \_\_\_\_\_ METODO DE CALCULO: \_\_\_\_\_  
 TIPO DE INDICADOR: \_\_\_\_\_ TIPO DE FÓRMULA: \_\_\_\_\_ COMPORTAMIENTO DEL INDICADOR HACIA LA META: \_\_\_\_\_  
 LINEA BASE: \_\_\_\_\_ META DEL INDICADOR: \_\_\_\_\_  
 VALOR: \_\_\_\_\_ AÑO: \_\_\_\_\_

**PROGRAMADO**

VARIABLES	NOMBRE	UNIDAD DE MEDIDA	CALENDARIO - PROGRAMADO												TOTAL	META PROGRAMADA EN EL AÑO		
			PROGRAMADO	ENE	FEB	MAR	ABR	MAY	JUN	JUL	AGO	SEP	OCT	NOV			DIC	
VARIABLE 1			PROGRAMADO VARIABLE 1															FALSO
VARIABLE 2			PROGRAMADO VARIABLE 2															

**REALIZADO**

VARIABLES	NOMBRE	UNIDAD DE MEDIDA	CALENDARIO - PROGRAMADO												TOTAL	PROCENTAJE PROGRAMADO EN EL AÑO		
			REALIZADO	ENE	FEB	MAR	ABR	MAY	JUN	JUL	AGO	SEP	OCT	NOV			DIC	
VARIABLE 1			REALIZADO VARIABLE 1															FALSO
VARIABLE 2			REALIZADO VARIABLE 2															

**CUMPLIMIENTO FINAL**

Explicaciones y causas de las variaciones al cumplimiento de la programación, ¿ Por qué no se cumplió o por que se supero considerablemente lo programado?

COMPONENTE 5  
 RESUMEN NARRATIVO

**Indicador**

NOMBRE: \_\_\_\_\_  
 DIMENSION A MEDIR: \_\_\_\_\_ FRECUENCIA DE MEDICION: \_\_\_\_\_ METODO DE CALCULO: \_\_\_\_\_  
 TIPO DE INDICADOR: \_\_\_\_\_ TIPO DE FÓRMULA: \_\_\_\_\_ COMPORTAMIENTO DEL INDICADOR HACIA LA META: \_\_\_\_\_  
 LINEA BASE: \_\_\_\_\_ META DEL INDICADOR: \_\_\_\_\_  
 VALOR: \_\_\_\_\_ AÑO: \_\_\_\_\_









CLAVE: 26/01  
 ENTIDAD FISCALIZADA: Xicotepec  
 AÑO: 2019

FECHA DE APROBACIÓN  
 04/MAYO/2020  
 HOJA: 1 DE: 5

**PROGRAMA PRESUPUESTARIO**

Nombre del Programa: Operatividad de CURP y Cartillas  
 Unidad(es) Responsable(s): Departamento de CURP y Cartillas  
 Costo Total del Programa: \$135,503.13

VARIABLES	NOMBRE	UNIDAD DE MEDIDA	CALENDARIO - PROGRAMADO												TOTAL	RESULTADO ALCANZADO EN EL AÑO	
			REALIZADO	ENE	FEB	MAR	ABR	MAY	JUN	JUL	AGO	SEP	OCT	NOV			DIC
VARIABLE 1	Número de solicitudes y peticiones atendidas	Documento	REALIZADO VARIABLE 1	48	97	98	97	89	59	187	219	111	118	82	22	1207	100.58%
VARIABLE 2	Total de solicitudes y peticiones recibidas	Documento	REALIZADO VARIABLE 2	100	100	100	100	100	100	100	100	100	100	100	100	1200	
<b>CUPLIMIENTO FINAL</b>																100.58%	

Explicaciones y causas de las variaciones al cumplimiento de la programación, ¿Por qué no se cumplió o por que se supero considerablemente lo programado?

**COMPONENTES**

COMPONENTE 1 RESUMEN NARRATIVO: Calidad en la prestación del servicio de Cartillas Militares

**Indicador**

NOMBRE	Porcentaje de Cartillas recepcionadas para tramite, realizados				
DIMENSION A MEDIR	Eficiencia	FRECUENCIA DE MEDICIÓN	Trimestral	MÉTODO DE CALCULO	(V1/V2)*100
TIPO DE INDICADOR	Gestión	TIPO DE FÓRMULA	Porcentaje	COMPORTAMIENTO DEL INDICADOR HACIA LA META	Ascendente
LINEA BASE		AÑO		META DEL INDICADOR	
no disponible		2019		100	
VALOR					AÑO

VARIABLES	NOMBRE	UNIDAD DE MEDIDA	CALENDARIO - PROGRAMADO												TOTAL	META PROGRAMADA EN EL AÑO	
			PROGRAMADO	ENE	FEB	MAR	ABR	MAY	JUN	JUL	AGO	SEP	OCT	NOV			DIC
VARIABLE 1	Numero de cartillas recepcionadas para tramite, realizadas	Cartillas	PROGRAMADO VARIABLE 1	500												500	100.00%
VARIABLE 2	Numero de cartillas tramitadas, programadas	Cartillas	PROGRAMADO VARIABLE 2	500												500	

VARIABLES	NOMBRE	UNIDAD DE MEDIDA	CALENDARIO - PROGRAMADO												TOTAL	RESULTADO ALCANZADO EN EL AÑO	
			REALIZADO	ENE	FEB	MAR	ABR	MAY	JUN	JUL	AGO	SEP	OCT	NOV			DIC
VARIABLE 1	Numero de cartillas recepcionadas para tramite, realizadas	Cartillas	REALIZADO VARIABLE 1	386	103											489	97.80%
VARIABLE 2	Numero de cartillas tramitadas, programadas	Cartillas	REALIZADO VARIABLE 2	500												500	
<b>CUPLIMIENTO FINAL</b>																97.80%	

Explicaciones y causas de las variaciones al cumplimiento de la programación, ¿Por qué no se cumplió o por que se supero considerablemente lo programado?

COMPONENTE 2 RESUMEN NARRATIVO:

**Indicador**

NOMBRE					
DIMENSION A MEDIR		FRECUENCIA DE MEDICIÓN		MÉTODO DE CALCULO	
TIPO DE INDICADOR		TIPO DE FÓRMULA		COMPORTAMIENTO DEL INDICADOR HACIA LA META	
LINEA BASE		AÑO		META DEL INDICADOR	
VALOR					AÑO

VARIABLES	NOMBRE	UNIDAD DE MEDIDA	CALENDARIO - PROGRAMADO												TOTAL	META PROGRAMADA EN EL AÑO	
			PROGRAMADO	ENE	FEB	MAR	ABR	MAY	JUN	JUL	AGO	SEP	OCT	NOV			DIC
VARIABLE 1			PROGRAMADO VARIABLE 1														FALSO
VARIABLE 2			PROGRAMADO VARIABLE 2														

VARIABLES	NOMBRE	UNIDAD DE MEDIDA	CALENDARIO - PROGRAMADO												TOTAL	RESULTADO ALCANZADO EN EL AÑO	
			REALIZADO	ENE	FEB	MAR	ABR	MAY	JUN	JUL	AGO	SEP	OCT	NOV			DIC
VARIABLE 1			REALIZADO VARIABLE 1														FALSO
VARIABLE 2			REALIZADO VARIABLE 2														
<b>CUPLIMIENTO FINAL</b>																	

Explicaciones y causas de las variaciones al cumplimiento de la programación, ¿Por qué no se cumplió o por que se supero considerablemente lo programado?





CLAVE: 26/01  
 ENTIDAD FISCALIZADA: Xicotepec  
 AÑO: 2019

FECHA DE APROBACIÓN  
 04/MAYO/2020  
 HOJA: 1 DE: 5

**PROGRAMA PRESUPUESTARIO**

Nombre del Programa: Operatividad de CURP y Cartillas  
 Unidad(es) Responsable(s): Departamento de CURP y Cartillas  
 Costo Total del Programa: \$135,503.13

COMPONENTE 3  
 RESUMEN NARRATIVO

**Indicador**

NOMBRE: \_\_\_\_\_  
 DIMENSIÓN A MEDIR: \_\_\_\_\_ FRECUENCIA DE MEDICIÓN: \_\_\_\_\_ MÉTODO DE CÁLCULO: \_\_\_\_\_  
 TIPO DE INDICADOR: \_\_\_\_\_ TIPO DE FÓRMULA: \_\_\_\_\_ COMPORTAMIENTO DEL INDICADOR HACIA LA META: \_\_\_\_\_  
 LINEA BASE: \_\_\_\_\_ META DEL INDICADOR: \_\_\_\_\_  
 VALOR: \_\_\_\_\_ AÑO: \_\_\_\_\_

**PROGRAMADO**

VARIABLES	NOMBRE	UNIDAD DE MEDIDA	CALENDARIO - PROGRAMADO												TOTAL	META PROGRAMADA EN EL AÑO		
			PROGRAMADO	ENE	FEB	MAR	ABR	MAY	JUN	JUL	AGO	SEP	OCT	NOV			DIC	
VARIABLE 1			PROGRAMADO VARIABLE 1															FALSO
VARIABLE 2			PROGRAMADO VARIABLE 2															

**REALIZADO**

VARIABLES	NOMBRE	UNIDAD DE MEDIDA	CALENDARIO - PROGRAMADO												TOTAL	RESULTADO ALCANZADO EN EL AÑO		
			REALIZADO	ENE	FEB	MAR	ABR	MAY	JUN	JUL	AGO	SEP	OCT	NOV			DIC	
VARIABLE 1			REALIZADO VARIABLE 1															FALSO
VARIABLE 2			REALIZADO VARIABLE 2															

**CUMPLIMIENTO FINAL**

Explicaciones y causas de las variaciones al cumplimiento de la programación, ¿Por qué no se cumplió o por que se supero considerablemente lo programado?

COMPONENTE 4  
 RESUMEN NARRATIVO

**Indicador**

NOMBRE: \_\_\_\_\_  
 DIMENSIÓN A MEDIR: \_\_\_\_\_ FRECUENCIA DE MEDICIÓN: \_\_\_\_\_ MÉTODO DE CÁLCULO: \_\_\_\_\_  
 TIPO DE INDICADOR: \_\_\_\_\_ TIPO DE FÓRMULA: \_\_\_\_\_ COMPORTAMIENTO DEL INDICADOR HACIA LA META: \_\_\_\_\_  
 LINEA BASE: \_\_\_\_\_ META DEL INDICADOR: \_\_\_\_\_  
 VALOR: \_\_\_\_\_ AÑO: \_\_\_\_\_

**PROGRAMADO**

VARIABLES	NOMBRE	UNIDAD DE MEDIDA	CALENDARIO - PROGRAMADO												TOTAL	META PROGRAMADA EN EL AÑO		
			PROGRAMADO	ENE	FEB	MAR	ABR	MAY	JUN	JUL	AGO	SEP	OCT	NOV			DIC	
VARIABLE 1			PROGRAMADO VARIABLE 1															FALSO
VARIABLE 2			PROGRAMADO VARIABLE 2															

**REALIZADO**

VARIABLES	NOMBRE	UNIDAD DE MEDIDA	CALENDARIO - PROGRAMADO												TOTAL	PORCENTAJE PROGRAMADO EN EL AÑO		
			REALIZADO	ENE	FEB	MAR	ABR	MAY	JUN	JUL	AGO	SEP	OCT	NOV			DIC	
VARIABLE 1			REALIZADO VARIABLE 1															FALSO
VARIABLE 2			REALIZADO VARIABLE 2															

**CUMPLIMIENTO FINAL**

Explicaciones y causas de las variaciones al cumplimiento de la programación, ¿Por qué no se cumplió o por que se supero considerablemente lo programado?

COMPONENTE 5  
 RESUMEN NARRATIVO

**Indicador**

NOMBRE: \_\_\_\_\_  
 DIMENSIÓN A MEDIR: \_\_\_\_\_ FRECUENCIA DE MEDICIÓN: \_\_\_\_\_ MÉTODO DE CÁLCULO: \_\_\_\_\_  
 TIPO DE INDICADOR: \_\_\_\_\_ TIPO DE FÓRMULA: \_\_\_\_\_ COMPORTAMIENTO DEL INDICADOR HACIA LA META: \_\_\_\_\_  
 LINEA BASE: \_\_\_\_\_ META DEL INDICADOR: \_\_\_\_\_  
 VALOR: \_\_\_\_\_ AÑO: \_\_\_\_\_









CLAVE: 26/01  
 ENTIDAD FISCALIZADA: Xicotepec  
 AÑO: 2019

FECHA DE APROBACIÓN  
 04/MAYO/2020

HOJA: 1 DE 5

**PROGRAMA PRESUPUESTARIO**

Nombre del Programa: Operatividad de Registro Civil  
 Unidad(es) Responsable(s): Departamento de Registro Civil  
 Costo Total del Programa: \$907,444.61

**REALIZADO**

VARIABLES	NOMBRE	UNIDAD DE MEDIDA	CALENDARIO - PROGRAMADO												TOTAL	RESULTADO ALCANZADO EN EL AÑO	
			REALIZADO	ENE	FEB	MAR	ABR	MAY	JUN	JUL	AGO	SEP	OCT	NOV			DIC
VARIABLE 1	Trámites, realizados	Trámite	REALIZADO VARIABLE 1	519	273	380	559	503	370	751	535	421	452	484	499	5746	106.41%
VARIABLE 2	Trámites, programados	Trámite	REALIZADO VARIABLE 2	450	450	450	450	450	450	450	450	450	450	450	450	5400	

**CUMPLIMIENTO FINAL** 106.41%

Explicaciones y causas de las variaciones al cumplimiento de la programación, ¿Por qué no se cumplió o por que se supero considerablemente lo programado?

**COMPONENTES**

COMPONENTE 1 RESUMEN NARRATIVO: Calidad en el servicio prestado en Registro Civil

**Indicador**

NOMBRE	Porcentaje de personal capacitado, realizado		
DIMENSIÓN A MEDIR	Eficiencia	FRECUENCIA DE MEDICIÓN	Anual
MÉTODO DE CALCULO	(V1/V2)*100		
TIPO DE INDICADOR	Gestión	TIPO DE FÓRMULA	Porcentaje
COMPORTAMIENTO DEL INDICADOR HACIA LA META	Ascendente		
LÍNEA BASE	no disponible	AÑO	2019
VALOR		META DEL INDICADOR	100

**PROGRAMADO**

VARIABLES	NOMBRE	UNIDAD DE MEDIDA	CALENDARIO - PROGRAMADO												TOTAL	META PROGRAMADA EN EL AÑO	
			PROGRAMADO	ENE	FEB	MAR	ABR	MAY	JUN	JUL	AGO	SEP	OCT	NOV			DIC
VARIABLE 1	Personal capacitado, realizado	Persona	PROGRAMADO VARIABLE 1				3									3	100.00%
VARIABLE 2	Personal capacitado, programados	Persona	PROGRAMADO VARIABLE 2				3									3	

**CUMPLIMIENTO FINAL** 100.00%

Explicaciones y causas de las variaciones al cumplimiento de la programación, ¿Por qué no se cumplió o por que se supero considerablemente lo programado?

COMPONENTE 2 RESUMEN NARRATIVO:

**Indicador**

NOMBRE			
DIMENSIÓN A MEDIR		FRECUENCIA DE MEDICIÓN	
MÉTODO DE CALCULO			
TIPO DE INDICADOR		TIPO DE FÓRMULA	
COMPORTAMIENTO DEL INDICADOR HACIA LA META			
LÍNEA BASE		AÑO	
VALOR		META DEL INDICADOR	

**PROGRAMADO**

VARIABLES	NOMBRE	UNIDAD DE MEDIDA	CALENDARIO - PROGRAMADO												TOTAL	META PROGRAMADA EN EL AÑO	
			PROGRAMADO	ENE	FEB	MAR	ABR	MAY	JUN	JUL	AGO	SEP	OCT	NOV			DIC
VARIABLE 1			PROGRAMADO VARIABLE 1														FALSO
VARIABLE 2			PROGRAMADO VARIABLE 2														

**CUMPLIMIENTO FINAL**

Explicaciones y causas de las variaciones al cumplimiento de la programación, ¿Por qué no se cumplió o por que se supero considerablemente lo programado?

COMPONENTE 2 RESUMEN NARRATIVO:

**Indicador**

NOMBRE			
DIMENSIÓN A MEDIR		FRECUENCIA DE MEDICIÓN	
MÉTODO DE CALCULO			
TIPO DE INDICADOR		TIPO DE FÓRMULA	
COMPORTAMIENTO DEL INDICADOR HACIA LA META			
LÍNEA BASE		AÑO	
VALOR		META DEL INDICADOR	

**PROGRAMADO**

VARIABLES	NOMBRE	UNIDAD DE MEDIDA	CALENDARIO - PROGRAMADO												TOTAL	RESULTADO ALCANZADO EN EL AÑO	
			PROGRAMADO	ENE	FEB	MAR	ABR	MAY	JUN	JUL	AGO	SEP	OCT	NOV			DIC
VARIABLE 1			REALIZADO VARIABLE 1														FALSO
VARIABLE 2			REALIZADO VARIABLE 2														

**CUMPLIMIENTO FINAL**

Explicaciones y causas de las variaciones al cumplimiento de la programación, ¿Por qué no se cumplió o por que se supero considerablemente lo programado?



CLAVE: 26/01  
 ENTIDAD FISCALIZADA: Xicotepec  
 AÑO: 2019

FECHA DE APROBACIÓN  
 04/MAYO/2020

HOJA: 1 DE 5

**PROGRAMA PRESUPUESTARIO**

Nombre del Programa: Operatividad de Registro Civil  
 Unidad(es) Responsable(s): Departamento de Registro Civil  
 Costo Total del Programa: \$907,444.61

COMPONENTE 3  
 RESUMEN NARRATIVO

**Indicador**

NOMBRE: \_\_\_\_\_  
 DIMENSIÓN A MEDIR: \_\_\_\_\_ FRECUENCIA DE MEDICIÓN: \_\_\_\_\_ MÉTODO DE CÁLCULO: \_\_\_\_\_  
 TIPO DE INDICADOR: \_\_\_\_\_ TIPO DE FÓRMULA: \_\_\_\_\_ COMPORTAMIENTO DEL INDICADOR HACIA LA META: \_\_\_\_\_  
 LÍNEA BASE: \_\_\_\_\_ META DEL INDICADOR: \_\_\_\_\_  
 VALOR: \_\_\_\_\_ AÑO: \_\_\_\_\_

**PROGRAMADO**

VARIABLES	NOMBRE	UNIDAD DE MEDIDA	CALENDARIO - PROGRAMADO												TOTAL	META PROGRAMADA EN EL AÑO		
			PROGRAMADO	ENE	FEB	MAR	ABR	MAY	JUN	JUL	AGO	SEP	OCT	NOV			DIC	
VARIABLE 1			PROGRAMADO VARIABLE 1															FALSO
VARIABLE 2			PROGRAMADO VARIABLE 2															

**REALIZADO**

VARIABLES	NOMBRE	UNIDAD DE MEDIDA	CALENDARIO - PROGRAMADO												TOTAL	RESULTADO ALCANZADO EN EL AÑO		
			REALIZADO	ENE	FEB	MAR	ABR	MAY	JUN	JUL	AGO	SEP	OCT	NOV			DIC	
VARIABLE 1			REALIZADO VARIABLE 1															FALSO
VARIABLE 2			REALIZADO VARIABLE 2															

**CUMPLIMIENTO FINAL**

Explicaciones y causas de las variaciones al cumplimiento de la programación, ¿Por qué no se cumplió o por qué se superó considerablemente lo programado?

COMPONENTE 4  
 RESUMEN NARRATIVO

**Indicador**

NOMBRE: \_\_\_\_\_  
 DIMENSIÓN A MEDIR: \_\_\_\_\_ FRECUENCIA DE MEDICIÓN: \_\_\_\_\_ MÉTODO DE CÁLCULO: \_\_\_\_\_  
 TIPO DE INDICADOR: \_\_\_\_\_ TIPO DE FÓRMULA: \_\_\_\_\_ COMPORTAMIENTO DEL INDICADOR HACIA LA META: \_\_\_\_\_  
 LÍNEA BASE: \_\_\_\_\_ META DEL INDICADOR: \_\_\_\_\_  
 VALOR: \_\_\_\_\_ AÑO: \_\_\_\_\_

**PROGRAMADO**

VARIABLES	NOMBRE	UNIDAD DE MEDIDA	CALENDARIO - PROGRAMADO												TOTAL	META PROGRAMADA EN EL AÑO		
			PROGRAMADO	ENE	FEB	MAR	ABR	MAY	JUN	JUL	AGO	SEP	OCT	NOV			DIC	
VARIABLE 1			PROGRAMADO VARIABLE 1															FALSO
VARIABLE 2			PROGRAMADO VARIABLE 2															

**REALIZADO**

VARIABLES	NOMBRE	UNIDAD DE MEDIDA	CALENDARIO - PROGRAMADO												TOTAL	PORCENTAJE PROGRAMADO EN EL AÑO		
			REALIZADO	ENE	FEB	MAR	ABR	MAY	JUN	JUL	AGO	SEP	OCT	NOV			DIC	
VARIABLE 1			REALIZADO VARIABLE 1															FALSO
VARIABLE 2			REALIZADO VARIABLE 2															

**CUMPLIMIENTO FINAL**

Explicaciones y causas de las variaciones al cumplimiento de la programación, ¿Por qué no se cumplió o por qué se superó considerablemente lo programado?

COMPONENTE 5  
 RESUMEN NARRATIVO

**Indicador**

NOMBRE: \_\_\_\_\_  
 DIMENSIÓN A MEDIR: \_\_\_\_\_ FRECUENCIA DE MEDICIÓN: \_\_\_\_\_ MÉTODO DE CÁLCULO: \_\_\_\_\_  
 TIPO DE INDICADOR: \_\_\_\_\_ TIPO DE FÓRMULA: \_\_\_\_\_ COMPORTAMIENTO DEL INDICADOR HACIA LA META: \_\_\_\_\_  
 LÍNEA BASE: \_\_\_\_\_ META DEL INDICADOR: \_\_\_\_\_  
 VALOR: \_\_\_\_\_ AÑO: \_\_\_\_\_











CLAVE: 26/01  
 ENTIDAD FISCALIZADA: Xicotepec  
 AÑO: 2019

FECHA DE APROBACIÓN  
 04/MAYO/2020

HOJA: 1 DE: 5

**PROGRAMA PRESUPUESTARIO**

Nombre del Programa: Operatividad de Comunicación Social  
 Unidad(es) Responsable(s): Dirección de Comunicación Social  
 Costo Total del Programa: \$5,210,270.50

**REALIZADO**

VARIABLES	NOMBRE	UNIDAD DE MEDIDA	CALENDARIO - PROGRAMADO												TOTAL	RESULTADO ALCANZADO EN EL AÑO	
			REALIZADO	ENE	FEB	MAR	ABR	MAY	JUN	JUL	AGO	SEP	OCT	NOV			DIC
VARIABLE 1	Boletines y partes informativos, realizados	Documento	REALIZADO VARIABLE 1	32	55	64	49	32	44	47	38	52	44	30	24	511	106.46%
VARIABLE 2	Boletines y partes informativos, programados	Documento	REALIZADO VARIABLE 2	40	40	40	40	40	40	40	40	40	40	40	40	480	
<b>CUPLIMIENTO FINAL</b>																106.46%	

Explicaciones y causas de las variaciones al cumplimiento de la programación, ¿ Por qué no se cumplió o por que se supero considerablemente lo programado?

**COMPONENTES**

COMPONENTE 1 RESUMEN NARRATIVO: Eventos cubiertos para su difusión a la ciudadanía, realizado

**Indicador**

NOMBRE	Porcentaje de eventos cubiertos para difusión		
DIMENSIÓN A MEDIR	Eficiencia	FRECUENCIA DE MEDICIÓN	Trimestral
MÉTODO DE CALCULO	(V1/V2)*100		
TIPO DE INDICADOR	Estratégico	TIPO DE FÓRMULA	Porcentaje
COMPORTAMIENTO DEL INDICADOR HACIA LA META	Ascendente		
LINEA BASE	no disponible	AÑO	2019
VALOR		META DEL INDICADOR	100

**PROGRAMADO**

VARIABLES	NOMBRE	UNIDAD DE MEDIDA	CALENDARIO - PROGRAMADO												TOTAL	META PROGRAMADA EN EL AÑO	
			PROGRAMADO	ENE	FEB	MAR	ABR	MAY	JUN	JUL	AGO	SEP	OCT	NOV			DIC
VARIABLE 1	Eventos cubiertos, realizados	Evento	PROGRAMADO VARIABLE 1	70	70	70	70	70	70	70	70	70	70	70	70	840	100.00%
VARIABLE 2	Eventos cubiertos, programados	Evento	PROGRAMADO VARIABLE 2	70	70	70	70	70	70	70	70	70	70	70	840		

**REALIZADO**

VARIABLES	NOMBRE	UNIDAD DE MEDIDA	CALENDARIO - PROGRAMADO												TOTAL	RESULTADO ALCANZADO EN EL AÑO	
			REALIZADO	ENE	FEB	MAR	ABR	MAY	JUN	JUL	AGO	SEP	OCT	NOV			DIC
VARIABLE 1	Eventos cubiertos, realizados	Evento	REALIZADO VARIABLE 1	58	43	67	35	72	88	86	58	100	99	77	53	836	99.52%
VARIABLE 2	Eventos cubiertos, programados	Evento	REALIZADO VARIABLE 2	70	70	70	70	70	70	70	70	70	70	70	840		
<b>CUPLIMIENTO FINAL</b>																99.52%	

Explicaciones y causas de las variaciones al cumplimiento de la programación, ¿ Por qué no se cumplió o por que se supero considerablemente lo programado?

COMPONENTE 2 RESUMEN NARRATIVO:

**Indicador**

NOMBRE			
DIMENSIÓN A MEDIR		FRECUENCIA DE MEDICIÓN	
MÉTODO DE CALCULO			
TIPO DE INDICADOR		TIPO DE FÓRMULA	
COMPORTAMIENTO DEL INDICADOR HACIA LA META			
LINEA BASE		AÑO	
VALOR		META DEL INDICADOR	

**PROGRAMADO**

VARIABLES	NOMBRE	UNIDAD DE MEDIDA	CALENDARIO - PROGRAMADO												TOTAL	META PROGRAMADA EN EL AÑO	
			PROGRAMADO	ENE	FEB	MAR	ABR	MAY	JUN	JUL	AGO	SEP	OCT	NOV			DIC
VARIABLE 1			PROGRAMADO VARIABLE 1														FALSO
VARIABLE 2			PROGRAMADO VARIABLE 2														

**REALIZADO**

VARIABLES	NOMBRE	UNIDAD DE MEDIDA	CALENDARIO - PROGRAMADO												TOTAL	RESULTADO ALCANZADO EN EL AÑO	
			REALIZADO	ENE	FEB	MAR	ABR	MAY	JUN	JUL	AGO	SEP	OCT	NOV			DIC
VARIABLE 1			REALIZADO VARIABLE 1														FALSO
VARIABLE 2			REALIZADO VARIABLE 2														

**CUPLIMIENTO FINAL**

Explicaciones y causas de las variaciones al cumplimiento de la programación, ¿ Por qué no se cumplió o por que se supero considerablemente lo programado?



CLAVE: 26/01  
 ENTIDAD FISCALIZADA: Xicotepec  
 AÑO: 2019

FECHA DE APROBACIÓN  
 04/MAYO/2020

HOJA: 1 DE: 5

**PROGRAMA PRESUPUESTARIO**

Nombre del Programa: Operatividad de Comunicación Social  
 Unidad(es) Responsable(s): Dirección de Comunicación Social  
 Costo Total del Programa: \$5,210,270.50

COMPONENTE 3  
 RESUMEN NARRATIVO

**Indicador**

NOMBRE: \_\_\_\_\_  
 DIMENSIÓN A MEDIR: \_\_\_\_\_ FRECUENCIA DE MEDICIÓN: \_\_\_\_\_ MÉTODO DE CÁLCULO: \_\_\_\_\_  
 TIPO DE INDICADOR: \_\_\_\_\_ TIPO DE FÓRMULA: \_\_\_\_\_ COMPORTAMIENTO DEL INDICADOR HACIA LA META: \_\_\_\_\_  
 LÍNEA BASE: \_\_\_\_\_ META DEL INDICADOR: \_\_\_\_\_  
 VALOR: \_\_\_\_\_ AÑO: \_\_\_\_\_

**PROGRAMADO**

VARIABLES	NOMBRE	UNIDAD DE MEDIDA	CALENDARIO - PROGRAMADO												TOTAL	META PROGRAMADA EN EL AÑO		
			PROGRAMADO	ENE	FEB	MAR	ABR	MAY	JUN	JUL	AGO	SEP	OCT	NOV			DIC	
VARIABLE 1			PROGRAMADO VARIABLE 1															FALSO
VARIABLE 2			PROGRAMADO VARIABLE 2															

**REALIZADO**

VARIABLES	NOMBRE	UNIDAD DE MEDIDA	CALENDARIO - PROGRAMADO												TOTAL	RESULTADO ALCANZADO EN EL AÑO		
			REALIZADO	ENE	FEB	MAR	ABR	MAY	JUN	JUL	AGO	SEP	OCT	NOV			DIC	
VARIABLE 1			REALIZADO VARIABLE 1															FALSO
VARIABLE 2			REALIZADO VARIABLE 2															

**CUMPLIMIENTO FINAL**

Explicaciones y causas de las variaciones al cumplimiento de la programación, ¿Por qué no se cumplió o por qué se superó considerablemente lo programado?

COMPONENTE 4  
 RESUMEN NARRATIVO

**Indicador**

NOMBRE: \_\_\_\_\_  
 DIMENSIÓN A MEDIR: \_\_\_\_\_ FRECUENCIA DE MEDICIÓN: \_\_\_\_\_ MÉTODO DE CÁLCULO: \_\_\_\_\_  
 TIPO DE INDICADOR: \_\_\_\_\_ TIPO DE FÓRMULA: \_\_\_\_\_ COMPORTAMIENTO DEL INDICADOR HACIA LA META: \_\_\_\_\_  
 LÍNEA BASE: \_\_\_\_\_ META DEL INDICADOR: \_\_\_\_\_  
 VALOR: \_\_\_\_\_ AÑO: \_\_\_\_\_

**PROGRAMADO**

VARIABLES	NOMBRE	UNIDAD DE MEDIDA	CALENDARIO - PROGRAMADO												TOTAL	META PROGRAMADA EN EL AÑO		
			PROGRAMADO	ENE	FEB	MAR	ABR	MAY	JUN	JUL	AGO	SEP	OCT	NOV			DIC	
VARIABLE 1			PROGRAMADO VARIABLE 1															FALSO
VARIABLE 2			PROGRAMADO VARIABLE 2															

**REALIZADO**

VARIABLES	NOMBRE	UNIDAD DE MEDIDA	CALENDARIO - PROGRAMADO												TOTAL	PORCENTAJE PROGRAMADO EN EL AÑO		
			REALIZADO	ENE	FEB	MAR	ABR	MAY	JUN	JUL	AGO	SEP	OCT	NOV			DIC	
VARIABLE 1			REALIZADO VARIABLE 1															FALSO
VARIABLE 2			REALIZADO VARIABLE 2															

**CUMPLIMIENTO FINAL**

Explicaciones y causas de las variaciones al cumplimiento de la programación, ¿Por qué no se cumplió o por qué se superó considerablemente lo programado?

COMPONENTE 5  
 RESUMEN NARRATIVO

**Indicador**

NOMBRE: \_\_\_\_\_  
 DIMENSIÓN A MEDIR: \_\_\_\_\_ FRECUENCIA DE MEDICIÓN: \_\_\_\_\_ MÉTODO DE CÁLCULO: \_\_\_\_\_  
 TIPO DE INDICADOR: \_\_\_\_\_ TIPO DE FÓRMULA: \_\_\_\_\_ COMPORTAMIENTO DEL INDICADOR HACIA LA META: \_\_\_\_\_  
 LÍNEA BASE: \_\_\_\_\_ META DEL INDICADOR: \_\_\_\_\_  
 VALOR: \_\_\_\_\_ AÑO: \_\_\_\_\_





CLAVE: 26/01  
 ENTIDAD FISCALIZADA: Xicotepec  
 AÑO: 2019

FECHA DE APROBACIÓN  
 04/MAYO/2020

HOJA: 1 DE: 5

**PROGRAMA PRESUPUESTARIO**

Nombre del Programa: Operatividad de Comunicación Social  
 Unidad(es) Responsable(s): Direccion de Comunicación Social  
 Costo Total del Programa: \$5,210,270.50

C5	1	PROGRAMADO													0	
		REALIZADO														0
	2	PROGRAMADO														0
		REALIZADO														0
	3	PROGRAMADO														0
		REALIZADO														0
	4	PROGRAMADO														0
		REALIZADO														0
	5	PROGRAMADO														0
		REALIZADO														0

*(Seals and signatures of the President, Treasurer, and Contralora Municipal)*

PRESIDENCIA MUNICIPAL XICOTEPEC, PUE. 2018 - 2021  
 LAURA GUANALUPE VARGAS VARGAS  
 PRESIDENTA MUNICIPAL

TESORERIA MUNICIPAL XICOTEPEC PUEBLA. 2018 - 2021  
 JULIO ROBERTO VAZQUEZ GARRIDO  
 TESORERO MUNICIPAL

CONTRALORIA XICOTEPEC PUEBLA. 2018 - 2021  
 ROCIO MUÑOZ VAZQUEZ  
 CONTRALORA MUNICIPAL

---

RESPONSABLE 1  
 JESUS ARROYO LOPEZ  
 COORDINADOR DE COMUNICACION SOCIAL

RESPONSABLE 2  
 CARLOS GÓMEZ TREJO  
 TITULAR DE AUDITORIAS Y PROGRAMAS PRESUPUESTARIOS

RESPONSABLE 3

COMUNICACION SOCIAL XICOTEPEC, PUE 2018 - 2021





CLAVE: 26/01  
 ENTIDAD FISCALIZADA: Xicotepec  
 AÑO: 2019

FECHA DE APROBACIÓN  
 04/MAYO/2020

HOJA: 1 DE: 5

**PROGRAMA PRESUPUESTARIO**

Nombre del Programa: Consolidar la Gobernabilidad (Operatividad de Secretaría de Gobernación)  
 Unidad(es) Responsable(s): Secretaría de Gobernación  
 Costo Total del Programa: \$2,015,469.69

**REALIZADO**

VARIABLES	NOMBRE	UNIDAD DE MEDIDA	CALENDARIO - PROGRAMADO												TOTAL	RESULTADO ALCANZADO EN EL AÑO				
			REALIZADO	ENE	FEB	MAR	ABR	MAY	JUN	JUL	AGO	SEP	OCT	NOV			DIC			
VARIABLE 1	Numero de acciones realizadas	Acciones	REALIZADO VARIABLE 1															7	7	100.00%
VARIABLE 2	Numero de acciones programadas	Acciones	REALIZADO VARIABLE 2															7	7	
<b>CUMPLIMIENTO FINAL</b>																		100.00%		

Explicaciones y causas de las variaciones al cumplimiento de la programación, ¿ Por qué no se cumplió o por que se supero considerablemente lo programado?

**COMPONENTES**

COMPONENTE 1 RESUMEN NARRATIVO	Actividades para la atención ciudadana realizadas.
-----------------------------------	--

**Indicador**

NOMBRE	Porcentaje de atenciones ciudadanas		
DIMENSIÓN A MEDIR	Eficacia	FRECUENCIA DE MEDICIÓN	Trimestral
METODO DE CALCULO	(V1/V2)*100		
TIPO DE INDICADOR	Gestión	TIPO DE FÓRMULA	Porcentaje
COMPORTAMIENTO DEL INDICADOR HACIA LA META	Ascendente		
LÍNEA BASE	no disponible	AÑO	2019
META DEL INDICADOR	100		

**PROGRAMADO**

VARIABLES	NOMBRE	UNIDAD DE MEDIDA	CALENDARIO - PROGRAMADO												TOTAL	META PROGRAMADA EN EL AÑO				
			PROGRAMADO	ENE	FEB	MAR	ABR	MAY	JUN	JUL	AGO	SEP	OCT	NOV			DIC			
VARIABLE 1	Atención ciudadana, realizada	Persona	PROGRAMADO VARIABLE 1	125	125	125	125	125	125	125	125	125	125	125	125	125	125	125	1500	100.00%
VARIABLE 2	Atención ciudadana, programada	Persona	PROGRAMADO VARIABLE 2	125	125	125	125	125	125	125	125	125	125	125	125	125	125	1500		

**REALIZADO**

VARIABLES	NOMBRE	UNIDAD DE MEDIDA	CALENDARIO - PROGRAMADO												TOTAL	RESULTADO ALCANZADO EN EL AÑO		
			REALIZADO	ENE	FEB	MAR	ABR	MAY	JUN	JUL	AGO	SEP	OCT	NOV			DIC	
VARIABLE 1	Atención ciudadana, realizada	Persona	REALIZADO VARIABLE 1	128	47	112	209	128	167	178	125	103	209	81	89	1584	105.60%	
VARIABLE 2	Atención ciudadana, programada	Persona	REALIZADO VARIABLE 2	125	125	125	125	125	125	125	125	125	125	125	125	1500		
<b>CUMPLIMIENTO FINAL</b>																		105.60%

Explicaciones y causas de las variaciones al cumplimiento de la programación, ¿ Por qué no se cumplió o por que se supero considerablemente lo programado?

COMPONENTE 2 RESUMEN NARRATIVO	
-----------------------------------	--

**Indicador**

NOMBRE	
DIMENSIÓN A MEDIR	
FRECUENCIA DE MEDICIÓN	
METODO DE CALCULO	
TIPO DE INDICADOR	
TIPO DE FÓRMULA	
COMPORTAMIENTO DEL INDICADOR HACIA LA META	
LÍNEA BASE	
META DEL INDICADOR	
VALOR	
AÑO	

**PROGRAMADO**

VARIABLES	NOMBRE	UNIDAD DE MEDIDA	CALENDARIO - PROGRAMADO												TOTAL	META PROGRAMADA EN EL AÑO			
			PROGRAMADO	ENE	FEB	MAR	ABR	MAY	JUN	JUL	AGO	SEP	OCT	NOV			DIC		
VARIABLE 1			PROGRAMADO VARIABLE 1																FALSO
VARIABLE 2			PROGRAMADO VARIABLE 2																

**REALIZADO**

VARIABLES	NOMBRE	UNIDAD DE MEDIDA	CALENDARIO - PROGRAMADO												TOTAL	RESULTADO ALCANZADO EN EL AÑO			
			REALIZADO	ENE	FEB	MAR	ABR	MAY	JUN	JUL	AGO	SEP	OCT	NOV			DIC		
VARIABLE 1			REALIZADO VARIABLE 1																FALSO
VARIABLE 2			REALIZADO VARIABLE 2																

**CUMPLIMIENTO FINAL**

Explicaciones y causas de las variaciones al cumplimiento de la programación, ¿ Por qué no se cumplió o por que se supero considerablemente lo programado?



CLAVE: 26/01  
 ENTIDAD FISCALIZADA: Xicotepéc  
 AÑO: 2019

FECHA DE APROBACIÓN  
 04/MAYO/2020

HOJA: 1 DE: 5

**PROGRAMA PRESUPUESTARIO**

Nombre del Programa: Consolidar la Gobernabilidad (Operatividad de Secretaría de Gobernación)  
 Unidad(es) Responsable(s): Secretaría de Gobernación  
 Costo Total del Programa: \$2,015,469.69

COMPONENTE 3  
 RESUMEN NARRATIVO

**Indicador**

NOMBRE: \_\_\_\_\_  
 DIMENSION A MEDIR: \_\_\_\_\_ FRECUENCIA DE MEDICIÓN: \_\_\_\_\_ MÉTODO DE CÁLCULO: \_\_\_\_\_  
 TIPO DE INDICADOR: \_\_\_\_\_ TIPO DE FÓRMULA: \_\_\_\_\_ COMPORTAMIENTO DEL INDICADOR HACIA LA META: \_\_\_\_\_  
 LINEA BASE: \_\_\_\_\_ META DEL INDICADOR: \_\_\_\_\_  
 VALOR: \_\_\_\_\_ AÑO: \_\_\_\_\_

**PROGRAMADO**

VARIABLES	NOMBRE	UNIDAD DE MEDIDA	CALENDARIO - PROGRAMADO												TOTAL	META PROGRAMADA EN EL AÑO			
			PROGRAMADO	ENE	FEB	MAR	ABR	MAY	JUN	JUL	AGO	SEP	OCT	NOV			DIC		
VARIABLE 1			PROGRAMADO VARIABLE 1																FALSO
VARIABLE 2			PROGRAMADO VARIABLE 2																

**REALIZADO**

VARIABLES	NOMBRE	UNIDAD DE MEDIDA	CALENDARIO - PROGRAMADO												TOTAL	RESULTADO ALCANZADO EN EL AÑO			
			REALIZADO	ENE	FEB	MAR	ABR	MAY	JUN	JUL	AGO	SEP	OCT	NOV			DIC		
VARIABLE 1			REALIZADO VARIABLE 1																FALSO
VARIABLE 2			REALIZADO VARIABLE 2																

CUPLIMIENTO FINAL: \_\_\_\_\_

Explicaciones y causas de las variaciones al cumplimiento de la programación, ¿Por qué no se cumplió o por que se supero considerablemente lo programado?

COMPONENTE 4  
 RESUMEN NARRATIVO

**Indicador**

NOMBRE: \_\_\_\_\_  
 DIMENSION A MEDIR: \_\_\_\_\_ FRECUENCIA DE MEDICIÓN: \_\_\_\_\_ MÉTODO DE CÁLCULO: \_\_\_\_\_  
 TIPO DE INDICADOR: \_\_\_\_\_ TIPO DE FÓRMULA: \_\_\_\_\_ COMPORTAMIENTO DEL INDICADOR HACIA LA META: \_\_\_\_\_  
 LINEA BASE: \_\_\_\_\_ META DEL INDICADOR: \_\_\_\_\_  
 VALOR: \_\_\_\_\_ AÑO: \_\_\_\_\_

**PROGRAMADO**

VARIABLES	NOMBRE	UNIDAD DE MEDIDA	CALENDARIO - PROGRAMADO												TOTAL	META PROGRAMADA EN EL AÑO			
			PROGRAMADO	ENE	FEB	MAR	ABR	MAY	JUN	JUL	AGO	SEP	OCT	NOV			DIC		
VARIABLE 1			PROGRAMADO VARIABLE 1																FALSO
VARIABLE 2			PROGRAMADO VARIABLE 2																

**REALIZADO**

VARIABLES	NOMBRE	UNIDAD DE MEDIDA	CALENDARIO - PROGRAMADO												TOTAL	PROCENTAJE PROGRAMADO EN EL AÑO			
			REALIZADO	ENE	FEB	MAR	ABR	MAY	JUN	JUL	AGO	SEP	OCT	NOV			DIC		
VARIABLE 1			REALIZADO VARIABLE 1																FALSO
VARIABLE 2			REALIZADO VARIABLE 2																

CUPLIMIENTO FINAL: \_\_\_\_\_

Explicaciones y causas de las variaciones al cumplimiento de la programación, ¿Por qué no se cumplió o por que se supero considerablemente lo programado?

COMPONENTE 5  
 RESUMEN NARRATIVO

**Indicador**

NOMBRE: \_\_\_\_\_  
 DIMENSION A MEDIR: \_\_\_\_\_ FRECUENCIA DE MEDICIÓN: \_\_\_\_\_ MÉTODO DE CÁLCULO: \_\_\_\_\_  
 TIPO DE INDICADOR: \_\_\_\_\_ TIPO DE FÓRMULA: \_\_\_\_\_ COMPORTAMIENTO DEL INDICADOR HACIA LA META: \_\_\_\_\_  
 LINEA BASE: \_\_\_\_\_ META DEL INDICADOR: \_\_\_\_\_  
 VALOR: \_\_\_\_\_ AÑO: \_\_\_\_\_







CLAVE: 26/01  
 ENTIDAD FISCALIZADA: Xicotepec  
 AÑO: 2019

FECHA DE APROBACIÓN  
 04/MAYO/2020  
 HOJA: 1 DE: 5

**PROGRAMA PRESUPUESTARIO**

Nombre del Programa: Consolidar la Gobernabilidad (Operatividad de Secretaria de Gobernación)  
 Unidad(es) Responsable(s): Secretaría de Gobernación  
 Costo Total del Programa: \$2,015,469.69

C5	1		PROGRAMADO																	0
			REALIZADO																	0
	2		PROGRAMADO																	0
			REALIZADO																	0
	3		PROGRAMADO																	0
			REALIZADO																	0
	4		PROGRAMADO																	0
			REALIZADO																	0
	5		PROGRAMADO																	0
			REALIZADO																	0

PRESIDENCIA MUNICIPAL  
 LAURA GUADALUPE VARGAS ARBOLEDA  
 PRESIDENTA MUNICIPAL  
 XICOTEPEC, PUE.  
 2018 - 2021

---

RESPONSABLE 1  
 DAVID GARRIDO VARGAS  
 SECRETARIO DE GOBERNACIÓN

**SECRETARIA DE GOBERNACIÓN  
 XICOTEPEC  
 PUEBLA.  
 2018 - 2021**

TESORERIA MUNICIPAL  
 JULIO ROBERTO VEZQUEZ GARRIDO  
 TESORERO MUNICIPAL  
 XICOTEPEC, PUEBLA.  
 2018 - 2021

---

RESPONSABLE 2  
 CARLOS GÓMEZ TREJO  
 TITULAR DE AUDITORIAS Y PROGRAMAS PRESUPUESTARIOS

CONTRALORIA MUNICIPAL  
 ROGIO MUÑOZ VAZQUEZ  
 CONTRALORA MUNICIPAL

---

RESPONSABLE 3



CLAVE: 26/01  
 ENTIDAD FISCALIZADA: Xicotepec  
 AÑO: 2019

FECHA DE APROBACIÓN  
 04/MAYO/2020

HOJA: 1 DE: 5

**PROGRAMA PRESUPUESTARIO**

Nombre del Programa: Finanzas Sanas (Operatividad de Tesorería)  
 Unidad(es) Responsable(s): Tesorería Municipal  
 Costo Total del Programa: \$22,595,142.54

CLASIFICACIÓN FUNCIONAL DEL GASTO	
CLASIFICACIÓN	CONCEPTO
Finalidad	1. Gobierno
Función	1.5. Asuntos financieros y hacendarios
Subfunción	1.5.1 Asuntos Financieros
Sub/Subfunción	N/A

DATOS DE VINCULACIÓN AL PLAN ESTATAL DE DESARROLLO  
 3. Gobierno Honesto y al Servicio de la Gente

DATOS DE VINCULACIÓN AL PLAN MUNICIPAL DE DESARROLLO (EJES, ESTRATEGIAS U OBJETIVOS GENERALES)  
 1. Seguridad, Tranquilidad y Bienestar

NIVEL INMEDIATO INFERIOR (OBJETIVO O LINEA ESTRATÉGICA)  
 Línea de acción: Generar un impacto económico positivo al llevarse a cabo la compra de insumos en el Municipio

FIN  
 RESUMEN NARRATIVO: Contribuir a mejorar la recaudación de los recursos financieros propios mediante programas de beneficios fiscales para la población de Xicotepec

Indicador					
NOMBRE	Variación porcentual de la recaudación de 2019 respecto de la de 2018.				
DIMENSIÓN A MEDIR	Eficiencia	FRECUENCIA DE MEDICIÓN	Anual	METODO DE CALCULO	$((V1/V2)*100)$
TIPO DE INDICADOR	Estratégico	TIPO DE FÓRMULA	Variación Porcentual	COMPORTAMIENTO DEL INDICADOR HACIA LA META	Ascendente
LINEA BASE			META DEL INDICADOR		
VALOR	no disponible	AÑO	2019	VALOR	26.64

PROGRAMADO																			
VARIABLES	NOMBRE	UNIDAD DE MEDIDA	CALENDARIO - PROGRAMADO												TOTAL	META PROGRAMADA EN EL AÑO			
			PROGRAMADO	ENE	FEB	MAR	ABR	MAY	JUN	JUL	AGO	SEP	OCT	NOV			DIC		
VARIABLE 1	Total de recaudación 2019	Pesos	PROGRAMADO VARIABLE 1	#####	#####	#####	#####	#####	#####	#####	#####	#####	#####	#####	#####	#####	#####	28800000	26.64%
VARIABLE 2	Total de recaudación 2018	Pesos	PROGRAMADO VARIABLE 2	#####	#####	#####	#####	#####	#####	#####	#####	#####	#####	#####	#####	#####	#####	227417831	

REALIZADO																			
VARIABLES	NOMBRE	UNIDAD DE MEDIDA	CALENDARIO - PROGRAMADO												TOTAL	RESULTADO ALCANZADO EN EL AÑO			
			REALIZADO	ENE	FEB	MAR	ABR	MAY	JUN	JUL	AGO	SEP	OCT	NOV			DIC		
VARIABLE 1	Total de recaudación 2019	Pesos	REALIZADO VARIABLE 1	#####	#####	#####	#####	#####	#####	#####	#####	#####	#####	#####	#####	#####	#####	283128157	24.50%
VARIABLE 2	Total de recaudación 2018	Pesos	REALIZADO VARIABLE 2	#####	#####	#####	#####	#####	#####	#####	#####	#####	#####	#####	#####	#####	#####	227417831	
<b>CUMPLIMIENTO FINAL</b>																		91.97%	

Explicaciones y causas de las variaciones al cumplimiento de la programación. ¿ Por qué no se cumplió o por que se supero considerablemente lo programado?

PROPÓSITO  
 RESUMEN NARRATIVO: La ciudadanía del Municipio recibe atención y servicios de calidad realizado

Indicador					
NOMBRE	Porcentaje de personal capacitado adscrito a Tesorería Municipal				
DIMENSIÓN A MEDIR	Eficiencia	FRECUENCIA DE MEDICIÓN	Anual	METODO DE CALCULO	$(V1/V2)*100$
TIPO DE INDICADOR	Estratégico	TIPO DE FÓRMULA	Porcentaje	COMPORTAMIENTO DEL INDICADOR HACIA LA META	Ascendente
LINEA BASE			META DEL INDICADOR		
VALOR	no disponible	AÑO	2019	VALOR	100

PROGRAMADO																			
VARIABLES	NOMBRE	UNIDAD DE MEDIDA	CALENDARIO - PROGRAMADO												TOTAL	META PROGRAMADA EN EL AÑO			
			PROGRAMADO	ENE	FEB	MAR	ABR	MAY	JUN	JUL	AGO	SEP	OCT	NOV			DIC		
VARIABLE 1	Personal capacitado, realizado	Persona	PROGRAMADO VARIABLE 1														13	13	100.00%
VARIABLE 2	Personal capacitado, programado	Persona	PROGRAMADO VARIABLE 2														13	13	



CLAVE: 26/01  
 ENTIDAD FISCALIZADA: Xicotepec  
 AÑO: 2019

FECHA DE APROBACIÓN  
 04/MAYO/2020

HOJA: 1 DE: 5

**PROGRAMA PRESUPUESTARIO**

Nombre del Programa: Finanzas Sanas (Operatividad de Tesorería)  
 Unidad(es) Responsable(s): Tesorería Municipal  
 Costo Total del Programa: \$22,595,142.54

**REALIZADO**

VARIABLES	NOMBRE	UNIDAD DE MEDIDA	CALENDARIO - PROGRAMADO												TOTAL	RESULTADO ALCANZADO EN EL AÑO						
			REALIZADO	ENE	FEB	MAR	ABR	MAY	JUN	JUL	AGO	SEP	OCT	NOV			DIC					
VARIABLE 1	Personal capacitado, realizado	Persona	REALIZADO VARIABLE 1									6	5		2					13	100.00%	
VARIABLE 2	Personal capacitado, programado	Persona	REALIZADO VARIABLE 2																13		13	100.00%

CUMPLIMIENTO FINAL 100.00%

Explicaciones y causas de las variaciones al cumplimiento de la programación, ¿Por qué no se cumplió o por que se supero considerablemente lo programado?

**COMPONENTES**

COMPONENTE 1 RESUMEN NARRATIVO: Elaboración del presupuesto de Ingresos 2019, presupuesto de Egresos 2019 e Informe de Gobierno, entregado

**Indicador**

NOMBRE	Porcentaje de documentos entregados		
DIMENSION A MEDIR	Eficiencia	FRECUENCIA DE MEDICIÓN	Anual
MÉTODO DE CALCULO	(V1/V2)*100		
TIPO DE INDICADOR	Estratégico	TIPO DE FÓRMULA	Porcentaje
COMPORTAMIENTO DEL INDICADOR HACIA LA META	Ascendente		
LÍNEA BASE	no disponible	AÑO	2019
VALOR		META DEL INDICADOR	100.00%

**PROGRAMADO**

VARIABLES	NOMBRE	UNIDAD DE MEDIDA	CALENDARIO - PROGRAMADO												TOTAL	META PROGRAMADA EN EL AÑO					
			PROGRAMADO	ENE	FEB	MAR	ABR	MAY	JUN	JUL	AGO	SEP	OCT	NOV			DIC				
VARIABLE 1	Documentos entregados	Documentos	PROGRAMADO VARIABLE 1	1	2	1	1								1					6	100.00%
VARIABLE 2	Total de documentos requeridos	Documentos	PROGRAMADO VARIABLE 2	1	2	1	1								1					6	100.00%

**REALIZADO**

VARIABLES	NOMBRE	UNIDAD DE MEDIDA	CALENDARIO - PROGRAMADO												TOTAL	RESULTADO ALCANZADO EN EL AÑO					
			REALIZADO	ENE	FEB	MAR	ABR	MAY	JUN	JUL	AGO	SEP	OCT	NOV			DIC				
VARIABLE 1	Documentos entregados	Documentos	REALIZADO VARIABLE 1	1	2	1	1								1					6	100.00%
VARIABLE 2	Total de documentos requeridos	Documentos	REALIZADO VARIABLE 2	1	2	1	1								1					6	100.00%

CUMPLIMIENTO FINAL 100.00%

Explicaciones y causas de las variaciones al cumplimiento de la programación, ¿Por qué no se cumplió o por que se supero considerablemente lo programado?

COMPONENTE 2 RESUMEN NARRATIVO: Observaciones de las Auditorías externas atendidas

**Indicador**

NOMBRE	Porcentaje de auditorías externas atendidas en tiempo y forma		
DIMENSION A MEDIR	Eficiencia	FRECUENCIA DE MEDICIÓN	Trimestral
MÉTODO DE CALCULO	(V1/V2)*100		
TIPO DE INDICADOR	Estratégico	TIPO DE FÓRMULA	Porcentaje
COMPORTAMIENTO DEL INDICADOR HACIA LA META	Ascendente		
LÍNEA BASE	no disponible	AÑO	2019
VALOR		META DEL INDICADOR	100

**PROGRAMADO**

VARIABLES	NOMBRE	UNIDAD DE MEDIDA	CALENDARIO - PROGRAMADO												TOTAL	META PROGRAMADA EN EL AÑO					
			PROGRAMADO	ENE	FEB	MAR	ABR	MAY	JUN	JUL	AGO	SEP	OCT	NOV			DIC				
VARIABLE 1	Auditorías atendidas, realizadas	Auditorías	PROGRAMADO VARIABLE 1				1					2			1					4	100.00%
VARIABLE 2	Auditorías atendidas, programadas	Auditorías	PROGRAMADO VARIABLE 2				1					2			1					4	100.00%

**REALIZADO**

VARIABLES	NOMBRE	UNIDAD DE MEDIDA	CALENDARIO - PROGRAMADO												TOTAL	RESULTADO ALCANZADO EN EL AÑO					
			REALIZADO	ENE	FEB	MAR	ABR	MAY	JUN	JUL	AGO	SEP	OCT	NOV			DIC				
VARIABLE 1	Auditorías atendidas, realizadas	Auditorías	REALIZADO VARIABLE 1				1					2			1					4	100.00%
VARIABLE 2	Auditorías atendidas, programadas	Auditorías	REALIZADO VARIABLE 2				1					2			1					4	100.00%

CUMPLIMIENTO FINAL 100.00%

Explicaciones y causas de las variaciones al cumplimiento de la programación, ¿Por qué no se cumplió o por que se supero considerablemente lo programado?



CLAVE: 26/01  
 ENTIDAD FISCALIZADA: Xicotepec  
 AÑO: 2019

FECHA DE APROBACIÓN  
 04/MAYO/2020

HOJA: 1 DE: 5

**PROGRAMA PRESUPUESTARIO**

Nombre del Programa: Finanzas Sanas (Operatividad de Tesorería)  
 Unidad(es) Responsable(s): Tesorería Municipal  
 Costo Total del Programa: \$22,595,142.54

COMPONENTE 3  
 RESUMEN NARRATIVO: Informes entregados en tiempo y forma realizado

**Indicador**

NOMBRE	Porcentaje de informes entregados en tiempo y forma		
DIMENSIÓN A MEDIR	Eficacia	FRECUENCIA DE MEDICIÓN	mensual
MÉTODO DE CÁLCULO	(V1/V2)*100		
TIPO DE INDICADOR	Estratégico	TIPO DE FÓRMULA	Porcentaje
COMPORTAMIENTO DEL INDICADOR HACIA LA META	Regular		
LÍNEA BASE		META DEL INDICADOR	
VALOR	no disponible	AÑO	2019
			100

**PROGRAMADO**

VARIABLES	NOMBRE	UNIDAD DE MEDIDA	CALENDARIO - PROGRAMADO												TOTAL	META PROGRAMADA EN EL AÑO	
			PROGRAMADO	ENE	FEB	MAR	ABR	MAY	JUN	JUL	AGO	SEP	OCT	NOV			DIC
VARIABLE 1	Informes entregados en tiempo y forma, realizados	Informe	PROGRAMADO VARIABLE 1	2	5	3	4	2	2	1	2	2	1	2	1	27	100.00%
VARIABLE 2	Informes entregados en tiempo y forma, programados	Informe	PROGRAMADO VARIABLE 2	2	5	3	4	2	2	1	2	2	1	2	1	27	

**REALIZADO**

VARIABLES	NOMBRE	UNIDAD DE MEDIDA	CALENDARIO - PROGRAMADO												TOTAL	REALIZADO ALCANZADO EN EL AÑO	
			REALIZADO	ENE	FEB	MAR	ABR	MAY	JUN	JUL	AGO	SEP	OCT	NOV			DIC
VARIABLE 1	Informes entregados en tiempo y forma, realizados	Informe	REALIZADO VARIABLE 1	2	5	3	4	2	2	2	2	2	1	2	1	28	100.00%
VARIABLE 2	Informes entregados en tiempo y forma, programados	Informe	REALIZADO VARIABLE 2	2	5	3	4	2	2	2	2	2	1	2	1	28	

CUMPLIMIENTO FINAL: 100.00%

Explicaciones y causas de las variaciones al cumplimiento de la programación, ¿Por qué no se cumplió o por qué se superó considerablemente lo programado?

COMPONENTE 4  
 RESUMEN NARRATIVO

**Indicador**

NOMBRE			
DIMENSIÓN A MEDIR		FRECUENCIA DE MEDICIÓN	
MÉTODO DE CÁLCULO			
TIPO DE INDICADOR		TIPO DE FÓRMULA	
COMPORTAMIENTO DEL INDICADOR HACIA LA META			
LÍNEA BASE		META DEL INDICADOR	
VALOR		AÑO	

**PROGRAMADO**

VARIABLES	NOMBRE	UNIDAD DE MEDIDA	CALENDARIO - PROGRAMADO												TOTAL	META PROGRAMADA EN EL AÑO	
			PROGRAMADO	ENE	FEB	MAR	ABR	MAY	JUN	JUL	AGO	SEP	OCT	NOV			DIC
VARIABLE 1			PROGRAMADO VARIABLE 1														FALSO
VARIABLE 2			PROGRAMADO VARIABLE 2														

**REALIZADO**

VARIABLES	NOMBRE	UNIDAD DE MEDIDA	CALENDARIO - PROGRAMADO												TOTAL	PORCENTAJE PROGRAMADO EN EL AÑO	
			REALIZADO	ENE	FEB	MAR	ABR	MAY	JUN	JUL	AGO	SEP	OCT	NOV			DIC
VARIABLE 1			REALIZADO VARIABLE 1														FALSO
VARIABLE 2			REALIZADO VARIABLE 2														

CUMPLIMIENTO FINAL

Explicaciones y causas de las variaciones al cumplimiento de la programación, ¿Por qué no se cumplió o por qué se superó considerablemente lo programado?

COMPONENTE 5  
 RESUMEN NARRATIVO

**Indicador**

NOMBRE			
DIMENSIÓN A MEDIR		FRECUENCIA DE MEDICIÓN	
MÉTODO DE CÁLCULO			
TIPO DE INDICADOR		TIPO DE FÓRMULA	
COMPORTAMIENTO DEL INDICADOR HACIA LA META			
LÍNEA BASE		META DEL INDICADOR	





CLAVE: 26/01  
ENTIDAD FISCALIZADA: Xicotepec  
AÑO: 2019

FECHA DE APROBACIÓN  
04/MAYO/2020  
HOJA: 1 DE: 5

PROGRAMA PRESUPUESTARIO

Nombre del Programa: Finanzas Sanas (Operatividad de Tesorería)  
Unidad(es) Responsable(s): Tesorería Municipal  
Costo Total del Programa: \$22,595,142.54

Table with columns for PROGRAMADO and REALIZADO, showing budget and actual figures for various categories.

Signature of Laura Guadalupe Virgos Vargas  
PRESIDENCIA MUNICIPAL  
XICOTEPEC, PUE.  
2018 - 2021

Signature of Julio Roberto Vázquez Garrido  
TESORERIA MUNICIPAL  
XICOTEPEC  
PUEBLA.  
2018 - 2021

Signature of Rocío Muñoz Vázquez  
CONTRALORIA MUNICIPAL  
XICOTEPEC  
PUEBLA.  
2018 - 2021

RESPONSABLE 1  
CARLOS GÓMEZ TREJO  
TITULAR DE AUDITORIAS Y PROGRAMAS  
PRESUPUESTARIOS

RESPONSABLE 2

RESPONSABLE 3







CLAVE: 26/01  
 ENTIDAD FISCALIZADA: Xicotepec  
 AÑO: 2019

FECHA DE APROBACIÓN  
 04/MAYO/2020

HOJA: 1 DE: 5

**PROGRAMA PRESUPUESTARIO**

Nombre del Programa: Administración con Gobernanza (Operatividad de la Secretaría de Administración)  
 Unidad(es) Responsable(s): Secretaría de Administración  
 Costo Total del Programa: \$6,632,414.13

**REALIZADO**

VARIABLES	NOMBRE	UNIDAD DE MEDIDA	CALENDARIO - PROGRAMADO												TOTAL	RESULTADO ALCANZADO EN EL AÑO			
			REALIZADO	ENE	FEB	MAR	ABR	MAY	JUN	JUL	AGO	SEP	OCT	NOV			DIC		
VARIABLE 1	Requerimientos y adquisiciones, realizados	Requerimiento	REALIZADO VARIABLE 1	1	1	1	1	1	1	1	1	1	1	1	1	1	1	12	100.00%
VARIABLE 2	Requerimientos y adquisiciones, programados	Requerimiento	REALIZADO VARIABLE 2	1	1	1	1	1	1	1	1	1	1	1	1	1	12		

**CUMPLIMIENTO FINAL** 100.00%

Explicaciones y causas de las variaciones al cumplimiento de la programación, ¿Por qué no se cumplió o por que se supero considerablemente lo programado?

**COMPONENTES**

COMPONENTE 1 RESUMEN NARRATIVO: Padron de proveedores y servicios 2019 realizado

**Indicador**

NOMBRE	Porcentaje de padrón de proveedores y servicios 2019 realizado		
DIMENSION A MEDIR	Eficiencia	FRECUENCIA DE MEDICIÓN	Anual
METODO DE CALCULO	(V1/V2)*100		
TIPO DE INDICADOR	Gestión	TIPO DE FÓRMULA	Porcentaje
COMPORTAMIENTO DEL INDICADOR HACIA LA META	Ascendente		
LINEA BASE	no disponible	AÑO	2019
VALOR		META DEL INDICADOR	100

**PROGRAMADO**

VARIABLES	NOMBRE	UNIDAD DE MEDIDA	CALENDARIO - PROGRAMADO												TOTAL	META PROGRAMADA EN EL AÑO			
			PROGRAMADO	ENE	FEB	MAR	ABR	MAY	JUN	JUL	AGO	SEP	OCT	NOV			DIC		
VARIABLE 1	Padron de proveedores y servicios 2019, realizado	Padron	PROGRAMADO VARIABLE 1			1												1	100.00%
VARIABLE 2	Padron de proveedores y servicios 2019, programado	Padron	PROGRAMADO VARIABLE 2			1												1	

**REALIZADO**

VARIABLES	NOMBRE	UNIDAD DE MEDIDA	CALENDARIO - PROGRAMADO												TOTAL	RESULTADO ALCANZADO EN EL AÑO			
			REALIZADO	ENE	FEB	MAR	ABR	MAY	JUN	JUL	AGO	SEP	OCT	NOV			DIC		
VARIABLE 1	Padron de proveedores y servicios 2019, realizado	Padron	REALIZADO VARIABLE 1				1											1	100.00%
VARIABLE 2	Padron de proveedores y servicios 2019, programado	Padron	REALIZADO VARIABLE 2			1												1	

**CUMPLIMIENTO FINAL** 100.00%

Explicaciones y causas de las variaciones al cumplimiento de la programación, ¿Por qué no se cumplió o por que se supero considerablemente lo programado?

COMPONENTE 2 RESUMEN NARRATIVO:

**Indicador**

NOMBRE			
DIMENSION A MEDIR		FRECUENCIA DE MEDICIÓN	
METODO DE CALCULO			
TIPO DE INDICADOR		TIPO DE FÓRMULA	
COMPORTAMIENTO DEL INDICADOR HACIA LA META			
LINEA BASE		AÑO	
VALOR		META DEL INDICADOR	

**PROGRAMADO**

VARIABLES	NOMBRE	UNIDAD DE MEDIDA	CALENDARIO - PROGRAMADO												TOTAL	META PROGRAMADA EN EL AÑO			
			PROGRAMADO	ENE	FEB	MAR	ABR	MAY	JUN	JUL	AGO	SEP	OCT	NOV			DIC		
VARIABLE 1			PROGRAMADO VARIABLE 1																FALSO
VARIABLE 2			PROGRAMADO VARIABLE 2																

**REALIZADO**

VARIABLES	NOMBRE	UNIDAD DE MEDIDA	CALENDARIO - PROGRAMADO												TOTAL	RESULTADO ALCANZADO EN EL AÑO			
			REALIZADO	ENE	FEB	MAR	ABR	MAY	JUN	JUL	AGO	SEP	OCT	NOV			DIC		
VARIABLE 1			REALIZADO VARIABLE 1																FALSO
VARIABLE 2			REALIZADO VARIABLE 2																

**CUMPLIMIENTO FINAL**

Explicaciones y causas de las variaciones al cumplimiento de la programación, ¿Por qué no se cumplió o por que se supero considerablemente lo programado?



CLAVE: 26/01  
 ENTIDAD FISCALIZADA: Xicotepec  
 AÑO: 2019

FECHA DE APROBACIÓN  
 04/MAYO/2020

HOJA: 1 DE: 5

**PROGRAMA PRESUPUESTARIO**

Nombre del Programa: Administración con Gobernanza (Operatividad de la Secretaría de Administración)  
 Unidad(es) Responsable(s): Secretaría de Administración  
 Costo Total del Programa: \$6,632,414.13

COMPONENTE 3  
 RESUMEN NARRATIVO

**Indicador**

NOMBRE: \_\_\_\_\_

DIMENSIÓN A MEDIR: \_\_\_\_\_ FRECUENCIA DE MEDICIÓN: \_\_\_\_\_ MÉTODO DE CÁLCULO: \_\_\_\_\_

TIPO DE INDICADOR: \_\_\_\_\_ TIPO DE FÓRMULA: \_\_\_\_\_ COMPORTAMIENTO DEL INDICADOR HACIA LA META: \_\_\_\_\_

LINEA BASE: \_\_\_\_\_ META DEL INDICADOR: \_\_\_\_\_

VALOR: \_\_\_\_\_ AÑO: \_\_\_\_\_

VARIABLES	NOMBRE	UNIDAD DE MEDIDA	CALENDARIO - PROGRAMADO												TOTAL	META PROGRAMADA EN EL AÑO		
			PROGRAMADO	ENE	FEB	MAR	ABR	MAY	JUN	JUL	AGO	SEP	OCT	NOV			DIC	
VARIABLE 1			PROGRAMADO VARIABLE 1															FALSO
VARIABLE 2			PROGRAMADO VARIABLE 2															

VARIABLES	NOMBRE	UNIDAD DE MEDIDA	CALENDARIO - PROGRAMADO												TOTAL	RESULTADO ALCANZADO EN EL AÑO		
			REALIZADO	ENE	FEB	MAR	ABR	MAY	JUN	JUL	AGO	SEP	OCT	NOV			DIC	
VARIABLE 1			REALIZADO VARIABLE 1															FALSO
VARIABLE 2			REALIZADO VARIABLE 2															

CUMPLIMIENTO FINAL: \_\_\_\_\_

Explicaciones y causas de las variaciones al cumplimiento de la programación, ¿Por qué no se cumplió o por que se supero considerablemente lo programado?

COMPONENTE 4  
 RESUMEN NARRATIVO

**Indicador**

NOMBRE: \_\_\_\_\_

DIMENSIÓN A MEDIR: \_\_\_\_\_ FRECUENCIA DE MEDICIÓN: \_\_\_\_\_ MÉTODO DE CÁLCULO: \_\_\_\_\_

TIPO DE INDICADOR: \_\_\_\_\_ TIPO DE FÓRMULA: \_\_\_\_\_ COMPORTAMIENTO DEL INDICADOR HACIA LA META: \_\_\_\_\_

LINEA BASE: \_\_\_\_\_ META DEL INDICADOR: \_\_\_\_\_

VALOR: \_\_\_\_\_ AÑO: \_\_\_\_\_

VARIABLES	NOMBRE	UNIDAD DE MEDIDA	CALENDARIO - PROGRAMADO												TOTAL	META PROGRAMADA EN EL AÑO		
			PROGRAMADO	ENE	FEB	MAR	ABR	MAY	JUN	JUL	AGO	SEP	OCT	NOV			DIC	
VARIABLE 1			PROGRAMADO VARIABLE 1															FALSO
VARIABLE 2			PROGRAMADO VARIABLE 2															

VARIABLES	NOMBRE	UNIDAD DE MEDIDA	CALENDARIO - PROGRAMADO												TOTAL	PORCENTAJE PROGRAMADO EN EL AÑO		
			REALIZADO	ENE	FEB	MAR	ABR	MAY	JUN	JUL	AGO	SEP	OCT	NOV			DIC	
VARIABLE 1			REALIZADO VARIABLE 1															FALSO
VARIABLE 2			REALIZADO VARIABLE 2															

CUMPLIMIENTO FINAL: \_\_\_\_\_

Explicaciones y causas de las variaciones al cumplimiento de la programación, ¿Por qué no se cumplió o por que se supero considerablemente lo programado?

COMPONENTE 5  
 RESUMEN NARRATIVO

**Indicador**

NOMBRE: \_\_\_\_\_

DIMENSIÓN A MEDIR: \_\_\_\_\_ FRECUENCIA DE MEDICIÓN: \_\_\_\_\_ MÉTODO DE CÁLCULO: \_\_\_\_\_

TIPO DE INDICADOR: \_\_\_\_\_ TIPO DE FÓRMULA: \_\_\_\_\_ COMPORTAMIENTO DEL INDICADOR HACIA LA META: \_\_\_\_\_

LINEA BASE: \_\_\_\_\_ META DEL INDICADOR: \_\_\_\_\_

VALOR: \_\_\_\_\_ AÑO: \_\_\_\_\_





CLAVE: 26/01  
ENTIDAD FISCALIZADA: Xicoteppec  
AÑO: 2019

FECHA DE APROBACIÓN  
04/MAYO/2020

HOJA: 1 DE: 5

### PROGRAMA PRESUPUESTARIO

Nombre del Programa: Administración con Gobernanza (Operatividad de la Secretaría de Administración)  
Unidad(es) Responsable(s): Secretaría de Administración  
Costo Total del Programa: \$6,632,414.13

C5	1	PROGRAMADO																			0		
		REALIZADO																				0	
	2	PROGRAMADO																				0	
		REALIZADO																				0	
	3	PROGRAMADO																				0	
		REALIZADO																				0	
	4	PROGRAMADO																				0	
		REALIZADO																				0	
	5	PROGRAMADO																				0	
		REALIZADO																				0	

LAURA GUADALUPE VARGAS VARGAS  
PRESIDENTA MUNICIPAL  
PRESIDENCIA MUNICIPAL  
XICOTEPEC, PUE.  
2018 - 2021

RESPONSABLE 1  
CARLOS GÓMEZ TREJO  
TITULAR DE AUDITORIAS Y PROGRAMAS PRESUPUESTARIOS

JULIO ROBERTO VÁZQUEZ GARRIDO  
TESORERO MUNICIPAL  
TESORERÍA MUNICIPAL  
XICOTEPEC PUEBLA.  
2018 - 2021

RESPONSABLE 2

ROCIÓ MUÑOZ VÁZQUEZ  
CONTRALORA MUNICIPAL  
CONTRALORIA MUNICIPAL  
XICOTEPEC PUEBLA.  
2018 - 2021

RESPONSABLE 3





CLAVE: 26/01  
 ENTIDAD FISCALIZADA: Xicotepec  
 AÑO: 2019

FECHA DE APROBACIÓN  
 04/MAYO/2020

HOJA: 1 DE: 5

**PROGRAMA PRESUPUESTARIO**

Nombre del Programa: Operatividad de Servicios Generales  
 Unidad(es) Responsable(s): Dirección de Servicios Generales  
 Costo Total del Programa: \$1,813,589.37

**REALIZADO**

VARIABLES	NOMBRE	UNIDAD DE MEDIDA	CALENDARIO - PROGRAMADO												TOTAL	RESULTADO ALCANZADO EN EL AÑO			
			REALIZADO	ENE	FEB	MAR	ABR	MAY	JUN	JUL	AGO	SEP	OCT	NOV			DIC		
VARIABLE 1	Parque vehicular activo, realizado	Vehículo	REALIZADO VARIABLE 1														82	82	102.50%
VARIABLE 2	Parque vehicular activo, programado	Vehículo	REALIZADO VARIABLE 2														80	80	

**CUMPLIMIENTO FINAL** 102.50%

Explicaciones y causas de las variaciones al cumplimiento de la programación, ¿Por qué no se cumplió o por que se supero considerablemente lo programado?

**COMPONENTES**

COMPONENTE 1 RESUMEN NARRATIVO: Calidad en el servicio prestado a las areas del Ayuntamiento por la Dirección de Servicios Generales, realizado

**Indicador**

NOMBRE	Porcentaje de mantenimientos preventivos y correctivos del Ayuntamiento		
DIMENSION A MEDIR	Eficiencia	FRECUENCIA DE MEDICIÓN	Trimestral
MÉTODO DE CALCULO	(V1/V2)*100		
TIPO DE INDICADOR	Gestión	TIPO DE FÓRMULA	Porcentaje
COMPORTAMIENTO DEL INDICADOR HACIA LA META	Ascendente		
LINEA BASE	no disponible	AÑO	2019
VALOR		META DEL INDICADOR	100

**PROGRAMADO**

VARIABLES	NOMBRE	UNIDAD DE MEDIDA	CALENDARIO - PROGRAMADO												TOTAL	META PROGRAMADA EN EL AÑO			
			PROGRAMADO	ENE	FEB	MAR	ABR	MAY	JUN	JUL	AGO	SEP	OCT	NOV			DIC		
VARIABLE 1	Mantenimientos al parque vehicular, realizado	Mantenimiento	PROGRAMADO VARIABLE 1	50	50	50	50	50	50	50	50	50	50	50	50	50	50	600	100.00%
VARIABLE 2	Mantenimientos al parque vehicular, programados	Mantenimiento	PROGRAMADO VARIABLE 2	50	50	50	50	50	50	50	50	50	50	50	50	50	600		

**REALIZADO**

VARIABLES	NOMBRE	UNIDAD DE MEDIDA	CALENDARIO - PROGRAMADO												TOTAL	RESULTADO ALCANZADO EN EL AÑO		
			REALIZADO	ENE	FEB	MAR	ABR	MAY	JUN	JUL	AGO	SEP	OCT	NOV			DIC	
VARIABLE 1	Mantenimientos al parque vehicular, realizado	Mantenimiento	REALIZADO VARIABLE 1	43	36	50	72	48	38	38	58	71	49	49	49		601	100.17%
VARIABLE 2	Mantenimientos al parque vehicular, programados	Mantenimiento	REALIZADO VARIABLE 2	50	50	50	50	50	50	50	50	50	50	50	50	600		

**CUMPLIMIENTO FINAL** 100.17%

Explicaciones y causas de las variaciones al cumplimiento de la programación, ¿Por qué no se cumplió o por que se supero considerablemente lo programado?

**Indicador**

NOMBRE			
DIMENSION A MEDIR		FRECUENCIA DE MEDICIÓN	
MÉTODO DE CALCULO			
TIPO DE INDICADOR		TIPO DE FÓRMULA	
COMPORTAMIENTO DEL INDICADOR HACIA LA META			
LINEA BASE		AÑO	
VALOR		META DEL INDICADOR	

**PROGRAMADO**

VARIABLES	NOMBRE	UNIDAD DE MEDIDA	CALENDARIO - PROGRAMADO												TOTAL	META PROGRAMADA EN EL AÑO		
			PROGRAMADO	ENE	FEB	MAR	ABR	MAY	JUN	JUL	AGO	SEP	OCT	NOV			DIC	
VARIABLE 1			PROGRAMADO VARIABLE 1															FALSO
VARIABLE 2			PROGRAMADO VARIABLE 2															

**REALIZADO**

VARIABLES	NOMBRE	UNIDAD DE MEDIDA	CALENDARIO - PROGRAMADO												TOTAL	RESULTADO ALCANZADO EN EL AÑO		
			REALIZADO	ENE	FEB	MAR	ABR	MAY	JUN	JUL	AGO	SEP	OCT	NOV			DIC	
VARIABLE 1			REALIZADO VARIABLE 1															FALSO
VARIABLE 2			REALIZADO VARIABLE 2															

**CUMPLIMIENTO FINAL**

Explicaciones y causas de las variaciones al cumplimiento de la programación, ¿Por qué no se cumplió o por que se supero considerablemente lo programado?



CLAVE: 26/01  
 ENTIDAD FISCALIZADA: Xicotepec  
 AÑO: 2019

FECHA DE APROBACIÓN  
 04/MAYO/2020

HOJA: 1 DE: 5

**PROGRAMA PRESUPUESTARIO**

Nombre del Programa: Operatividad de Servicios Generales  
 Unidad(es) Responsable(s): Direccion de Servicios Generales  
 Costo Total del Programa: \$1,813,589.37

COMPONENTE 3  
 RESUMEN NARRATIVO

**Indicador**

NOMBRE

DIMENSION A MEDIR      FRECUENCIA DE MEDICIÓN      MÉTODO DE CALCULO

TIPO DE INDICADOR      TIPO DE FÓRMULA      COMPORTAMIENTO DEL INDICADOR HACIA LA META

LINEA BASE      META DEL INDICADOR

VALOR      AÑO

**PROGRAMADO**

VARIABLES	NOMBRE	UNIDAD DE MEDIDA	CALENDARIO - PROGRAMADO												TOTAL	META PROGRAMADA EN EL AÑO	
			PROGRAMADO	ENE	FEB	MAR	ABR	MAY	JUN	JUL	AGO	SEP	OCT	NOV			DIC
VARIABLE 1			PROGRAMADO VARIABLE 1														
VARIABLE 2			PROGRAMADO VARIABLE 2														

**REALIZADO**

VARIABLES	NOMBRE	UNIDAD DE MEDIDA	CALENDARIO - PROGRAMADO												TOTAL	RESULTADO ALCANZADO EN EL AÑO	
			REALIZADO	ENE	FEB	MAR	ABR	MAY	JUN	JUL	AGO	SEP	OCT	NOV			DIC
VARIABLE 1			REALIZADO VARIABLE 1														
VARIABLE 2			REALIZADO VARIABLE 2														

CUPLIMIENTO FINAL

Explicaciones y causas de las variaciones al cumplimiento de la programación, ¿ Por qué no se cumplió o por que se supero considerablemente lo programado?

COMPONENTE 4  
 RESUMEN NARRATIVO

**Indicador**

NOMBRE

DIMENSION A MEDIR      FRECUENCIA DE MEDICIÓN      MÉTODO DE CALCULO

TIPO DE INDICADOR      TIPO DE FÓRMULA      COMPORTAMIENTO DEL INDICADOR HACIA LA META

LINEA BASE      META DEL INDICADOR

VALOR      AÑO

**PROGRAMADO**

VARIABLES	NOMBRE	UNIDAD DE MEDIDA	CALENDARIO - PROGRAMADO												TOTAL	META PROGRAMADA EN EL AÑO	
			PROGRAMADO	ENE	FEB	MAR	ABR	MAY	JUN	JUL	AGO	SEP	OCT	NOV			DIC
VARIABLE 1			PROGRAMADO VARIABLE 1														
VARIABLE 2			PROGRAMADO VARIABLE 2														

**REALIZADO**

VARIABLES	NOMBRE	UNIDAD DE MEDIDA	CALENDARIO - PROGRAMADO												TOTAL	PROCENTAJE PROGRAMADO EN EL AÑO	
			REALIZADO	ENE	FEB	MAR	ABR	MAY	JUN	JUL	AGO	SEP	OCT	NOV			DIC
VARIABLE 1			REALIZADO VARIABLE 1														
VARIABLE 2			REALIZADO VARIABLE 2														

CUPLIMIENTO FINAL

Explicaciones y causas de las variaciones al cumplimiento de la programación, ¿ Por qué no se cumplió o por que se supero considerablemente lo programado?

COMPONENTE 5  
 RESUMEN NARRATIVO

**Indicador**

NOMBRE

DIMENSION A MEDIR      FRECUENCIA DE MEDICIÓN      MÉTODO DE CALCULO

TIPO DE INDICADOR      TIPO DE FÓRMULA      COMPORTAMIENTO DEL INDICADOR HACIA LA META

LINEA BASE      META DEL INDICADOR

VALOR      AÑO







CLAVE: 26/01  
ENTIDAD FISCALIZADA: Xicotepec  
AÑO: 2019

FECHA DE APROBACIÓN  
04/MAYO/2020  
HOJA: 1 DE 5

**PROGRAMA PRESUPUESTARIO**

Nombre del Programa: Operatividad de Servicios Generales  
Unidad(es) Responsable(s): Direccion de Servicios Generales  
Costo Total del Programa: \$1,813,589.37

C5	1	PROGRAMADO																		0	
		REALIZADO																			0
	2	PROGRAMADO																			0
		REALIZADO																			0
	3	PROGRAMADO																			0
		REALIZADO																			0
	4	PROGRAMADO																			0
		REALIZADO																			0
	5	PROGRAMADO																			0
		REALIZADO																			0

ESTADOS UNIDOS MEXICANOS  
  
 LAURA GUADALUPE VARGAS VARGAS  
 PRESIDENTA MUNICIPAL  
**PRESIDENCIA MUNICIPAL XICOTEPEC, PUE. 2018 - 2021**

RESPONSABLE 1  
VALENTÍN MALDONADO MALDONADO  
DIRECTOR DE SERVICIOS GENERALES

**DIRECCION DE SERVICIOS GENERALES XICOTEPEC PUEBLA. 2018 - 2021**

ESTADOS UNIDOS MEXICANOS  
  
 JULIO ROBERTO VAZQUEZ GARRIDO  
 TESOBERO MUNICIPAL  
**TESORERIA MUNICIPAL XICOTEPEC PUEBLA. 2018 - 2021**

RESPONSABLE 2  
CARLOS GÓMEZ TREJO  
TITULAR DE AUDITORIAS Y PROGRAMAS PRESUPUESTARIOS

ESTADOS UNIDOS MEXICANOS  
  
 ROCIO MUNOZ VAZQUEZ  
 CONTRALORA MUNICIPAL  
**CONTRALORIA XICOTEPEC PUEBLA.**

RESPONSABLE 3





CLAVE: 26/01  
 ENTIDAD FISCALIZADA: Xicotepec  
 AÑO: 2019

FECHA DE APROBACIÓN  
 04/MAYO/2020

HOJA: 1 DE: 5

**PROGRAMA PRESUPUESTARIO**

**Nombre del Programa** Gente tranquila y viviendo en paz (Operatividad de Seguridad Pública)  
**Unidad(es) Responsable(s)** Secretaría de Seguridad Pública y Tránsito Municipal  
**Costo Total del Programa** \$25,851,860.52

**REALIZADO**

VARIABLES	NOMBRE	UNIDAD DE MEDIDA	CALENDARIO - PROGRAMADO												TOTAL	RESULTADO ALCANIZADO EN EL AÑO			
			REALIZADO	ENE	FEB	MAR	ABR	MAY	JUN	JUL	AGO	SEP	OCT	NOV			DIC		
VARIABLE 1	Trámites de Evaluación de control y confianza, realizados	Acciones				1				1					1			3	100.00%
VARIABLE 2	Trámites de Evaluación de control y confianza, programados	Acciones														3		3	100.00%
<b>CUMPLIMIENTO FINAL</b>																		100.00%	

Explicaciones y causas de las variaciones al cumplimiento de la programación, ¿Por qué no se cumplió o por que se supero considerablemente lo programado?

**COMPONENTES**

**COMPONENTE 1**  
 RESUMEN NARRATIVO Operativos de Seguridad Pública implementado

**Indicador**

<b>NOMBRE</b>	Porcentaje de operativos de Seguridad Pública		
<b>DIMENSIÓN A MEDIR</b>	Eficiencia	<b>FRECUENCIA DE MEDICIÓN</b>	Anual
<b>MÉTODO DE CÁLCULO</b>	$(V1/V2)*100$		
<b>TIPO DE INDICADOR</b>	Estratégico	<b>TIPO DE FÓRMULA</b>	Porcentaje
<b>COMPORTAMIENTO DEL INDICADOR HACIA LA META</b>	Ascendente		
<b>LÍNEA BASE</b>	no identificado	<b>AÑO</b>	2019
<b>VALOR</b>		<b>META DEL INDICADOR</b>	100

**PROGRAMADO**

VARIABLES	NOMBRE	UNIDAD DE MEDIDA	CALENDARIO - PROGRAMADO												TOTAL	META PROGRAMADA EN EL AÑO			
			PROGRAMADO	ENE	FEB	MAR	ABR	MAY	JUN	JUL	AGO	SEP	OCT	NOV			DIC		
VARIABLE 1	Operativos de Seguridad Pública, realizados	Operativo		2	2	2	2	2	2	2	2	2	2	2	2	2	2	24	100.00%
VARIABLE 2	Operativos de Seguridad Pública, programados	Operativo		2	2	2	2	2	2	2	2	2	2	2	2	2	2	24	100.00%

**REALIZADO**

VARIABLES	NOMBRE	UNIDAD DE MEDIDA	CALENDARIO - PROGRAMADO												TOTAL	RESULTADO ALCANIZADO EN EL AÑO			
			REALIZADO	ENE	FEB	MAR	ABR	MAY	JUN	JUL	AGO	SEP	OCT	NOV			DIC		
VARIABLE 1	Operativos de Seguridad Pública, realizados	Operativo		2	2	2	2	2	2	2	2	2	2	2	1	2	2	23	95.83%
VARIABLE 2	Operativos de Seguridad Pública, programados	Operativo		2	2	2	2	2	2	2	2	2	2	2	2	2	2	24	95.83%
<b>CUMPLIMIENTO FINAL</b>																		95.83%	

Explicaciones y causas de las variaciones al cumplimiento de la programación, ¿Por qué no se cumplió o por que se supero considerablemente lo programado?

**COMPONENTE 2**  
 RESUMEN NARRATIVO La Policía Municipal equipada y capacitada, realizado

**Indicador**

<b>NOMBRE</b>	Porcentaje de elementos de Seguridad Publica capacitados		
<b>DIMENSIÓN A MEDIR</b>	Eficiencia	<b>FRECUENCIA DE MEDICIÓN</b>	Semestral
<b>MÉTODO DE CÁLCULO</b>	$(V1/V2)*100$		
<b>TIPO DE INDICADOR</b>	Gestión	<b>TIPO DE FÓRMULA</b>	Porcentaje
<b>COMPORTAMIENTO DEL INDICADOR HACIA LA META</b>	Ascendente		
<b>LÍNEA BASE</b>	no identificado	<b>AÑO</b>	2019
<b>VALOR</b>		<b>META DEL INDICADOR</b>	100

**PROGRAMADO**

VARIABLES	NOMBRE	UNIDAD DE MEDIDA	CALENDARIO - PROGRAMADO												TOTAL	META PROGRAMADA EN EL AÑO			
			PROGRAMADO	ENE	FEB	MAR	ABR	MAY	JUN	JUL	AGO	SEP	OCT	NOV			DIC		
VARIABLE 1	Total de policías que recibieron capacitación y adiestramiento, realizado	Policías															75	150	100.00%
VARIABLE 2	Total de policías que recibieron capacitaciones y adiestramiento, programado	Policías															75	150	100.00%

**REALIZADO**

VARIABLES	NOMBRE	UNIDAD DE MEDIDA	CALENDARIO - PROGRAMADO												TOTAL	RESULTADO ALCANIZADO EN EL AÑO			
			REALIZADO	ENE	FEB	MAR	ABR	MAY	JUN	JUL	AGO	SEP	OCT	NOV			DIC		
VARIABLE 1	Total de policías que recibieron capacitación y adiestramiento, realizado	Policías						60	28		12		27				18	145	96.67%
VARIABLE 2	Total de policías que recibieron capacitaciones y adiestramiento, programado	Policías								75							75	150	96.67%
<b>CUMPLIMIENTO FINAL</b>																		96.67%	

Explicaciones y causas de las variaciones al cumplimiento de la programación, ¿Por qué no se cumplió o por que se supero considerablemente lo programado?



CLAVE: 26/01  
 ENTIDAD FISCALIZADA: Xicotepec  
 AÑO: 2019

FECHA DE APROBACIÓN  
 04/MAYO/2020

HOJA: 1 DE: 5

**PROGRAMA PRESUPUESTARIO**

Nombre del Programa: Gente tranquila y viviendo en paz (Operatividad de Seguridad Pública)  
 Unidad(es) Responsable(s): Secretaria de Seguridad Pública y Tránsito Municipal  
 Costo Total del Programa: \$25,851,860.52

COMPONENTE 3  
 RESUMEN NARRATIVO: Recorridos preventivos en patrulla dentro de la Cabecera Municipal, Juntas Auxiliares y localidades, realizado

Indicador					
NOMBRE	Porcentaje de recorridos de prevención del delito en patrulla				
DIMENSIÓN A MEDIR	Eficacia	FRECUENCIA DE MEDICIÓN	Anual	MÉTODO DE CALCULO	(V1/V2)*100
TIPO DE INDICADOR	Estratégico	TIPO DE FÓRMULA	Porcentaje	COMPORTAMIENTO DEL INDICADOR HACIA LA META	Ascendente
LINEA BASE			META DEL INDICADOR		
no identificado			100		
VALOR	AÑO				
	2019				

VARIABLES	NOMBRE	UNIDAD DE MEDIDA	CALENDARIO - PROGRAMADO												TOTAL	META PROGRAMADA EN EL AÑO			
			PROGRAMADO	ENE	FEB	MAR	ABR	MAY	JUN	JUL	AGO	SEP	OCT	NOV			DIC		
VARIABLE 1	Recorridos de prevención del delito en patrulla, realizados	Recorrido	PROGRAMADO VARIABLE 1	2020	2020	2020	2020	2020	2020	2020	2020	2020	2020	2020	2020	2020	2020	24240	100.00%
VARIABLE 2	Recorridos de prevención del delito en patrulla, programados	Recorrido	PROGRAMADO VARIABLE 2	2020	2020	2020	2020	2020	2020	2020	2020	2020	2020	2020	2020	2020	2020	24240	

VARIABLES	NOMBRE	UNIDAD DE MEDIDA	CALENDARIO - PROGRAMADO												TOTAL	RESULTADO ALCANZADO EN EL AÑO			
			REALIZADO	ENE	FEB	MAR	ABR	MAY	JUN	JUL	AGO	SEP	OCT	NOV			DIC		
VARIABLE 1	Recorridos de prevención del delito en patrulla, realizados	Recorrido	REALIZADO VARIABLE 1	2470	1875	1800	2132	1580	1931	1990	1903	1952	2052	2213	2484			24682	101.82%
VARIABLE 2	Recorridos de prevención del delito en patrulla, programados	Recorrido	REALIZADO VARIABLE 2	2020	2020	2020	2020	2020	2020	2020	2020	2020	2020	2020	2020	2020	2020	24240	

CUPLIMIENTO FINAL: 101.82%

Explicaciones y causas de las variaciones al cumplimiento de la programación, ¿Por qué no se cumplió o por que se supero considerablemente lo programado?

COMPONENTE 4  
 RESUMEN NARRATIVO

Indicador					
NOMBRE					
DIMENSIÓN A MEDIR		FRECUENCIA DE MEDICIÓN		MÉTODO DE CALCULO	
TIPO DE INDICADOR		TIPO DE FÓRMULA		COMPORTAMIENTO DEL INDICADOR HACIA LA META	
LINEA BASE			META DEL INDICADOR		
VALOR	AÑO				

VARIABLES	NOMBRE	UNIDAD DE MEDIDA	CALENDARIO - PROGRAMADO												TOTAL	META PROGRAMADA EN EL AÑO			
			PROGRAMADO	ENE	FEB	MAR	ABR	MAY	JUN	JUL	AGO	SEP	OCT	NOV			DIC		
VARIABLE 1			PROGRAMADO VARIABLE 1																FALSO
VARIABLE 2			PROGRAMADO VARIABLE 2																

VARIABLES	NOMBRE	UNIDAD DE MEDIDA	CALENDARIO - PROGRAMADO												TOTAL	PROCENTAJE PROGRAMADO EN EL AÑO			
			REALIZADO	ENE	FEB	MAR	ABR	MAY	JUN	JUL	AGO	SEP	OCT	NOV			DIC		
VARIABLE 1			REALIZADO VARIABLE 1																FALSO
VARIABLE 2			REALIZADO VARIABLE 2																

CUPLIMIENTO FINAL

Explicaciones y causas de las variaciones al cumplimiento de la programación, ¿Por qué no se cumplió o por que se supero considerablemente lo programado?

COMPONENTE 5  
 RESUMEN NARRATIVO

Indicador					
NOMBRE					
DIMENSIÓN A MEDIR		FRECUENCIA DE MEDICIÓN		MÉTODO DE CALCULO	
TIPO DE INDICADOR		TIPO DE FÓRMULA		COMPORTAMIENTO DEL INDICADOR HACIA LA META	
LINEA BASE			META DEL INDICADOR		
VALOR	AÑO				





CLAVE: 26/01  
 ENTIDAD FISCALIZADA: Xicotepec  
 AÑO: 2019

FECHA DE APROBACIÓN  
 04/MAYO/2020

HOJA: 1 DE: 5

**PROGRAMA PRESUPUESTARIO**

**Nombre del Programa:** Gente tranquila y viviendo en paz (Operatividad de Seguridad Pública)  
**Unidad(es) Responsable(s):** Secretaria de Seguridad Pública y Tránsito Municipal  
**Costo Total del Programa:** \$25,851,860.52

C5	1	PROGRAMADO																0	
		REALIZADO																	0
	2	PROGRAMADO																	0
		REALIZADO																	0
	3	PROGRAMADO																	0
		REALIZADO																	0
	4	PROGRAMADO																	0
		REALIZADO																	0
	5	PROGRAMADO																	0
		REALIZADO																	0

ESTADOS UNIDOS MEXICANOS  
**PRESIDENCIA MUNICIPAL**  
 XICOTEPEC, PUE.  
 2018 - 2021  
 LAURA GUADALUPE VARGAS MARGAS  
 PRESIDENTA MUNICIPAL

ESTADOS UNIDOS MEXICANOS  
**TESORERIA MUNICIPAL**  
 XICOTEPEC, PUE.  
 2018 - 2021  
 JULIO ROBERTO VAZQUEZ GARRIDO  
 TESORERO MUNICIPAL

ESTADOS UNIDOS MEXICANOS  
**CONTRALORIA MUNICIPAL**  
 XICOTEPEC, PUE.  
 2018 - 2021  
 ROCIO MUÑOZ VAZQUEZ  
 CONTRALORA MUNICIPAL

ESTADOS UNIDOS MEXICANOS  
**DIRECCIÓN DE SEGURIDAD PÚBLICA**  
 XICOTEPEC, PUE.  
 2018 - 2021  
 RESPONSABLE 1  
 FRANCISCO CASTRO ROMERO  
 SECRETARIO DE SEGURIDAD PÚBLICA Y TRÁNSITO MUNICIPAL

ESTADOS UNIDOS MEXICANOS  
**DIRECCIÓN DE SEGURIDAD PÚBLICA**  
 XICOTEPEC, PUE.  
 2018 - 2021  
 RESPONSABLE 2  
 FRANCISCO JAVIER BALLATO SONI  
 DIRECTOR DE LA POLICIA MUNICIPAL PREVENTIVA

ESTADOS UNIDOS MEXICANOS  
**DIRECCIÓN DE SEGURIDAD PÚBLICA**  
 XICOTEPEC, PUE.  
 2018 - 2021  
 RESPONSABLE 3  
 CARLOS GÓMEZ TREJO  
 TITULAR DE AUDITORÍAS Y PROGRAMAS PRESUPUESTARIOS





CLAVE: 26/01  
 ENTIDAD FISCALIZADA: Xicotepec  
 AÑO: 2019

FECHA DE APROBACIÓN  
 04/MAYO/2020

HOJA: 1 DE: 5

**PROGRAMA PRESUPUESTARIO**

Nombre del Programa: Operatividad de Industria y Comercio  
 Unidad(es) Responsable(s): Dirección de Industria y Comercio  
 Costo Total del Programa: \$1,442,947.03

VARIABLES	NOMBRE	UNIDAD DE MEDIDA	CALENDARIO - PROGRAMADO												TOTAL	RESULTADO ALCANZADO EN EL AÑO	
			REALIZADO	ENE	FEB	MAR	ABR	MAY	JUN	JUL	AGO	SEP	OCT	NOV			DIC
VARIABLE 1	Personas atendidas, realizadas	Persona	REALIZADO VARIABLE 1	131	182	351	103	180	82	85	83	107	88	54	93	1479	94.81%
VARIABLE 2	Personas atendidas, programadas	Persona	REALIZADO VARIABLE 2	130	130	130	130	130	130	130	130	130	130	130	130	1560	
<b>CUMPLIMIENTO FINAL</b>																94.81%	

Explicaciones y causas de las variaciones al cumplimiento de la programación, ¿Por qué no se cumplió o por que se supero considerablemente lo programado?

**COMPONENTES**

COMPONENTE 1 RESUMEN NARRATIVO: Trámites de cédulas de licencias de empadronamiento y licencias de funcionamiento, realizado.

**Indicador**

NOMBRE	Porcentaje de trámites, cédulas y licencias, realizados.		
DIMENSIÓN A MEDIR	Eficiencia	FRECUENCIA DE MEDICIÓN	Trimestral
MÉTODO DE CALCULO	$(V1/V2)*100$		
TIPO DE INDICADOR	Gestión	TIPO DE FÓRMULA	Porcentaje
COMPORTAMIENTO DEL INDICADOR HACIA LA META	Ascendente		
LINEA BASE	no identificado	AÑO	2019
VALOR		META DEL INDICADOR	100.00%

**PROGRAMADO**

VARIABLES	NOMBRE	UNIDAD DE MEDIDA	CALENDARIO - PROGRAMADO												TOTAL	META PROGRAMADA EN EL AÑO	
			PROGRAMADO	ENE	FEB	MAR	ABR	MAY	JUN	JUL	AGO	SEP	OCT	NOV			DIC
VARIABLE 1	Trámite de cédulas y licencias, realizadas.	Trámite	PROGRAMADO VARIABLE 1	90	90	90	90	90	90	90	90	90	90	90	90	1080	100.00%
VARIABLE 2	Trámite de cédulas y licencias, programadas.	Trámite	PROGRAMADO VARIABLE 2	90	90	90	90	90	90	90	90	90	90	90	1080		

**REALIZADO**

VARIABLES	NOMBRE	UNIDAD DE MEDIDA	CALENDARIO - PROGRAMADO												TOTAL	RESULTADO ALCANZADO EN EL AÑO	
			REALIZADO	ENE	FEB	MAR	ABR	MAY	JUN	JUL	AGO	SEP	OCT	NOV			DIC
VARIABLE 1	Trámite de cédulas y licencias, realizadas.	Trámite	REALIZADO VARIABLE 1	100	182	342	223	60	57	20	28	36	8	13	20	1069	98.98%
VARIABLE 2	Trámite de cédulas y licencias, programadas.	Trámite	REALIZADO VARIABLE 2	90	90	90	90	90	90	90	90	90	90	90	1080		

**CUMPLIMIENTO FINAL** 98.98%

Explicaciones y causas de las variaciones al cumplimiento de la programación, ¿Por qué no se cumplió o por que se supero considerablemente lo programado?

COMPONENTE 1 RESUMEN NARRATIVO

**Indicador**

NOMBRE			
DIMENSIÓN A MEDIR		FRECUENCIA DE MEDICIÓN	
MÉTODO DE CALCULO			
TIPO DE INDICADOR		TIPO DE FÓRMULA	
COMPORTAMIENTO DEL INDICADOR HACIA LA META			
LINEA BASE		AÑO	
VALOR		META DEL INDICADOR	

**PROGRAMADO**

VARIABLES	NOMBRE	UNIDAD DE MEDIDA	CALENDARIO - PROGRAMADO												TOTAL	META PROGRAMADA EN EL AÑO
			PROGRAMADO	ENE	FEB	MAR	ABR	MAY	JUN	JUL	AGO	SEP	OCT	NOV		
VARIABLE 1			PROGRAMADO VARIABLE 1													
VARIABLE 2			PROGRAMADO VARIABLE 2													

**REALIZADO**

VARIABLES	NOMBRE	UNIDAD DE MEDIDA	CALENDARIO - PROGRAMADO												TOTAL	RESULTADO ALCANZADO EN EL AÑO
			REALIZADO	ENE	FEB	MAR	ABR	MAY	JUN	JUL	AGO	SEP	OCT	NOV		
VARIABLE 1			REALIZADO VARIABLE 1													
VARIABLE 2			REALIZADO VARIABLE 2													

**CUMPLIMIENTO FINAL**

Explicaciones y causas de las variaciones al cumplimiento de la programación, ¿Por qué no se cumplió o por que se supero considerablemente lo programado?





CLAVE: 26/01  
 ENTIDAD FISCALIZADA: Xicotepec  
 AÑO: 2019

FECHA DE APROBACIÓN  
 04/MAYO/2020

HOJA: 1 DE: 5

**PROGRAMA PRESUPUESTARIO**

Nombre del Programa: Operatividad de Industria y Comercio  
 Unidad(es) Responsable(s): Dirección de Industria y Comercio  
 Costo Total del Programa: \$1,442,947.03

COMPONENTE 3  
 RESUMEN NARRATIVO

**Indicador**

NOMBRE: \_\_\_\_\_  
 DIMENSIÓN A MEDIR: \_\_\_\_\_ FRECUENCIA DE MEDICIÓN: \_\_\_\_\_ MÉTODO DE CÁLCULO: \_\_\_\_\_  
 TIPO DE INDICADOR: \_\_\_\_\_ TIPO DE FÓRMULA: \_\_\_\_\_ COMPORTAMIENTO DEL INDICADOR HACIA LA META: \_\_\_\_\_  
 LINEA BASE: \_\_\_\_\_ META DEL INDICADOR: \_\_\_\_\_  
 VALOR: \_\_\_\_\_ AÑO: \_\_\_\_\_

**PROGRAMADO**

VARIABLES	NOMBRE	UNIDAD DE MEDIDA	CALENDRARIO - PROGRAMADO												TOTAL	META PROGRAMADA EN EL AÑO		
			PROGRAMADO	ENE	FEB	MAR	ABR	MAY	JUN	JUL	AGO	SEP	OCT	NOV			DIC	
VARIABLE 1			PROGRAMADO VARIABLE 1															FALSO
VARIABLE 2			PROGRAMADO VARIABLE 2															

**REALIZADO**

VARIABLES	NOMBRE	UNIDAD DE MEDIDA	CALENDRARIO - PROGRAMADO												TOTAL	RESULTADO ALCANZADO EN EL AÑO		
			REALIZADO	ENE	FEB	MAR	ABR	MAY	JUN	JUL	AGO	SEP	OCT	NOV			DIC	
VARIABLE 1			REALIZADO VARIABLE 1															FALSO
VARIABLE 2			REALIZADO VARIABLE 2															

CUMPLIMIENTO FINAL

Explicaciones y causas de las variaciones al cumplimiento de la programación, ¿Por qué no se cumplió o por que se supero considerablemente lo programado?

COMPONENTE 4  
 RESUMEN NARRATIVO

**Indicador**

NOMBRE: \_\_\_\_\_  
 DIMENSIÓN A MEDIR: \_\_\_\_\_ FRECUENCIA DE MEDICIÓN: \_\_\_\_\_ MÉTODO DE CÁLCULO: \_\_\_\_\_  
 TIPO DE INDICADOR: \_\_\_\_\_ TIPO DE FÓRMULA: \_\_\_\_\_ COMPORTAMIENTO DEL INDICADOR HACIA LA META: \_\_\_\_\_  
 LINEA BASE: \_\_\_\_\_ META DEL INDICADOR: \_\_\_\_\_  
 VALOR: \_\_\_\_\_ AÑO: \_\_\_\_\_

**PROGRAMADO**

VARIABLES	NOMBRE	UNIDAD DE MEDIDA	CALENDRARIO - PROGRAMADO												TOTAL	META PROGRAMADA EN EL AÑO		
			PROGRAMADO	ENE	FEB	MAR	ABR	MAY	JUN	JUL	AGO	SEP	OCT	NOV			DIC	
VARIABLE 1			PROGRAMADO VARIABLE 1															FALSO
VARIABLE 2			PROGRAMADO VARIABLE 2															

**REALIZADO**

VARIABLES	NOMBRE	UNIDAD DE MEDIDA	CALENDRARIO - PROGRAMADO												TOTAL	PROCENTAJE PROGRAMADO EN EL AÑO		
			REALIZADO	ENE	FEB	MAR	ABR	MAY	JUN	JUL	AGO	SEP	OCT	NOV			DIC	
VARIABLE 1			REALIZADO VARIABLE 1															FALSO
VARIABLE 2			REALIZADO VARIABLE 2															

CUMPLIMIENTO FINAL

Explicaciones y causas de las variaciones al cumplimiento de la programación, ¿Por qué no se cumplió o por que se supero considerablemente lo programado?

COMPONENTE 5  
 RESUMEN NARRATIVO

**Indicador**

NOMBRE: \_\_\_\_\_  
 DIMENSIÓN A MEDIR: \_\_\_\_\_ FRECUENCIA DE MEDICIÓN: \_\_\_\_\_ MÉTODO DE CÁLCULO: \_\_\_\_\_  
 TIPO DE INDICADOR: \_\_\_\_\_ TIPO DE FÓRMULA: \_\_\_\_\_ COMPORTAMIENTO DEL INDICADOR HACIA LA META: \_\_\_\_\_  
 LINEA BASE: \_\_\_\_\_ META DEL INDICADOR: \_\_\_\_\_  
 VALOR: \_\_\_\_\_ AÑO: \_\_\_\_\_









CLAVE: 26/01  
 ENTIDAD FISCALIZADA: Xicotepec  
 AÑO: 2019

FECHA DE APROBACIÓN  
 04/MAYO/2020  
 HOJA: 1 DE: 5

**PROGRAMA PRESUPUESTARIO**

Nombre del Programa: Operatividad de Rastro Municipal  
 Unidad(es) Responsable(s): Dirección de Rastro Municipal  
 Costo Total del Programa: \$3,407,443.15

**REALIZADO**

VARIABLES	NOMBRE	UNIDAD DE MEDIDA	CALENDARIO - PROGRAMADO												TOTAL	RESULTADO ALCANZADO EN EL AÑO		
			REALIZADO	ENE	FEB	MAR	ABR	MAY	JUN	JUL	AGO	SEP	OCT	NOV			DIC	
VARIABLE 1	Capacitaciones recibidas, realizadas.	Capacitación	REALIZADO VARIABLE 1		1	1										1	3	100.00%
VARIABLE 2	Capacitaciones recibidas, programadas.	Capacitación	REALIZADO VARIABLE 2	1						1						1	3	
<b>CUMPLIMIENTO FINAL</b>																	100.00%	

Explicaciones y causas de las variaciones al cumplimiento de la programación, ¿ Por qué no se cumplió o por que se supero considerablemente lo programado?

**COMPONENTES**

COMPONENTE 1 RESUMEN NARRATIVO: Reuniones de trabajo en temas relacionados con Rastro Municipal.

**Indicador**

NOMBRE	Porcentaje de reuniones de trabajo		
DIMENSIÓN A MEDIR	Eficacia	FRECUENCIA DE MEDICIÓN	Semestral
MÉTODO DE CÁLCULO	(V1/V2)*100		
TIPO DE INDICADOR	Gestión	TIPO DE FÓRMULA	Porcentaje
COMPORTAMIENTO DEL INDICADOR HACIA LA META	Ascendente		
LINEA BASE		META DEL INDICADOR	
no identificado	2019	100	
VALOR	AÑO		

**PROGRAMADO**

VARIABLES	NOMBRE	UNIDAD DE MEDIDA	CALENDARIO - PROGRAMADO												TOTAL	META PROGRAMADA EN EL AÑO		
			PROGRAMADO	ENE	FEB	MAR	ABR	MAY	JUN	JUL	AGO	SEP	OCT	NOV			DIC	
VARIABLE 1	Reuniones de trabajo, realizadas	Reuniones	PROGRAMADO VARIABLE 1	1								1					2	100.00%
VARIABLE 2	Reuniones de trabajo, programadas	Reuniones	PROGRAMADO VARIABLE 2	1								1					2	

**REALIZADO**

VARIABLES	NOMBRE	UNIDAD DE MEDIDA	CALENDARIO - PROGRAMADO												TOTAL	RESULTADO ALCANZADO EN EL AÑO		
			REALIZADO	ENE	FEB	MAR	ABR	MAY	JUN	JUL	AGO	SEP	OCT	NOV			DIC	
VARIABLE 1	Reuniones de trabajo, realizadas	Reuniones	REALIZADO VARIABLE 1	2													2	100.00%
VARIABLE 2	Reuniones de trabajo, programadas	Reuniones	REALIZADO VARIABLE 2	1								1					2	
<b>CUMPLIMIENTO FINAL</b>																	100.00%	

Explicaciones y causas de las variaciones al cumplimiento de la programación, ¿ Por qué no se cumplió o por que se supero considerablemente lo programado?

**Indicador**

NOMBRE			
DIMENSIÓN A MEDIR		FRECUENCIA DE MEDICIÓN	
MÉTODO DE CÁLCULO			
TIPO DE INDICADOR		TIPO DE FÓRMULA	
COMPORTAMIENTO DEL INDICADOR HACIA LA META			
LINEA BASE		META DEL INDICADOR	
VALOR	AÑO		

**PROGRAMADO**

VARIABLES	NOMBRE	UNIDAD DE MEDIDA	CALENDARIO - PROGRAMADO												TOTAL	META PROGRAMADA EN EL AÑO		
			PROGRAMADO	ENE	FEB	MAR	ABR	MAY	JUN	JUL	AGO	SEP	OCT	NOV			DIC	
VARIABLE 1			PROGRAMADO VARIABLE 1															FALSO
VARIABLE 2			PROGRAMADO VARIABLE 2															

**REALIZADO**

VARIABLES	NOMBRE	UNIDAD DE MEDIDA	CALENDARIO - PROGRAMADO												TOTAL	RESULTADO ALCANZADO EN EL AÑO		
			REALIZADO	ENE	FEB	MAR	ABR	MAY	JUN	JUL	AGO	SEP	OCT	NOV			DIC	
VARIABLE 1			REALIZADO VARIABLE 1															FALSO
VARIABLE 2			REALIZADO VARIABLE 2															
<b>CUMPLIMIENTO FINAL</b>																		

Explicaciones y causas de las variaciones al cumplimiento de la programación, ¿ Por qué no se cumplió o por que se supero considerablemente lo programado?



CLAVE: 26/01  
 ENTIDAD FISCALIZADA: Xicotepec  
 AÑO: 2019

FECHA DE APROBACIÓN  
 04/MAYO/2020  
 HOJA: 1 DE: 5

**PROGRAMA PRESUPUESTARIO**

Nombre del Programa Operatividad de Rastro Municipal  
 Unidad(es) Responsable(s) Dirección de Rastro Municipal  
 Costo Total del Programa \$3,407,443.15

COMPONENTE 3  
 RESUMEN NARRATIVO

**Indicador**

NOMBRE

DIMENSIÓN A MEDIR FRECUENCIA DE MEDICIÓN MÉTODO DE CÁLCULO

TIPO DE INDICADOR TIPO DE FÓRMULA COMPORTAMIENTO DEL INDICADOR HACIA LA META

LÍNEA BASE META DEL INDICADOR

VALOR AÑO

**PROGRAMADO**

VARIABLES	NOMBRE	UNIDAD DE MEDIDA	CALENDARIO - PROGRAMADO												TOTAL	META PROGRAMADA EN EL AÑO	
			PROGRAMADO	ENE	FEB	MAR	ABR	MAY	JUN	JUL	AGO	SEP	OCT	NOV			DIC
VARIABLE 1			PROGRAMADO VARIABLE 1														
VARIABLE 2			PROGRAMADO VARIABLE 2														

**REALIZADO**

VARIABLES	NOMBRE	UNIDAD DE MEDIDA	CALENDARIO - PROGRAMADO												TOTAL	RESULTADO ALCANZADO EN EL AÑO	
			REALIZADO	ENE	FEB	MAR	ABR	MAY	JUN	JUL	AGO	SEP	OCT	NOV			DIC
VARIABLE 1			REALIZADO VARIABLE 1														
VARIABLE 2			REALIZADO VARIABLE 2														

CUMPLIMIENTO FINAL

Explicaciones y causas de las variaciones al cumplimiento de la programación, ¿Por qué no se cumplió o por que se supero considerablemente lo programado?

COMPONENTE 4  
 RESUMEN NARRATIVO

**Indicador**

NOMBRE

DIMENSIÓN A MEDIR FRECUENCIA DE MEDICIÓN MÉTODO DE CÁLCULO

TIPO DE INDICADOR TIPO DE FÓRMULA COMPORTAMIENTO DEL INDICADOR HACIA LA META

LÍNEA BASE META DEL INDICADOR

VALOR AÑO

**PROGRAMADO**

VARIABLES	NOMBRE	UNIDAD DE MEDIDA	CALENDARIO - PROGRAMADO												TOTAL	META PROGRAMADA EN EL AÑO	
			PROGRAMADO	ENE	FEB	MAR	ABR	MAY	JUN	JUL	AGO	SEP	OCT	NOV			DIC
VARIABLE 1			PROGRAMADO VARIABLE 1														
VARIABLE 2			PROGRAMADO VARIABLE 2														

**REALIZADO**

VARIABLES	NOMBRE	UNIDAD DE MEDIDA	CALENDARIO - PROGRAMADO												TOTAL	PORCENTAJE PROGRAMADO EN EL AÑO	
			REALIZADO	ENE	FEB	MAR	ABR	MAY	JUN	JUL	AGO	SEP	OCT	NOV			DIC
VARIABLE 1			REALIZADO VARIABLE 1														
VARIABLE 2			REALIZADO VARIABLE 2														

CUMPLIMIENTO FINAL

Explicaciones y causas de las variaciones al cumplimiento de la programación, ¿Por qué no se cumplió o por que se supero considerablemente lo programado?

COMPONENTE 6  
 RESUMEN NARRATIVO

**Indicador**

NOMBRE

DIMENSIÓN A MEDIR FRECUENCIA DE MEDICIÓN MÉTODO DE CÁLCULO

TIPO DE INDICADOR TIPO DE FÓRMULA COMPORTAMIENTO DEL INDICADOR HACIA LA META

LÍNEA BASE META DEL INDICADOR

VALOR AÑO









CLAVE: 26/01  
 ENTIDAD FISCALIZADA: Xicotepec  
 AÑO: 2019

FECHA DE APROBACIÓN  
 04/MAYO/2020

HOJA: 1 DE: 5

### PROGRAMA PRESUPUESTARIO

Nombre del Programa: Cultivando las raíces (Operatividad de Turismo)  
 Unidad(es) Responsable(s): Coordinación de Turismo  
 Costo Total del Programa: \$6,205,405.55

#### CLASIFICACIÓN FUNCIONAL DEL GASTO

CLASIFICACIÓN	CONCEPTO
Finalidad	3. Desarrollo económico
Función	3.7. Turismo
Subfunción	3.7.1 Turismo
Sub/Subfunción	N/A

#### DATOS DE VINCULACIÓN AL PLAN ESTATAL DE DESARROLLO

1. Más Empleo y Mayor Inversión

#### DATOS DE VINCULACIÓN AL PLAN MUNICIPAL DE DESARROLLO (EJES, ESTRATEGIAS U OBJETIVOS GENERALES)

Eje 4. Desarrollo Económico y Turístico

#### NIVEL INMEDIATO INFERIOR (OBJETIVO O LINEA ESTRATEGICA)

Objetivo: Llevar a cabo acciones de promoción que impacten en el desarrollo económico y el turismo de la población, lo anterior con el objeto de que existan mayores y mejores oportunidades que garanticen un bienestar en la población

#### FIN

RESUMEN NARRATIVO: Contribuir a incrementar en la derrama económica local turística del Municipio de Xicotepec "Pueblo Magico", mediante la realización de eventos, promoción y capacitación

#### Indicador

NOMBRE	Variación porcentual de la derrama económica local turística en 2019 respecto a 2018		
DIMENSIÓN A MEDIR	Eficacia	FRECUENCIA DE MEDICIÓN	Anual
MÉTODO DE CÁLCULO	((V1/V2)-1)*100		
TIPO DE INDICADOR	Estratégico	TIPO DE FÓRMULA	Variación Porcentual
COMPORTAMIENTO DEL INDICADOR HACIA LA META	Ascendente		
LINEA BASE	no identificado		
VALOR	2019	META DEL INDICADOR	4

#### PROGRAMADO

VARIABLES	NOMBRE	UNIDAD DE MEDIDA	CALENDARIO - PROGRAMADO												TOTAL	META PROGRAMADA EN EL AÑO			
			PROGRAMADO	ENE	FEB	MAR	ABR	MAY	JUN	JUL	AGO	SEP	OCT	NOV			DIC		
VARIABLE 1	Derrama económica local turística en el año 2019	Pesos	PROGRAMADO VARIABLE 1														###	\$8000000	4.00%
VARIABLE 2	Derrama económica local turística en el año 2018	Pesos	PROGRAMADO VARIABLE 2														###	\$4616508	

#### REALIZADO

VARIABLES	NOMBRE	UNIDAD DE MEDIDA	CALENDARIO - PROGRAMADO												TOTAL	RESULTADO ALCANZADO EN EL AÑO				
			REALIZADO	ENE	FEB	MAR	ABR	MAY	JUN	JUL	AGO	SEP	OCT	NOV			DIC			
VARIABLE 1	Derrama económica local turística en el año 2019	Pesos	REALIZADO VARIABLE 1														###	###	\$7741517	3.89%
VARIABLE 2	Derrama económica local turística en el año 2018	Pesos	REALIZADO VARIABLE 2														###	###	\$4616508	

CUMPLIMIENTO FINAL: 92.25%

Explicaciones y causas de las variaciones al cumplimiento de la programación, ¿Por qué no se cumplió o por qué se superó considerablemente lo programado?

#### PROPÓSITO

RESUMEN NARRATIVO: El Municipio de Xicotepec incrementa el número de turistas asistentes a los eventos organizados

#### Indicador

NOMBRE	Porcentaje de turistas asistentes a eventos organizados por el Municipio de Xicotepec		
DIMENSIÓN A MEDIR	Eficacia	FRECUENCIA DE MEDICIÓN	Anual
MÉTODO DE CÁLCULO	(V1/V2)*100		
TIPO DE INDICADOR	Estratégico	TIPO DE FÓRMULA	Porcentaje
COMPORTAMIENTO DEL INDICADOR HACIA LA META	Ascendente		
LINEA BASE	no identificado		
VALOR	2019	META DEL INDICADOR	100

#### PROGRAMADO

VARIABLES	NOMBRE	UNIDAD DE MEDIDA	CALENDARIO - PROGRAMADO												TOTAL	META PROGRAMADA EN EL AÑO			
			PROGRAMADO	ENE	FEB	MAR	ABR	MAY	JUN	JUL	AGO	SEP	OCT	NOV			DIC		
VARIABLE 1	Turistas asistentes a eventos en el año, realizado	Persona	PROGRAMADO VARIABLE 1														###	125000	100.00%
VARIABLE 2	Turistas asistentes a eventos en el año programado	Persona	PROGRAMADO VARIABLE 2														###	125000	



CLAVE: 26/01  
 ENTIDAD FISCALIZADA: Xicotepec  
 AÑO: 2019

FECHA DE APROBACIÓN  
 04/MAYO/2020  
 HOJA: 1 DE: 5

**PROGRAMA PRESUPUESTARIO**

Nombre del Programa: Cultivando las raíces (Operatividad de Turismo)  
 Unidad(es) Responsable(s): Coordinación de Turismo  
 Costo Total del Programa: \$6,205,405.55

**REALIZADO**

VARIABLES	NOMBRE	UNIDAD DE MEDIDA	CALENDARIO - PROGRAMADO												TOTAL	RESULTADO ALCANZADO EN EL AÑO					
			REALIZADO	ENE	FEB	MAR	ABR	MAY	JUN	JUL	AGO	SEP	OCT	NOV			DIC				
VARIABLE 1	Turistas asistentes a eventos en el año, realizado	Persona	REALIZADO VARIABLE 1							###	888							3750	018	119536	95.83%
VARIABLE 2	Turistas asistentes a eventos en el año programado	Persona	REALIZADO VARIABLE 2															###	125000		

**CUMPLIMIENTO FINAL** 95.83%

Explicaciones y causas de las variaciones al cumplimiento de la programación, ¿Por qué no se cumplió o por que se supero considerablemente lo programado?

**COMPONENTES**

COMPONENTE 1 RESUMEN NARRATIVO: Eventos turísticos organizados por la Coordinación de Turismo, realizado.

**Indicador**

NOMBRE	Porcentaje de eventos turísticos realizados		
DIMENSIÓN A MEDIR	Eficiencia	FRECUENCIA DE MEDICIÓN	Trimestral
MÉTODO DE CALCULO	(V1/V2)*100		
TIPO DE INDICADOR	Gestión	TIPO DE FÓRMULA	Porcentaje
COMPORTAMIENTO DEL INDICADOR HACIA LA META	Ascendente		
LINEA BASE	no identificado	AÑO	2019
VALOR			
META DEL INDICADOR	100		

**PROGRAMADO**

VARIABLES	NOMBRE	UNIDAD DE MEDIDA	CALENDARIO - PROGRAMADO												TOTAL	META PROGRAMADA EN EL AÑO			
			PROGRAMADO	ENE	FEB	MAR	ABR	MAY	JUN	JUL	AGO	SEP	OCT	NOV			DIC		
VARIABLE 1	Eventos turísticos, realizados	Eventos	PROGRAMADO VARIABLE 1				1				1						2	5	100.00%
VARIABLE 2	Eventos turísticos, programados	Eventos	PROGRAMADO VARIABLE 2				1				1					2	5		

**CUMPLIMIENTO FINAL** 100.00%

Explicaciones y causas de las variaciones al cumplimiento de la programación, ¿Por qué no se cumplió o por que se supero considerablemente lo programado?

**REALIZADO**

VARIABLES	NOMBRE	UNIDAD DE MEDIDA	CALENDARIO - PROGRAMADO												TOTAL	RESULTADO ALCANZADO EN EL AÑO		
			REALIZADO	ENE	FEB	MAR	ABR	MAY	JUN	JUL	AGO	SEP	OCT	NOV			DIC	
VARIABLE 1	Eventos turísticos, realizados	Eventos	REALIZADO VARIABLE 1	0	0	0	0	0	0	1	1	0	1	0	1	1	5	100.00%
VARIABLE 2	Eventos turísticos, programados	Eventos	REALIZADO VARIABLE 2				1				1					2	5	

**CUMPLIMIENTO FINAL** 100.00%

Explicaciones y causas de las variaciones al cumplimiento de la programación, ¿Por qué no se cumplió o por que se supero considerablemente lo programado?

COMPONENTE 2 RESUMEN NARRATIVO: Difundir al Municipio de Xicotepec como "Pueblo Magico", realizado

**Indicador**

NOMBRE	Porcentaje de acciones de difusión en redes sociales para incrementar el turismo en el Municipio		
DIMENSIÓN A MEDIR	Eficacia	FRECUENCIA DE MEDICIÓN	Trimestral
MÉTODO DE CALCULO	(V1/V2)*100		
TIPO DE INDICADOR	Gestión	TIPO DE FÓRMULA	Porcentaje
COMPORTAMIENTO DEL INDICADOR HACIA LA META	Ascendente		
LINEA BASE	no identificado	AÑO	2019
VALOR			
META DEL INDICADOR	100		

**PROGRAMADO**

VARIABLES	NOMBRE	UNIDAD DE MEDIDA	CALENDARIO - PROGRAMADO												TOTAL	META PROGRAMADA EN EL AÑO		
			PROGRAMADO	ENE	FEB	MAR	ABR	MAY	JUN	JUL	AGO	SEP	OCT	NOV			DIC	
VARIABLE 1	Acciones para difundir a Xicotepec como "Pueblo Magico", realizadas	Acciones	PROGRAMADO VARIABLE 1	1	1	1	1	1	1	1	1	1	1	1	1	1	12	100.00%
VARIABLE 2	Acciones para difundir a Xicotepec como "Pueblo Magico", programadas	Acciones	PROGRAMADO VARIABLE 2	1	1	1	1	1	1	1	1	1	1	1	1	12		

**CUMPLIMIENTO FINAL** 100.00%

**REALIZADO**

VARIABLES	NOMBRE	UNIDAD DE MEDIDA	CALENDARIO - PROGRAMADO												TOTAL	RESULTADO ALCANZADO EN EL AÑO		
			REALIZADO	ENE	FEB	MAR	ABR	MAY	JUN	JUL	AGO	SEP	OCT	NOV			DIC	
VARIABLE 1	Acciones para difundir a Xicotepec como "Pueblo Magico", realizadas	Acciones	REALIZADO VARIABLE 1	1	1	1	1	1	1	1	1	1	1	1	1	1	12	100.00%
VARIABLE 2	Acciones para difundir a Xicotepec como "Pueblo Magico", programadas	Acciones	REALIZADO VARIABLE 2	1	1	1	1	1	1	1	1	1	1	1	1	12		

**CUMPLIMIENTO FINAL** 100.00%

Explicaciones y causas de las variaciones al cumplimiento de la programación, ¿Por qué no se cumplió o por que se supero considerablemente lo programado?



CLAVE: 26/01  
 ENTIDAD FISCALIZADA: Xicotepec  
 AÑO: 2019

FECHA DE APROBACIÓN  
 04/MAYO/2020  
 HOJA: 1 DE: 5

**PROGRAMA PRESUPUESTARIO**

Nombre del Programa Cultivando las raíces (Operatividad de Turismo)  
 Unidad(es) Responsable(s) Coordinación de Turismo  
 Costo Total del Programa \$6,205,405.55

COMPONENTE 3  
 RESUMEN NARRATIVO Personal de la Coordinación de Turismo brinda un servicio de calidad, capacitado.

Indicador					
NOMBRE	Porcentaje de personal capacitado en la Coordinación de Turismo				
DIMENSIÓN A MEDIR	Eficacia	FRECUENCIA DE MEDICIÓN	Trimestral	MÉTODO DE CÁLCULO	(V1/V2)*100
TIPO DE INDICADOR	Gestión	TIPO DE FÓRMULA	Porcentaje	COMPORTAMIENTO DEL INDICADOR HACIA LA META	Regular
LINEA BASE			META DEL INDICADOR		
no identificado	2019			100.00%	
VALOR	AÑO				

PROGRAMADO																		
VARIABLES	NOMBRE	UNIDAD DE MEDIDA	CALENDARIO - PROGRAMADO												TOTAL	META PROGRAMADA EN EL AÑO		
			PROGRAMADO	ENE	FEB	MAR	ABR	MAY	JUN	JUL	AGO	SEP	OCT	NOV			DIC	
VARIABLE 1	Número de personal capacitado, realizado	Persona	PROGRAMADO VARIABLE 1			2			2				2			2	8	100.00%
VARIABLE 2	Número de personal capacitado, programado	Persona	PROGRAMADO VARIABLE 2			2			2				2			2	8	

REALIZADO																		
VARIABLES	NOMBRE	UNIDAD DE MEDIDA	CALENDARIO - PROGRAMADO												TOTAL	RESULTADO ALCANZADO EN EL AÑO		
			REALIZADO	ENE	FEB	MAR	ABR	MAY	JUN	JUL	AGO	SEP	OCT	NOV			DIC	
VARIABLE 1	Número de personal capacitado, realizado	Persona	REALIZADO VARIABLE 1				2	4					1			1	8	100.00%
VARIABLE 2	Número de personal capacitado, programado	Persona	REALIZADO VARIABLE 2			2			2				2			2	8	

CUMPLIMIENTO FINAL 100.00%

Explicaciones y causas de las variaciones al cumplimiento de la programación, ¿Por qué no se cumplió o por que se supero considerablemente lo programado?

COMPONENTE 4  
 RESUMEN NARRATIVO

Indicador					
NOMBRE					
DIMENSIÓN A MEDIR		FRECUENCIA DE MEDICIÓN		MÉTODO DE CÁLCULO	
TIPO DE INDICADOR		TIPO DE FÓRMULA		COMPORTAMIENTO DEL INDICADOR HACIA LA META	
LINEA BASE			META DEL INDICADOR		
VALOR	AÑO				

PROGRAMADO																		
VARIABLES	NOMBRE	UNIDAD DE MEDIDA	CALENDARIO - PROGRAMADO												TOTAL	META PROGRAMADA EN EL AÑO		
			PROGRAMADO	ENE	FEB	MAR	ABR	MAY	JUN	JUL	AGO	SEP	OCT	NOV			DIC	
VARIABLE 1			PROGRAMADO VARIABLE 1															FALSO
VARIABLE 2			PROGRAMADO VARIABLE 2															

REALIZADO																		
VARIABLES	NOMBRE	UNIDAD DE MEDIDA	CALENDARIO - PROGRAMADO												TOTAL	PORCENTAJE PROGRAMADO EN EL AÑO		
			REALIZADO	ENE	FEB	MAR	ABR	MAY	JUN	JUL	AGO	SEP	OCT	NOV			DIC	
VARIABLE 1			REALIZADO VARIABLE 1															FALSO
VARIABLE 2			REALIZADO VARIABLE 2															

CUMPLIMIENTO FINAL

Explicaciones y causas de las variaciones al cumplimiento de la programación, ¿Por qué no se cumplió o por que se supero considerablemente lo programado?

COMPONENTE 5  
 RESUMEN NARRATIVO

Indicador					
NOMBRE					
DIMENSIÓN A MEDIR		FRECUENCIA DE MEDICIÓN		MÉTODO DE CÁLCULO	
TIPO DE INDICADOR		TIPO DE FÓRMULA		COMPORTAMIENTO DEL INDICADOR HACIA LA META	
LINEA BASE			META DEL INDICADOR		
VALOR	AÑO				







CLAVE: 26/01  
 ENTIDAD FISCALIZADA: Xicotepec  
 AÑO: 2019

FECHA DE APROBACIÓN  
 04/MAYO/2020

HOJA: 1 DE 5

**PROGRAMA PRESUPUESTARIO**

Nombre del Programa: Operatividad de Cultura  
 Unidad(es) Responsable(s): Dirección de Cultura  
 Costo Total del Programa: \$433,576.23

CLASIFICACIÓN FUNCIONAL DEL GASTO	
Finalidad	2. Desarrollo social
Función	2.4. Recreación, cultura y otras manifestaciones sociales
Subfunción	2.4.2 Cultura
Sub/Subfunción	N/A

DATOS DE VINCULACIÓN AL PLAN ESTATAL DE DESARROLLO  
 2. Igualdad de Oportunidades para Todos

DATOS DE VINCULACIÓN AL PLAN MUNICIPAL DE DESARROLLO (EJES, ESTRATEGIAS U OBJETIVOS GENERALES)  
 2. Educación y Cultura

NIVEL INMEDIATO INFERIOR (OBJETIVO O LINEA ESTRATÉGICA)  
 Objetivo: Mejorar las condiciones educativas y culturales de la población a través de acciones directas del Municipio, así como la coordinación con los Gobiernos Estatal y Federal.

FIN  
 RESUMEN NARRATIVO: Contribuir a la satisfacción de la población en el Municipio con el rescate de la cultura y las tradiciones mediante acciones implementadas

Indicador					
NOMBRE	Porcentaje de acciones implementadas				
DIMENSIÓN A MEDIR	Eficacia	FRECUENCIA DE MEDICIÓN	Anual	MÉTODO DE CÁLCULO	(V1/V2)*100
TIPO DE INDICADOR	Estratégico	TIPO DE FÓRMULA	Porcentaje	COMPORTAMIENTO DEL INDICADOR HACIA LA META	Regular
LINEA BASE			META DEL INDICADOR		
no identificado			100		
VALOR			AÑO		

VARIABLES	NOMBRE	UNIDAD DE MEDIDA	CALENDARIO - PROGRAMADO												TOTAL	META PROGRAMADA EN EL AÑO			
			PROGRAMADO	ENE	FEB	MAR	ABR	MAY	JUN	JUL	AGO	SEP	OCT	NOV			DIC		
VARIABLE 1	Numero de acciones, realizadas	Acción	PROGRAMADO VARIABLE 1														5	5	100.00%
VARIABLE 2	Numero de acciones, programadas	Acción	PROGRAMADO VARIABLE 2														5	5	

VARIABLES	NOMBRE	UNIDAD DE MEDIDA	CALENDARIO - PROGRAMADO												TOTAL	RESULTADO AL CERRADO EN EL AÑO			
			REALIZADO	ENE	FEB	MAR	ABR	MAY	JUN	JUL	AGO	SEP	OCT	NOV			DIC		
VARIABLE 1	Numero de acciones, realizadas	Acción	REALIZADO VARIABLE 1														5	5	100.00%
VARIABLE 2	Numero de acciones, programadas	Acción	REALIZADO VARIABLE 2														5	5	

CUMPLIMIENTO FINAL: 100.00%

Explicaciones y causas de las variaciones al cumplimiento de la programación, ¿Por qué no se cumplió o por qué se supero considerablemente lo programado?

PROPÓSITO  
 RESUMEN NARRATIVO: La población del Municipio de Xicotepec cuenta con eficientes actividades en rescate de nuestras tradiciones culturales.

Indicador					
NOMBRE	Porcentaje de actividades en rescate de nuestras tradiciones culturales				
DIMENSIÓN A MEDIR	Eficiencia	FRECUENCIA DE MEDICIÓN	Trimestral	MÉTODO DE CÁLCULO	(V1/V2)*100
TIPO DE INDICADOR	Estratégico	TIPO DE FÓRMULA	Porcentaje	COMPORTAMIENTO DEL INDICADOR HACIA LA META	Ascendente
LINEA BASE			META DEL INDICADOR		
no disponible			100		
VALOR			AÑO		

VARIABLES	NOMBRE	UNIDAD DE MEDIDA	CALENDARIO - PROGRAMADO												TOTAL	META PROGRAMADA EN EL AÑO			
			PROGRAMADO	ENE	FEB	MAR	ABR	MAY	JUN	JUL	AGO	SEP	OCT	NOV			DIC		
VARIABLE 1	Actividades en rescate de nuestras tradiciones, realizadas	Actividad	PROGRAMADO VARIABLE 1				2				2						2	8	100.00%
VARIABLE 2	Actividades en rescate de nuestras tradiciones, programadas	Actividad	PROGRAMADO VARIABLE 2				2				2					2	8		



CLAVE: 26/01  
 ENTIDAD FISCALIZADA: Xicotepec  
 AÑO: 2019

FECHA DE APROBACIÓN: 04/MAYO/2020  
 HOJA: 1 DE 5

**PROGRAMA PRESUPUESTARIO**

Nombre del Programa: Operatividad de Cultura  
 Unidad(es) Responsable(s): Dirección de Cultura  
 Costo Total del Programa: \$433,576.23

**REALIZADO**

VARIABLES	NOMBRE	UNIDAD DE MEDIDA	CALENDARIO - PROGRAMADO												TOTAL	RESULTADO ALCANZADO EN EL AÑO			
			REALIZADO	ENE	FEB	MAR	ABR	MAY	JUN	JUL	AGO	SEP	OCT	NOV			DIC		
VARIABLE 1	Actividades en rescate de nuestras tradiciones, realizadas	Actividad	REALIZADO VARIABLE 1		2	1				1				1	1		2	8	100.00%
VARIABLE 2	Actividades en rescate de nuestras tradiciones, programadas	Actividad	REALIZADO VARIABLE 2			2			2								2	8	

CUMPLIMIENTO FINAL: 100.00%

Explicaciones y causas de las variaciones al cumplimiento de la programación, ¿Por qué no se cumplió o por que se supero considerablemente lo programado?

**COMPONENTES**

COMPONENTE 1 RESUMEN NARRATIVO: Operatividad de la Dirección de Cultura, realizada

**Indicador**

NOMBRE	Porcentaje de acciones realizadas por la Dirección de Cultura		
DIMENSIÓN A MEDIR	Eficiencia	FRECUENCIA DE MEDICIÓN	Trimestral
MÉTODO DE CÁLCULO	(V1/V2)*100		
TIPO DE INDICADOR	Gestión	TIPO DE FÓRMULA	Porcentaje
COMPORTAMIENTO DEL INDICADOR HACIA LA META	Ascendente		
LÍNEA BASE	no identificado		
VALOR	2019	META DEL INDICADOR	
AÑO		100	

**PROGRAMADO**

VARIABLES	NOMBRE	UNIDAD DE MEDIDA	CALENDARIO - PROGRAMADO												TOTAL	META PROGRAMADA EN EL AÑO			
			PROGRAMADO	ENE	FEB	MAR	ABR	MAY	JUN	JUL	AGO	SEP	OCT	NOV			DIC		
VARIABLE 1	Acciones de la Dirección de Cultura, realizadas	Acción	PROGRAMADO VARIABLE 1			8			8					8			8	32	100.00%
VARIABLE 2	Acciones de la Dirección de Cultura, programadas	Acción	PROGRAMADO VARIABLE 2			8			8					8			8	32	

**REALIZADO**

VARIABLES	NOMBRE	UNIDAD DE MEDIDA	CALENDARIO - PROGRAMADO												TOTAL	RESULTADO ALCANZADO EN EL AÑO		
			REALIZADO	ENE	FEB	MAR	ABR	MAY	JUN	JUL	AGO	SEP	OCT	NOV			DIC	
VARIABLE 1	Acciones de la Dirección de Cultura, realizadas	Acción	REALIZADO VARIABLE 1		4	3	3		5	3		3	4	4	1		30	93.75%
VARIABLE 2	Acciones de la Dirección de Cultura, programadas	Acción	REALIZADO VARIABLE 2				8		8			8					32	100.00%

CUMPLIMIENTO FINAL: 93.75%

Explicaciones y causas de las variaciones al cumplimiento de la programación, ¿Por qué no se cumplió o por que se supero considerablemente lo programado?

COMPONENTE 2 RESUMEN NARRATIVO:

**Indicador**

NOMBRE			
DIMENSIÓN A MEDIR		FRECUENCIA DE MEDICIÓN	
MÉTODO DE CÁLCULO			
TIPO DE INDICADOR		TIPO DE FÓRMULA	
COMPORTAMIENTO DEL INDICADOR HACIA LA META			
LÍNEA BASE			
VALOR		META DEL INDICADOR	
AÑO			

**PROGRAMADO**

VARIABLES	NOMBRE	UNIDAD DE MEDIDA	CALENDARIO - PROGRAMADO												TOTAL	META PROGRAMADA EN EL AÑO			
			PROGRAMADO	ENE	FEB	MAR	ABR	MAY	JUN	JUL	AGO	SEP	OCT	NOV			DIC		
VARIABLE 1			PROGRAMADO VARIABLE 1																FALSO
VARIABLE 2			PROGRAMADO VARIABLE 2																

**REALIZADO**

VARIABLES	NOMBRE	UNIDAD DE MEDIDA	CALENDARIO - PROGRAMADO												TOTAL	RESULTADO ALCANZADO EN EL AÑO			
			REALIZADO	ENE	FEB	MAR	ABR	MAY	JUN	JUL	AGO	SEP	OCT	NOV			DIC		
VARIABLE 1			REALIZADO VARIABLE 1																FALSO
VARIABLE 2			REALIZADO VARIABLE 2																

CUMPLIMIENTO FINAL:

Explicaciones y causas de las variaciones al cumplimiento de la programación, ¿Por qué no se cumplió o por que se supero considerablemente lo programado?



CLAVE: 26/01  
 ENTIDAD FISCALIZADA: Xicotepec  
 AÑO: 2019

FECHA DE APROBACIÓN  
 04/MAYO/2020  
 HOJA: 1 DE 5

**PROGRAMA PRESUPUESTARIO**

Nombre del Programa: Operatividad de Cultura  
 Unidad(es) Responsable(s): Dirección de Cultura  
 Costo Total del Programa: \$433,576.23

COMPONENTE 3  
 RESUMEN NARRATIVO

**Indicador**

NOMBRE: \_\_\_\_\_

DIMENSIÓN A MEDIR: \_\_\_\_\_ FRECUENCIA DE MEDICIÓN: \_\_\_\_\_ MÉTODO DE CÁLCULO: \_\_\_\_\_

TIPO DE INDICADOR: \_\_\_\_\_ TIPO DE FÓRMULA: \_\_\_\_\_ COMPORTAMIENTO DEL INDICADOR HACIA LA META: \_\_\_\_\_

LINEA BASE: \_\_\_\_\_ META DEL INDICADOR: \_\_\_\_\_

VALOR: \_\_\_\_\_ AÑO: \_\_\_\_\_

**PROGRAMADO**

VARIABLES	NOMBRE	UNIDAD DE MEDIDA	CALENDARIO - PROGRAMADO												TOTAL	META PROGRAMADA EN EL AÑO			
			PROGRAMADO	ENE	FEB	MAR	ABR	MAY	JUN	JUL	AGO	SEP	OCT	NOV			DIC		
VARIABLE 1			PROGRAMADO VARIABLE 1																FALSO
VARIABLE 2			PROGRAMADO VARIABLE 2																

**REALIZADO**

VARIABLES	NOMBRE	UNIDAD DE MEDIDA	CALENDARIO - PROGRAMADO												TOTAL	REALIZADO ALCANZADO EN EL AÑO			
			REALIZADO	ENE	FEB	MAR	ABR	MAY	JUN	JUL	AGO	SEP	OCT	NOV			DIC		
VARIABLE 1			REALIZADO VARIABLE 1																FALSO
VARIABLE 2			REALIZADO VARIABLE 2																

CUMPLIMIENTO FINAL: \_\_\_\_\_

Explicaciones y causas de las variaciones al cumplimiento de la programación, ¿Por qué no se cumplió o por que se supero considerablemente lo programado?

COMPONENTE 4  
 RESUMEN NARRATIVO

**Indicador**

NOMBRE: \_\_\_\_\_

DIMENSIÓN A MEDIR: \_\_\_\_\_ FRECUENCIA DE MEDICIÓN: \_\_\_\_\_ MÉTODO DE CÁLCULO: \_\_\_\_\_

TIPO DE INDICADOR: \_\_\_\_\_ TIPO DE FÓRMULA: \_\_\_\_\_ COMPORTAMIENTO DEL INDICADOR HACIA LA META: \_\_\_\_\_

LINEA BASE: \_\_\_\_\_ META DEL INDICADOR: \_\_\_\_\_

VALOR: \_\_\_\_\_ AÑO: \_\_\_\_\_

**PROGRAMADO**

VARIABLES	NOMBRE	UNIDAD DE MEDIDA	CALENDARIO - PROGRAMADO												TOTAL	META PROGRAMADA EN EL AÑO			
			PROGRAMADO	ENE	FEB	MAR	ABR	MAY	JUN	JUL	AGO	SEP	OCT	NOV			DIC		
VARIABLE 1			PROGRAMADO VARIABLE 1																FALSO
VARIABLE 2			PROGRAMADO VARIABLE 2																

**REALIZADO**

VARIABLES	NOMBRE	UNIDAD DE MEDIDA	CALENDARIO - PROGRAMADO												TOTAL	PORCENTAJE PROGRAMADO EN EL AÑO			
			REALIZADO	ENE	FEB	MAR	ABR	MAY	JUN	JUL	AGO	SEP	OCT	NOV			DIC		
VARIABLE 1			REALIZADO VARIABLE 1																FALSO
VARIABLE 2			REALIZADO VARIABLE 2																

CUMPLIMIENTO FINAL: \_\_\_\_\_

Explicaciones y causas de las variaciones al cumplimiento de la programación, ¿Por qué no se cumplió o por que se supero considerablemente lo programado?

COMPONENTE 6  
 RESUMEN NARRATIVO

**Indicador**

NOMBRE: \_\_\_\_\_

DIMENSIÓN A MEDIR: \_\_\_\_\_ FRECUENCIA DE MEDICIÓN: \_\_\_\_\_ MÉTODO DE CÁLCULO: \_\_\_\_\_

TIPO DE INDICADOR: \_\_\_\_\_ TIPO DE FÓRMULA: \_\_\_\_\_ COMPORTAMIENTO DEL INDICADOR HACIA LA META: \_\_\_\_\_

LINEA BASE: \_\_\_\_\_ META DEL INDICADOR: \_\_\_\_\_

VALOR: \_\_\_\_\_ AÑO: \_\_\_\_\_











CLAVE: 26/01  
 ENTIDAD FISCALIZADA: Xicotepec  
 AÑO: 2019

FECHA DE APROBACIÓN  
 04/MAYO/2020

HOJA: 1 DE: 5

**PROGRAMA PRESUPUESTARIO**

Nombre del Programa: Desarrollo Social (Operatividad de Desarrollo Social Municipal)  
 Unidad(es) Responsable(s): Secretaria de Desarrollo Social  
 Costo Total del Programa: \$2,686,435.33

**REALIZADO**

VARIABLES	NOMBRE	UNIDAD DE MEDIDA	CALENDARIO - PROGRAMADO												TOTAL	RESULTADO ALCANZADO EN EL AÑO		
			REALIZADO	ENE	FEB	MAR	ABR	MAY	JUN	JUL	AGO	SEP	OCT	NOV			DIC	
VARIABLE 1	Acciones, realizadas	Acción	REALIZADO VARIABLE 1	1	1	1	1	1	1	1	1	1	1	1	1	1	12	100.00%
VARIABLE 2	Acciones, programadas	Acción	REALIZADO VARIABLE 2	1	1	1	1	1	1	1	1	1	1	1	1	12		
<b>CUPLIMIENTO FINAL</b>																	100.00%	

Explicaciones y causas de las variaciones al cumplimiento de la programación, ¿Por qué no se cumplió o por que se supero considerablemente lo programado?

**COMPONENTES**

COMPONENTE 1 RESUMEN NARRATIVO: Entrega de apoyos a las familias beneficiadas, implementado.

**Indicador**

NOMBRE	Porcentaje de entrega de apoyo los adultos mayores		
DIMENSIÓN A MEDIR	Eficiencia	FRECUENCIA DE MEDICIÓN	Anual
MÉTODO DE CALCULO	(V1/V2)*100		
TIPO DE INDICADOR	Gestión	TIPO DE FÓRMULA	Porcentaje
COMPORTAMIENTO DEL INDICADOR HACIA LA META	Ascendente		
LÍNEA BASE	no identificado	AÑO	2019
VALOR			
META DEL INDICADOR	100		

**PROGRAMADO**

VARIABLES	NOMBRE	UNIDAD DE MEDIDA	CALENDARIO - PROGRAMADO												TOTAL	META PROGRAMADA EN EL AÑO		
			PROGRAMADO	ENE	FEB	MAR	ABR	MAY	JUN	JUL	AGO	SEP	OCT	NOV			DIC	
VARIABLE 1	Entrega de apoyos a los adultos mayores, realizados	Apoyo	PROGRAMADO VARIABLE 1		1		1		1		1		1		1		5	100.00%
VARIABLE 2	Entrega de apoyos a los adultos mayores, programados	Apoyo	PROGRAMADO VARIABLE 2		1		1		1		1		1		1		5	

**REALIZADO**

VARIABLES	NOMBRE	UNIDAD DE MEDIDA	CALENDARIO - PROGRAMADO												TOTAL	RESULTADO ALCANZADO EN EL AÑO		
			REALIZADO	ENE	FEB	MAR	ABR	MAY	JUN	JUL	AGO	SEP	OCT	NOV			DIC	
VARIABLE 1	Entrega de apoyos a los adultos mayores, realizados	Apoyo	REALIZADO VARIABLE 1		1		1		1		1		1		1		5	100.00%
VARIABLE 2	Entrega de apoyos a los adultos mayores, programados	Apoyo	REALIZADO VARIABLE 2		1		1		1		1		1		1		5	
<b>CUPLIMIENTO FINAL</b>																	100.00%	

Explicaciones y causas de las variaciones al cumplimiento de la programación, ¿Por qué no se cumplió o por que se supero considerablemente lo programado?

COMPONENTE 2 RESUMEN NARRATIVO:

**Indicador**

NOMBRE			
DIMENSIÓN A MEDIR		FRECUENCIA DE MEDICIÓN	
MÉTODO DE CALCULO			
TIPO DE INDICADOR		TIPO DE FÓRMULA	
COMPORTAMIENTO DEL INDICADOR HACIA LA META			
LÍNEA BASE		AÑO	
VALOR			
META DEL INDICADOR			

**PROGRAMADO**

VARIABLES	NOMBRE	UNIDAD DE MEDIDA	CALENDARIO - PROGRAMADO												TOTAL	META PROGRAMADA EN EL AÑO		
			PROGRAMADO	ENE	FEB	MAR	ABR	MAY	JUN	JUL	AGO	SEP	OCT	NOV			DIC	
VARIABLE 1			PROGRAMADO VARIABLE 1															FALSO
VARIABLE 2			PROGRAMADO VARIABLE 2															

**REALIZADO**

VARIABLES	NOMBRE	UNIDAD DE MEDIDA	CALENDARIO - PROGRAMADO												TOTAL	RESULTADO ALCANZADO EN EL AÑO		
			REALIZADO	ENE	FEB	MAR	ABR	MAY	JUN	JUL	AGO	SEP	OCT	NOV			DIC	
VARIABLE 1			REALIZADO VARIABLE 1															FALSO
VARIABLE 2			REALIZADO VARIABLE 2															
<b>CUPLIMIENTO FINAL</b>																		

Explicaciones y causas de las variaciones al cumplimiento de la programación, ¿Por qué no se cumplió o por que se supero considerablemente lo programado?



CLAVE: 26/01  
 ENTIDAD FISCALIZADA: Xicotepec  
 AÑO: 2019

FECHA DE APROBACIÓN  
 04/MAYO/2020

HOJA: 1 DE: 5

**PROGRAMA PRESUPUESTARIO**

Nombre del Programa: Desarrollo Social (Operatividad de Desarrollo Social Municipal)  
 Unidad(es) Responsable(s): Secretaria de Desarrollo Social  
 Costo Total del Programa: \$2,666,435.33

COMPONENTE 3  
 RESUMEN NARRATIVO

**Indicador**

NOMBRE: \_\_\_\_\_  
 DIMENSIÓN A MEDIR: \_\_\_\_\_ FRECUENCIA DE MEDICIÓN: \_\_\_\_\_ MÉTODO DE CÁLCULO: \_\_\_\_\_  
 TIPO DE INDICADOR: \_\_\_\_\_ TIPO DE FÓRMULA: \_\_\_\_\_ COMPORTAMIENTO DEL INDICADOR HACIA LA META: \_\_\_\_\_  
 LÍNEA BASE: \_\_\_\_\_ META DEL INDICADOR: \_\_\_\_\_  
 VALOR: \_\_\_\_\_ AÑO: \_\_\_\_\_

**PROGRAMADO**

VARIABLES	NOMBRE	UNIDAD DE MEDIDA	CALENDARIO - PROGRAMADO												TOTAL	META PROGRAMADA EN EL AÑO		
			PROGRAMADO	ENE	FEB	MAR	ABR	MAY	JUN	JUL	AGO	SEP	OCT	NOV			DIC	
VARIABLE 1			PROGRAMADO VARIABLE 1															FALSO
VARIABLE 2			PROGRAMADO VARIABLE 2															

**REALIZADO**

VARIABLES	NOMBRE	UNIDAD DE MEDIDA	CALENDARIO - PROGRAMADO												TOTAL	RESULTADO ALCANZADO EN EL AÑO		
			REALIZADO	ENE	FEB	MAR	ABR	MAY	JUN	JUL	AGO	SEP	OCT	NOV			DIC	
VARIABLE 1			REALIZADO VARIABLE 1															FALSO
VARIABLE 2			REALIZADO VARIABLE 2															

**CUMPLIMIENTO FINAL**

Explicaciones y causas de las variaciones al cumplimiento de la programación, ¿Por qué no se cumplió o por que se supero considerablemente lo programado?

COMPONENTE 4  
 RESUMEN NARRATIVO

**Indicador**

NOMBRE: \_\_\_\_\_  
 DIMENSIÓN A MEDIR: \_\_\_\_\_ FRECUENCIA DE MEDICIÓN: \_\_\_\_\_ MÉTODO DE CÁLCULO: \_\_\_\_\_  
 TIPO DE INDICADOR: \_\_\_\_\_ TIPO DE FÓRMULA: \_\_\_\_\_ COMPORTAMIENTO DEL INDICADOR HACIA LA META: \_\_\_\_\_  
 LÍNEA BASE: \_\_\_\_\_ META DEL INDICADOR: \_\_\_\_\_  
 VALOR: \_\_\_\_\_ AÑO: \_\_\_\_\_

**PROGRAMADO**

VARIABLES	NOMBRE	UNIDAD DE MEDIDA	CALENDARIO - PROGRAMADO												TOTAL	META PROGRAMADA EN EL AÑO		
			PROGRAMADO	ENE	FEB	MAR	ABR	MAY	JUN	JUL	AGO	SEP	OCT	NOV			DIC	
VARIABLE 1			PROGRAMADO VARIABLE 1															FALSO
VARIABLE 2			PROGRAMADO VARIABLE 2															

**REALIZADO**

VARIABLES	NOMBRE	UNIDAD DE MEDIDA	CALENDARIO - PROGRAMADO												TOTAL	PROCENTAJE PROGRAMADO EN EL AÑO		
			REALIZADO	ENE	FEB	MAR	ABR	MAY	JUN	JUL	AGO	SEP	OCT	NOV			DIC	
VARIABLE 1			REALIZADO VARIABLE 1															FALSO
VARIABLE 2			REALIZADO VARIABLE 2															

**CUMPLIMIENTO FINAL**

Explicaciones y causas de las variaciones al cumplimiento de la programación, ¿Por qué no se cumplió o por que se supero considerablemente lo programado?

COMPONENTE 5  
 RESUMEN NARRATIVO

**Indicador**

NOMBRE: \_\_\_\_\_  
 DIMENSIÓN A MEDIR: \_\_\_\_\_ FRECUENCIA DE MEDICIÓN: \_\_\_\_\_ MÉTODO DE CÁLCULO: \_\_\_\_\_  
 TIPO DE INDICADOR: \_\_\_\_\_ TIPO DE FÓRMULA: \_\_\_\_\_ COMPORTAMIENTO DEL INDICADOR HACIA LA META: \_\_\_\_\_  
 LÍNEA BASE: \_\_\_\_\_ META DEL INDICADOR: \_\_\_\_\_  
 VALOR: \_\_\_\_\_ AÑO: \_\_\_\_\_







CLAVE: 26/01  
 ENTIDAD FISCALIZADA: Xicotepec  
 AÑO: 2019

FECHA DE APROBACIÓN  
 04/MAYO/2020

HOJA: 1 DE: 5

**PROGRAMA PRESUPUESTARIO**

Nombre del Programa Educación, Cultura y Deporte (Operatividad de Desarrollo Humano y Educativo)  
 Unidad(es) Responsable(s) Secretaría de Desarrollo Humano y Educativa  
 Costo Total del Programa \$2,035,249.43

CLASIFICACIÓN FUNCIONAL DEL GASTO	
CLASIFICACIÓN	CONCEPTO
Finalidad	2. Desarrollo social
Función	2.5. Educación
Subfunción	2.4.1 Deporte y Recreación
Sub/Subfunción	N/A

DATOS DE VINCULACIÓN AL PLAN ESTATAL DE DESARROLLO  
 2. Igualdad de Oportunidades para Todos

DATOS DE VINCULACIÓN AL PLAN MUNICIPAL DE DESARROLLO (EJES, ESTRATEGIAS U OBJETIVOS GENERALES)  
 2. Educación y Cultura

NIVEL INMEDIATO INFERIOR (OBJETIVO O LINEA ESTRATÉGICA)  
 Objetivo: Mejorar las condiciones educativas y culturales de la población a través de acciones directas del Municipio, así como la coordinación con los Gobiernos Estatal y Federal.

FIN  
 RESUMEN NARRATIVO Contribuir a la satisfacción de la población en el Municipio en materia de Educación, Cultura y Deporte mediante acciones que fomenten dicho rubro

Indicador

NOMBRE	Porcentaje de personas atendidas de la dirección de vinculación de escuelas.		
DIMENSIÓN A MEDIR	Eficacia	FRECUENCIA DE MEDICIÓN	Anual
MÉTODO DE CÁLCULO	$(V1/V2)*100$		
TIPO DE INDICADOR	Estratégico	TIPO DE FÓRMULA	Porcentaje
COMPORTAMIENTO DEL INDICADOR HACIA LA META	Regular		
LINEA BASE		META DEL INDICADOR	
no identificado	2019	100	
VALOR	AÑO		

**PROGRAMADO**

VARIABLES	NOMBRE	UNIDAD DE MEDIDA	CALENDARIO - PROGRAMADO												TOTAL	META PROGRAMADA EN EL AÑO					
			PROGRAMADO	ENE	FEB	MAR	ABR	MAY	JUN	JUL	AGO	SEP	OCT	NOV			DIC				
VARIABLE 1	Personas atendidas de la dirección realizadas.	Personas	PROGRAMADO VARIABLE 1																100	200	100.00%
VARIABLE 2	Personas atendidas de la dirección programadas.	Personas	PROGRAMADO VARIABLE 2																100	200	

**REALIZADO**

VARIABLES	NOMBRE	UNIDAD DE MEDIDA	CALENDARIO - PROGRAMADO												TOTAL	RESULTADO ALCANZADO EN EL AÑO						
			REALIZADO	ENE	FEB	MAR	ABR	MAY	JUN	JUL	AGO	SEP	OCT	NOV			DEC					
VARIABLE 1	Personas atendidas de la dirección realizadas.	Personas	REALIZADO VARIABLE 1																118	68	187	93.50%
VARIABLE 2	Personas atendidas de la dirección programadas.	Personas	REALIZADO VARIABLE 2																100	100	200	

CUMPLIMIENTO FINAL 93.50%

Explicaciones y causas de las variaciones al cumplimiento de la programación, ¿Por qué no se cumplió o por que se supero considerablemente lo programado?

PROPOSITO  
 RESUMEN NARRATIVO La poblacion del Municipio de Xicotepec cuenta con un eficiente apoyo a la educacion y cultura

Indicador

NOMBRE	Porcentaje de actividades para fomentar la educacion y cultura		
DIMENSIÓN A MEDIR	Eficiencia	FRECUENCIA DE MEDICIÓN	Anual
MÉTODO DE CÁLCULO	$(V1/V2)*100$		
TIPO DE INDICADOR	Estratégico	TIPO DE FÓRMULA	Porcentaje
COMPORTAMIENTO DEL INDICADOR HACIA LA META	Regular		
LINEA BASE		META DEL INDICADOR	
no identificado	2019	100	
VALOR	AÑO		

**PROGRAMADO**

VARIABLES	NOMBRE	UNIDAD DE MEDIDA	CALENDARIO - PROGRAMADO												TOTAL	META PROGRAMADA EN EL AÑO					
			PROGRAMADO	ENE	FEB	MAR	ABR	MAY	JUN	JUL	AGO	SEP	OCT	NOV			DEC				
VARIABLE 1	Actividades para fomentar la educación y cultura, realizadas	Actividad	PROGRAMADO VARIABLE 1																4	4	100.00%
VARIABLE 2	Actividades para fomentar la educación y cultura, programadas	Actividad	PROGRAMADO VARIABLE 2																4	4	





CLAVE: 26/01  
 ENTIDAD FISCALIZADA: Xicotepec  
 AÑO: 2019

FECHA DE APROBACIÓN  
 04/MAYO/2020  
 HOJA: 1 DE: 5

**PROGRAMA PRESUPUESTARIO**

Nombre del Programa: Educación, Cultura y Deporte (Operatividad de Desarrollo Humano y Educativo)  
 Unidad(es) Responsable(s): Secretaría de Desarrollo Humano y Educativa  
 Costo Total del Programa: \$2,035,249.43

**REALIZADO**

VARIABLES	NOMBRE	UNIDAD DE MEDIDA	CALENDARIO - PROGRAMADO												TOTAL	RESULTADO ALCANZADO EN EL AÑO			
			REALIZADO	ENE	FEB	MAR	ABR	MAY	JUN	JUL	AGO	SEP	OCT	NOV			DIC		
VARIABLE 1	Actividades para fomentar la educación y cultura, realizadas	Actividad	REALIZADO VARIABLE 1														4	4	100.00%
VARIABLE 2	Actividades para fomentar la educación y cultura, programadas	Actividad	REALIZADO VARIABLE 2														4	4	

CUMPLIMIENTO FINAL: 100.00%

Explicaciones y causas de las variaciones al cumplimiento de la programación, ¿Por qué no se cumplió o por que se supero considerablemente lo programado?

**COMPONENTES**

COMPONENTE 1 RESUMEN NARRATIVO: Actividades artísticas y culturales en el Municipio de Xicotepec realizadas

**Indicador**

NOMBRE	Porcentaje de actividades artísticas y culturales		
DIMENSIÓN A MEDIR	Eficiencia	FRECUENCIA DE MENCION	Trimestral
TIPO DE INDICADOR	Estratégico	TIPO DE FÓRMULA	Porcentaje
MÉTODO DE CÁLCULO	(V1/V2)*100		
COMPORTAMIENTO DEL INDICADOR HACIA LA META	Ascendente		
LÍNEA BASE	no identificado	AÑO	2019
VALOR			100.00%

**PROGRAMADO**

VARIABLES	NOMBRE	UNIDAD DE MEDIDA	CALENDARIO - PROGRAMADO												TOTAL	META PROGRAMADA EN EL AÑO			
			PROGRAMADO	ENE	FEB	MAR	ABR	MAY	JUN	JUL	AGO	SEP	OCT	NOV			DIC		
VARIABLE 1	Actividades artísticas y culturales, realizadas	Actividad	PROGRAMADO VARIABLE 1	1	1	1	1	1	1	1	1	1	1	1	1	1	1	12	100.00%
VARIABLE 2	Actividades artísticas y culturales, programadas	Actividad	PROGRAMADO VARIABLE 2	1	1	1	1	1	1	1	1	1	1	1	1	1	12		

**REALIZADO**

VARIABLES	NOMBRE	UNIDAD DE MEDIDA	CALENDARIO - PROGRAMADO												TOTAL	RESULTADO ALCANZADO EN EL AÑO		
			REALIZADO	ENE	FEB	MAR	ABR	MAY	JUN	JUL	AGO	SEP	OCT	NOV			DIC	
VARIABLE 1	Actividades artísticas y culturales, realizadas	Actividad	REALIZADO VARIABLE 1	1	3	2	0	3	1	1	0	0	0	0	0	0	11	91.67%
VARIABLE 2	Actividades artísticas y culturales, programadas	Actividad	REALIZADO VARIABLE 2	1	1	1	1	1	1	1	1	1	1	1	1	12		

CUMPLIMIENTO FINAL: 91.67%

Explicaciones y causas de las variaciones al cumplimiento de la programación, ¿Por qué no se cumplió o por que se supero considerablemente lo programado?

**COMPONENTE 2**

COMPONENTE 2 RESUMEN NARRATIVO: Actividades educativas en el Municipio de Xicotepec, realizadas

**Indicador**

NOMBRE	Porcentaje de actividades educativas		
DIMENSIÓN A MEDIR	Eficiencia	FRECUENCIA DE MENCION	Trimestral
TIPO DE INDICADOR	Estratégico	TIPO DE FÓRMULA	Porcentaje
MÉTODO DE CÁLCULO	(V1/V2)*100		
COMPORTAMIENTO DEL INDICADOR HACIA LA META	Ascendente		
LÍNEA BASE	no identificado	AÑO	2019
VALOR			100.00%

**PROGRAMADO**

VARIABLES	NOMBRE	UNIDAD DE MEDIDA	CALENDARIO - PROGRAMADO												TOTAL	META PROGRAMADA EN EL AÑO		
			PROGRAMADO	ENE	FEB	MAR	ABR	MAY	JUN	JUL	AGO	SEP	OCT	NOV			DIC	
VARIABLE 1	Actividades educativas, realizadas	Actividades	PROGRAMADO VARIABLE 1				6			6			6			6	24	100.00%
VARIABLE 2	Actividades educativas, programadas	Actividades	PROGRAMADO VARIABLE 2				6			6			6			6	24	

**REALIZADO**

VARIABLES	NOMBRE	UNIDAD DE MEDIDA	CALENDARIO - PROGRAMADO												TOTAL	RESULTADO ALCANZADO EN EL AÑO	
			REALIZADO	ENE	FEB	MAR	ABR	MAY	JUN	JUL	AGO	SEP	OCT	NOV			DIC
VARIABLE 1	Actividades educativas, realizadas	Actividades	REALIZADO VARIABLE 1	3	4	1	2	3	2	0	3	3	2	2	2	27	112.50%
VARIABLE 2	Actividades educativas, programadas	Actividades	REALIZADO VARIABLE 2				6			6			6		6	24	

CUMPLIMIENTO FINAL: 112.50%

Explicaciones y causas de las variaciones al cumplimiento de la programación, ¿Por qué no se cumplió o por que se supero considerablemente lo programado?



CLAVE: 26/01  
 ENTIDAD FISCALIZADA: Xicotepec  
 AÑO: 2019

FECHA DE APROBACIÓN  
 04/MAYO/2020

HOJA: 1 DE: 5

**PROGRAMA PRESUPUESTARIO**

Nombre del Programa: Educacion, Cultura y Deporte (Operatividad de Desarrollo Humano y Educativo)  
 Unidad(es) Responsable(s): Secretaría de Desarrollo Humano y Educativa  
 Costo Total del Programa: \$2,035,249.43

COMPONENTE 3 RESUMEN NARRATIVO: Actividades de Bibliotecas Públicas, realizadas

**Indicador**

NOMBRE	Porcentaje de actividades de Bibliotecas Públicas		
DIMENSIÓN A MEDIR	Eficiencia	FRECUENCIA DE MEDICIÓN	Semestral
MÉTODO DE CÁLCULO	(V1/V2)*100		
TIPO DE INDICADOR	Gestión	TIPO DE FÓRMULA	Porcentaje
COMPORTAMIENTO DEL INDICADOR HACIA LA META	Ascendente		
LÍNEA BASE		META DEL INDICADOR	
no identificado		100.00%	
VALOR	AÑO		
	2019		

**PROGRAMADO**

VARIABLES	NOMBRE	UNIDAD DE MEDIDA	CALENDARIO - PROGRAMADO												TOTAL	META PROGRAMADA EN EL AÑO			
			PROGRAMADO	ENE	FEB	MAR	ABR	MAY	JUN	JUL	AGO	SEP	OCT	NOV			DIC		
VARIABLE 1	Actividades de bibliotecas públicas, realizadas	Actividad	PROGRAMADO VARIABLE 1														7	7	100.00%
VARIABLE 2	Actividades de bibliotecas públicas, programadas	Actividad	PROGRAMADO VARIABLE 2														7	7	

**REALIZADO**

VARIABLES	NOMBRE	UNIDAD DE MEDIDA	CALENDARIO - PROGRAMADO												TOTAL	RESULTADO ALCANZADO EN EL AÑO			
			REALIZADO	ENE	FEB	MAR	ABR	MAY	JUN	JUL	AGO	SEP	OCT	NOV			DIC		
VARIABLE 1	Actividades de bibliotecas públicas, realizadas	Actividad	REALIZADO VARIABLE 1														7	7	100.00%
VARIABLE 2	Actividades de bibliotecas públicas, programadas	Actividad	REALIZADO VARIABLE 2														7	7	

CUMPLIMIENTO FINAL: 100.00%

Explicaciones y causas de las variaciones al cumplimiento de la programación, ¿Por qué no se cumplió o por que se supere considerablemente lo programado?

COMPONENTE 4 RESUMEN NARRATIVO: Actividades de la Dirección de deportes

**Indicador**

NOMBRE	Porcentaje de actividades de la dirección de deportes		
DIMENSIÓN A MEDIR	Eficacia	FRECUENCIA DE MEDICIÓN	Trimestral
MÉTODO DE CÁLCULO	(V1/V2)*100		
TIPO DE INDICADOR	Estratégico	TIPO DE FÓRMULA	Porcentaje
COMPORTAMIENTO DEL INDICADOR HACIA LA META	Ascendente		
LÍNEA BASE		META DEL INDICADOR	
no identificado		100	
VALOR	AÑO		
	2019		

**PROGRAMADO**

VARIABLES	NOMBRE	UNIDAD DE MEDIDA	CALENDARIO - PROGRAMADO												TOTAL	META PROGRAMADA EN EL AÑO			
			PROGRAMADO	ENE	FEB	MAR	ABR	MAY	JUN	JUL	AGO	SEP	OCT	NOV			DIC		
VARIABLE 1	Actividades de la dirección de deportes, realizadas	Actividad	PROGRAMADO VARIABLE 1	6	6	6	6	6	6	6	6	6	6	6	6	6	6	72	100.00%
VARIABLE 2	Actividades de la dirección de deportes, programadas	Actividad	PROGRAMADO VARIABLE 2	6	6	6	6	6	6	6	6	6	6	6	6	6	72		

**REALIZADO**

VARIABLES	NOMBRE	UNIDAD DE MEDIDA	CALENDARIO - PROGRAMADO												TOTAL	PORCENTAJE PROGRAMADO EN EL AÑO	
			REALIZADO	ENE	FEB	MAR	ABR	MAY	JUN	JUL	AGO	SEP	OCT	NOV			DIC
VARIABLE 1	Actividades de la dirección de deportes, realizadas	Actividad	REALIZADO VARIABLE 1	11	7	2	3	3	8	12	8	5	7	6	2	74	102.78%
VARIABLE 2	Actividades de la dirección de deportes, programadas	Actividad	REALIZADO VARIABLE 2	6	6	6	6	6	6	6	6	6	6	6	72		

CUMPLIMIENTO FINAL: 102.78%

Explicaciones y causas de las variaciones al cumplimiento de la programación, ¿Por qué no se cumplió o por que se supere considerablemente lo programado?

COMPONENTE 8 RESUMEN NARRATIVO:

**Indicador**

NOMBRE			
DIMENSIÓN A MEDIR		FRECUENCIA DE MEDICIÓN	
MÉTODO DE CÁLCULO			
TIPO DE INDICADOR		TIPO DE FÓRMULA	
COMPORTAMIENTO DEL INDICADOR HACIA LA META			
LÍNEA BASE		META DEL INDICADOR	



CLAVE: 26/01  
 ENTIDAD FISCALIZADA: Xicotepec  
 AÑO: 2019

FECHA DE APROBACIÓN  
 04/MAYO/2020  
 HOJA: 1 DE: 5

**PROGRAMA PRESUPUESTARIO**

Nombre del Programa: Educacion, Cultura y Deporte (Operatividad de Desarrollo Humano y Educativo)  
 Unidad(es) Responsable(s): Secretaria de Desarrollo Humano y Educativa  
 Costo Total del Programa: \$2,035,249.43

VALOR		AÑO		PROGRAMADO													TOTAL	META PROGRAMADA EN EL AÑO	
VARIABLES	NOMBRE	UNIDAD DE MEDIDA	CALENDARIO - PROGRAMADO												TOTAL				
			PROGRAMADO	ENE	FEB	MAR	ABR	MAY	JUN	JUL	AGO	SEP	OCT	NOV			DIC		
VARIABLE 1			PROGRAMADO VARIABLE 1																FALSO
VARIABLE 2			PROGRAMADO VARIABLE 2																FALSO

VALOR		AÑO		REALIZADO													TOTAL	PROCENTAJE PROGRAMADO EN EL AÑO	
VARIABLES	NOMBRE	UNIDAD DE MEDIDA	CALENDARIO - PROGRAMADO												TOTAL				
			REALIZADO	ENE	FEB	MAR	ABR	MAY	JUN	JUL	AGO	SEP	OCT	NOV			DIC		
VARIABLE 1			REALIZADO VARIABLE 1																FALSO
VARIABLE 2			REALIZADO VARIABLE 2																FALSO

CUMPLIMIENTO FINAL

Explicaciones y causas de las variaciones al cumplimiento de la programación, ¿Por qué no se cumplió o por que se supero considerablemente lo programado?

**ACTIVIDADES**

COMPONENTE	DESCRIPCIÓN	UNIDAD DE MEDIDA	CALENDARIO												TOTAL	PORCENTAJE DE CUMPLIMIENTO DE LA ACTIVIDAD		
			PROGRAMADO / REALIZADO	ENE	FEB	MAR	ABR	MAY	JUN	JUL	AGO	SEP	OCT	NOV			DIC	
C1 Actividades artísticas y culturales en el Municipio de Xicotepec realizadas	1 Realizar eventos en diferentes tipos de actividades escolares	Evento	PROGRAMADO	1	3			2									6	100%
			REALIZADO	1	3			2									6	
	2 Realizar conferencias	Conferencia	PROGRAMADO			1											1	100%
			REALIZADO			1											1	
	3 Dar apoyos a las Instituciones Educativas en sus eventos	Apoyo	PROGRAMADO					1									1	100%
		REALIZADO					1									1		
4 Realizar "Talleres y curso de verano"	Curso	PROGRAMADO								1						1	100%	
		REALIZADO								1						1		
C2 Actividades educativas en el Municipio de Xicotepec, realizadas	1 Realizar pláticas y talleres dirigidos a estudiantes, maestros, supervisores y jefes de sector	Plática	PROGRAMADO			1			1			2			1	5	100%	
			REALIZADO	1				1	1	1	1	1				5		
	2 Realizar eventos en diferentes tipos de actividades	Evento	PROGRAMADO		2	1	1	4	2			2		1		13	100%	
			REALIZADO		2	1	1	4	2			2		1	1	14		
	3 Realizar entrega de apoyos	Recibo	PROGRAMADO			2			2			2		2		8	100%	
		REALIZADO		1						2	1	2		2	8			
C3 Actividades de Bibliotecas Públicas, realizadas	1 Realizar cursos de verano	Curso	PROGRAMADO							9	9					18	100%	
			REALIZADO							9	9					18		
	2 Realizar capacitaciones a personal de bibliotecas.	Capacitación	PROGRAMADO	0	1	1	1	1	1	1	1	1	1	1	0	10	100%	
			REALIZADO	1	1	0	0	3	3	1	1	0	0	0	0	10		
	3 Realizar evento de biblioteca.	Evento	PROGRAMADO			1	1									2	100%	
		REALIZADO			1	1									2			
4 Realizar periodico mural.	Informe	PROGRAMADO	1	1	1	1	1	1	1	1	1	1	1	1	12	100%		
		REALIZADO	1	1	1	1	1	1	1	1	1	1	1	1	12			
5 Asistir a los eventos convocados por los diferentes niveles de Gobierno.	Evento	PROGRAMADO					1				1				2	100%		
		REALIZADO					1			1	1				2			
C4 Actividades de la Direccion de deportes	1 Realizar "XXVI Juegos deportivos y culturales magistrales de educación especial sección 23".	Evento	PROGRAMADO					1							1	100%		
			REALIZADO					1							1			
	2 Realizar actividades físicas.	Actividades	PROGRAMADO	3	3	3	3	3	3	3	3	3	3	3	36	114%		
			REALIZADO	2	1	0	2	2	1	2	13	0	2	2	41			
	3 Realizar apoyos económicos	Apoyos	PROGRAMADO	1	1	1	1	1	1	1	1	1	1	1	15	94%		
		REALIZADO	0	1	0	0	0	1	1	2	5	3	2	15				
4 Realizar evento del "Dia Mundial de la Activación Física".	Evento	PROGRAMADO				1								1	100%			
		REALIZADO				1								1				
5 Realizar evento "Dia del Padre"	Evento	PROGRAMADO						1						1	100%			
		REALIZADO						1						1				





CLAVE: 26/01  
 ENTIDAD FISCALIZADA: Xicotepec  
 AÑO: 2019

FECHA DE APROBACIÓN  
 04/MAYO/2020

HOJA: 1 DE: 5

**PROGRAMA PRESUPUESTARIO**

**Nombre del Programa** Desarrollo Rural (Operatividad de la Secretaría de Desarrollo Urbano, Rural y Medio Ambiente)  
**Unidad(es) Responsable(s)** Secretaría de Desarrollo Urbano y Rural  
**Costo Total del Programa** \$1,235,527.02

CLASIFICACIÓN		CONCEPTO
Finalidad		2 Desarrollo social
Función		2.2 Vivienda y servicios a la comunidad
Subfunción		2.2.2 Desarrollo Comunitario
Sub/Subfunción		N/A

**DATOS DE VINCULACIÓN AL PLAN ESTATAL DE DESARROLLO**  
 2. Igualdad de Oportunidades para Todos

**DATOS DE VINCULACIÓN AL PLAN MUNICIPAL DE DESARROLLO (EJES, ESTRATEGIAS U OBJETIVOS GENERALES)**  
 3. Desarrollo Sustentable

**NIVEL INMEDIATO INFERIOR (OBJETIVO O LINEA ESTRATÉGICA)**  
 Objetivo: Contribuir al crecimiento equilibrado del municipio, donde el desarrollo económico, social y cultural se logre manteniendo y mejorando sus condiciones ambientales, a través del establecimiento de buenas prácticas y de convivencia integral con el entorno y la explotación sustentable de los recursos naturales

**FIN**  
**RESUMEN NARRATIVO** Contribuir al beneficio de la población del Municipio en materia de desarrollo rural y urbano mediante acciones de gestiones de programas, apoyos y proyectos para los productores de la Región

**Indicador**

<b>NOMBRE</b>	Porcentaje de acciones para fomentar el desarrollo rural de los productores de la región.		
<b>DIMENSIÓN A MEDIR</b>	Eficacia	<b>FRECUENCIA DE MEDICIÓN</b>	Anual
<b>MÉTODO DE CÁLCULO</b>	(V1/V2)*100		
<b>TIPO DE INDICADOR</b>	Estratégico	<b>TIPO DE FÓRMULA</b>	Porcentaje
<b>COMPORTAMIENTO DEL INDICADOR HACIA LA META</b>	Ascendente		
<b>LINEA BASE</b>	no identificado	<b>AÑO</b>	2019
<b>VALOR</b>		<b>META DEL INDICADOR</b>	100

**PROGRAMADO**

VARIABLES	NOMBRE	UNIDAD DE MEDIDA	CALENDARIO - PROGRAMADO												TOTAL	META PROGRAMADA EN EL AÑO				
			PROGRAMADO	ENE	FEB	MAR	ABR	MAY	JUN	JUL	AGO	SEP	OCT	NOV			DIC			
VARIABLE 1	Acciones para fomentar el desarrollo rural y urbano, realizadas	Acciones	PROGRAMADO VARIABLE 1															8	\$	100.00%
VARIABLE 2	Acciones para fomentar el desarrollo rural y urbano, programadas	Acciones	PROGRAMADO VARIABLE 2															8	\$	

**REALIZADO**

VARIABLES	NOMBRE	UNIDAD DE MEDIDA	CALENDARIO - PROGRAMADO												TOTAL	RESULTADO ALCANZADO EN EL AÑO				
			REALIZADO	ENE	FEB	MAR	ABR	MAY	JUN	JUL	AGO	SEP	OCT	NOV			DIC			
VARIABLE 1	Acciones para fomentar el desarrollo rural y urbano, realizadas	Acciones	REALIZADO VARIABLE 1															8	\$	100.00%
VARIABLE 2	Acciones para fomentar el desarrollo rural y urbano, programadas	Acciones	REALIZADO VARIABLE 2															8	\$	

**CUMPLIMIENTO FINAL** 100.00%

Explicaciones y causas de las variaciones al cumplimiento de la programación, ¿Por qué no se cumplió o por que se supero considerablemente lo programado?

**PROPÓSITO**  
**RESUMEN NARRATIVO** La población del Municipio de Xicotepec cuenta con capacitaciones para un incrementar los productores rurales

**Indicador**

<b>NOMBRE</b>	Porcentajes de productores rurales capacitados 2019		
<b>DIMENSIÓN A MEDIR</b>	Eficiencia	<b>FRECUENCIA DE MEDICIÓN</b>	Anual
<b>MÉTODO DE CÁLCULO</b>	(V1/V2)*100		
<b>TIPO DE INDICADOR</b>	Gestión	<b>TIPO DE FÓRMULA</b>	Porcentaje
<b>COMPORTAMIENTO DEL INDICADOR HACIA LA META</b>	Ascendente		
<b>LINEA BASE</b>	no identificado	<b>AÑO</b>	2019
<b>VALOR</b>		<b>META DEL INDICADOR</b>	100

**PROGRAMADO**

VARIABLES	NOMBRE	UNIDAD DE MEDIDA	CALENDARIO - PROGRAMADO												TOTAL	META PROGRAMADA EN EL AÑO				
			PROGRAMADO	ENE	FEB	MAR	ABR	MAY	JUN	JUL	AGO	SEP	OCT	NOV			DIC			
VARIABLE 1	Productores capacitados, realizado	Productores	PROGRAMADO VARIABLE 1															800	600	100.00%
VARIABLE 2	Productores capacitados, programado	Productores	PROGRAMADO VARIABLE 2															800	600	



CLAVE: 26/01  
 ENTIDAD FISCALIZADA: Xicotepec  
 AÑO: 2019

FECHA DE APROBACIÓN  
 04/MAYO/2020  
 HOJA: 1 DE: 5

**PROGRAMA PRESUPUESTARIO**

Nombre del Programa: Desarrollo Rural (Operatividad de la Secretaría de Desarrollo Urbano, Rural y Medio Ambiente)  
 Unidad(es) Responsable(s): Secretaría de Desarrollo Urbano y Rural  
 Costo Total del Programa: \$1,235,527.02

**REALIZADO**

VARIABLES	NOMBRE	UNIDAD DE MEDIDA	CALENDARIO - PROGRAMADO												TOTAL	RESULTADO ALCANZADO EN EL AÑO				
			REALIZADO	ENE	FEB	MAR	ABR	MAY	JUN	JUL	AGO	SEP	OCT	NOV			DIC			
VARIABLE 1	Productores capacitados, realizado	Productores	REALIZADO VARIABLE 1							273						195	120	20	608	101.33%
VARIABLE 2	Productores capacitados, programado	Productores	REALIZADO VARIABLE 2														600	600		

**CUMPLIMIENTO FINAL** 101.33%

Explicaciones y causas de las variaciones al cumplimiento de la programación, ¿Por qué no se cumplió o por que se supero considerablemente lo programado?

**COMPONENTES**

COMPONENTE 1 RESUMEN NARRATIVO: Calidad en la prestación del servicio a los productores implementado

**Indicador**

NOMBRE	Porcentaje de personal capacitado		
DIMENSIÓN A MEDIR	Eficiencia	FRECUENCIA DE MEDICIÓN	Semestral
MÉTODO DE CÁLCULO	(V1/V2)*100		
TIPO DE INDICADOR	Estratégico	TIPO DE FÓRMULA	Porcentaje
COMPORTAMIENTO DEL INDICADOR HACIA LA META	Ascendente		
LÍNEA BASE	no identificado	AÑO	2019
VALOR			
META DEL INDICADOR	100		

**PROGRAMADO**

VARIABLES	NOMBRE	UNIDAD DE MEDIDA	CALENDARIO - PROGRAMADO												TOTAL	META PROGRAMADA EN EL AÑO				
			PROGRAMADO	ENE	FEB	MAR	ABR	MAY	JUN	JUL	AGO	SEP	OCT	NOV			DIC			
VARIABLE 1	Porcentaje de personal capacitado, realizado	Persona	PROGRAMADO VARIABLE 1							2								2	4	100.00%
VARIABLE 2	Porcentaje de personal capacitado, programado	Persona	PROGRAMADO VARIABLE 2							2								2	4	

**REALIZADO**

VARIABLES	NOMBRE	UNIDAD DE MEDIDA	CALENDARIO - PROGRAMADO												TOTAL	RESULTADO ALCANZADO EN EL AÑO				
			REALIZADO	ENE	FEB	MAR	ABR	MAY	JUN	JUL	AGO	SEP	OCT	NOV			DIC			
VARIABLE 1	Porcentaje de personal capacitado, realizado	Persona	REALIZADO VARIABLE 1		4														4	100.00%
VARIABLE 2	Porcentaje de personal capacitado, programado	Persona	REALIZADO VARIABLE 2							2								2	4	

**CUMPLIMIENTO FINAL** 100.00%

Explicaciones y causas de las variaciones al cumplimiento de la programación, ¿Por qué no se cumplió o por que se supero considerablemente lo programado?

COMPONENTE 2 RESUMEN NARRATIVO: Apoyos entregados a los productores realizado

**Indicador**

NOMBRE	Porcentaje de apoyos entregados a los productores		
DIMENSIÓN A MEDIR	Eficacia	FRECUENCIA DE MEDICIÓN	Trimestral
MÉTODO DE CÁLCULO	(V1/V2)*100		
TIPO DE INDICADOR	Gestión	TIPO DE FÓRMULA	Porcentaje
COMPORTAMIENTO DEL INDICADOR HACIA LA META	Ascendente		
LÍNEA BASE	no identificado	AÑO	2019
VALOR			
META DEL INDICADOR	100		

**PROGRAMADO**

VARIABLES	NOMBRE	UNIDAD DE MEDIDA	CALENDARIO - PROGRAMADO												TOTAL	META PROGRAMADA EN EL AÑO				
			PROGRAMADO	ENE	FEB	MAR	ABR	MAY	JUN	JUL	AGO	SEP	OCT	NOV			DIC			
VARIABLE 1	Apoyos entregados a los productores, realizado	Informe	PROGRAMADO VARIABLE 1				2				2							2	8	100.00%
VARIABLE 2	Apoyos entregados a los productores, programado	Informe	PROGRAMADO VARIABLE 2				2				2							2	8	

**REALIZADO**

VARIABLES	NOMBRE	UNIDAD DE MEDIDA	CALENDARIO - PROGRAMADO												TOTAL	RESULTADO ALCANZADO EN EL AÑO				
			REALIZADO	ENE	FEB	MAR	ABR	MAY	JUN	JUL	AGO	SEP	OCT	NOV			DIC			
VARIABLE 1	Apoyos entregados a los productores, realizado	Informe	REALIZADO VARIABLE 1	1						2				1	1	1	1	1	8	100.00%
VARIABLE 2	Apoyos entregados a los productores, programado	Informe	REALIZADO VARIABLE 2				2				2							2	8	

**CUMPLIMIENTO FINAL** 100.00%

Explicaciones y causas de las variaciones al cumplimiento de la programación, ¿Por qué no se cumplió o por que se supero considerablemente lo programado?



CLAVE: 26/01  
 ENTIDAD FISCALIZADA: Xicotepec  
 AÑO: 2019

FECHA DE APROBACIÓN  
 04/MAYO/2020  
 HOJA: 1 DE: 5

**PROGRAMA PRESUPUESTARIO**

Nombre del Programa: Desarrollo Rural (Operatividad de la Secretaría de Desarrollo Urbano, Rural y Medio Ambiente)  
 Unidad(es) Responsable(s): Secretaría de Desarrollo Urbano y Rural  
 Costo Total del Programa: \$1,235,527.02

COMPONENTE 3  
 RESUMEN NARRATIVO

**Indicador**

NOMBRE: \_\_\_\_\_  
 DIMENSIÓN A MEDIR: \_\_\_\_\_ FRECUENCIA DE MEDICIÓN: \_\_\_\_\_ MÉTODO DE CÁLCULO: \_\_\_\_\_  
 TIPO DE INDICADOR: \_\_\_\_\_ TIPO DE FÓRMULA: \_\_\_\_\_ COMPORTAMIENTO DEL INDICADOR HACIA LA META: \_\_\_\_\_  
 LINEA BASE: \_\_\_\_\_ META DEL INDICADOR: \_\_\_\_\_  
 VALOR: \_\_\_\_\_ AÑO: \_\_\_\_\_

**PROGRAMADO**

VARIABLES	NOMBRE	UNIDAD DE MEDIDA	CALENDARIO - PROGRAMADO												TOTAL	META PROGRAMADA EN EL AÑO		
			PROGRAMADO	ENE	FEB	MAR	ABR	MAY	JUN	JUL	AGO	SEP	OCT	NOV			DIC	
VARIABLE 1			PROGRAMADO VARIABLE 1															FALSO
VARIABLE 2			PROGRAMADO VARIABLE 2															

**REALIZADO**

VARIABLES	NOMBRE	UNIDAD DE MEDIDA	CALENDARIO - PROGRAMADO												TOTAL	RESULTADO ALCANZADO EN EL AÑO		
			REALIZADO	ENE	FEB	MAR	ABR	MAY	JUN	JUL	AGO	SEP	OCT	NOV			DIC	
VARIABLE 1			REALIZADO VARIABLE 1															FALSO
VARIABLE 2			REALIZADO VARIABLE 2															

CUMPLIMIENTO FINAL

Explicaciones y causas de las variaciones al cumplimiento de la programación, ¿Por qué no se cumplió o por qué se supero considerablemente lo programado?

COMPONENTE 4  
 RESUMEN NARRATIVO

**Indicador**

NOMBRE: \_\_\_\_\_  
 DIMENSIÓN A MEDIR: \_\_\_\_\_ FRECUENCIA DE MEDICIÓN: \_\_\_\_\_ MÉTODO DE CÁLCULO: \_\_\_\_\_  
 TIPO DE INDICADOR: \_\_\_\_\_ TIPO DE FÓRMULA: \_\_\_\_\_ COMPORTAMIENTO DEL INDICADOR HACIA LA META: \_\_\_\_\_  
 LINEA BASE: \_\_\_\_\_ META DEL INDICADOR: \_\_\_\_\_  
 VALOR: \_\_\_\_\_ AÑO: \_\_\_\_\_

**PROGRAMADO**

VARIABLES	NOMBRE	UNIDAD DE MEDIDA	CALENDARIO - PROGRAMADO												TOTAL	META PROGRAMADA EN EL AÑO		
			PROGRAMADO	ENE	FEB	MAR	ABR	MAY	JUN	JUL	AGO	SEP	OCT	NOV			DIC	
VARIABLE 1			PROGRAMADO VARIABLE 1															FALSO
VARIABLE 2			PROGRAMADO VARIABLE 2															

**REALIZADO**

VARIABLES	NOMBRE	UNIDAD DE MEDIDA	CALENDARIO - PROGRAMADO												TOTAL	PROCENTAJE PROGRAMADO EN EL AÑO		
			REALIZADO	ENE	FEB	MAR	ABR	MAY	JUN	JUL	AGO	SEP	OCT	NOV			DIC	
VARIABLE 1			REALIZADO VARIABLE 1															FALSO
VARIABLE 2			REALIZADO VARIABLE 2															

CUMPLIMIENTO FINAL

Explicaciones y causas de las variaciones al cumplimiento de la programación, ¿Por qué no se cumplió o por qué se supero considerablemente lo programado?

COMPONENTE 5  
 RESUMEN NARRATIVO

**Indicador**

NOMBRE: \_\_\_\_\_  
 DIMENSIÓN A MEDIR: \_\_\_\_\_ FRECUENCIA DE MEDICIÓN: \_\_\_\_\_ MÉTODO DE CÁLCULO: \_\_\_\_\_  
 TIPO DE INDICADOR: \_\_\_\_\_ TIPO DE FÓRMULA: \_\_\_\_\_ COMPORTAMIENTO DEL INDICADOR HACIA LA META: \_\_\_\_\_  
 LINEA BASE: \_\_\_\_\_ META DEL INDICADOR: \_\_\_\_\_  
 VALOR: \_\_\_\_\_ AÑO: \_\_\_\_\_











CLAVE: 26/01  
 ENTIDAD FISCALIZADA: Xicotepec  
 AÑO: 2019

FECHA DE APROBACIÓN  
 04/MAYO/2020

HOJA: 1 DE: 5

**PROGRAMA PRESUPUESTARIO**

Nombre del Programa: Salud para todos (Operatividad de salud)  
 Unidad(es) Responsable(s): Coordinación de salud  
 Costo Total del Programa: \$924,848.21

**REALIZADO**

VARIABLES	NOMBRE	UNIDAD DE MEDIDA	CALENDARIO - PROGRAMADO												TOTAL	RESULTADO ALCANZADO EN EL AÑO	
			REALIZADO	ENE	FEB	MAR	ABR	MAY	JUN	JUL	AGO	SEP	OCT	NOV			DIC
VARIABLE 1	Campañas de salud, realizadas	Campaña	REALIZADO VARIABLE 1		1	1		2	2		1	1	1			9	90.00%
VARIABLE 2	Campañas de salud, programadas	Campaña	REALIZADO VARIABLE 2					5						5	10		
<b>CUMPLIMIENTO FINAL</b>																90.00%	

Explicaciones y causas de las variaciones al cumplimiento de la programación, ¿Por qué no se cumplió o por que se supero considerablemente lo programado?

**COMPONENTES**

COMPONENTE 1 RESUMEN NARRATIVO: Atenciones médicas de calidad, realizadas

**Indicador**

NOMBRE	Porcentaje de dictámenes médicos		
DIMENSIÓN A MEDIR	Eficacia	FRECUENCIA DE MEDICIÓN	Trimestral
MÉTODO DE CÁLCULO	(V1/V2)*100		
TIPO DE INDICADOR	Gestión	TIPO DE FÓRMULA	Porcentaje
COMPORTAMIENTO DEL INDICADOR HACIA LA META	Ascendente		
LINEA BASE	no identificado	AÑO	2019
VALOR		META DEL INDICADOR	100

**PROGRAMADO**

VARIABLES	NOMBRE	UNIDAD DE MEDIDA	CALENDARIO - PROGRAMADO												TOTAL	META PROGRAMADA EN EL AÑO	
			PROGRAMADO	ENE	FEB	MAR	ABR	MAY	JUN	JUL	AGO	SEP	OCT	NOV			DIC
VARIABLE 1	Dictámenes médicos, realizadas	Dictamen	PROGRAMADO VARIABLE 1	230	230	230	230	230	230	230	230	230	230	230	230	2760	100.00%
VARIABLE 2	Dictámenes médicos, programadas	Dictamen	PROGRAMADO VARIABLE 2	230	230	230	230	230	230	230	230	230	230	230	2760		

**REALIZADO**

VARIABLES	NOMBRE	UNIDAD DE MEDIDA	CALENDARIO - PROGRAMADO												TOTAL	RESULTADO ALCANZADO EN EL AÑO	
			REALIZADO	ENE	FEB	MAR	ABR	MAY	JUN	JUL	AGO	SEP	OCT	NOV			DIC
VARIABLE 1	Dictámenes médicos, realizadas	Dictamen	REALIZADO VARIABLE 1	203	390	205	175	310	220	307	165	167	164	145	160	2811	94.60%
VARIABLE 2	Dictámenes médicos, programadas	Dictamen	REALIZADO VARIABLE 2	230	230	230	230	230	230	230	230	230	230	230	2760		
<b>CUMPLIMIENTO FINAL</b>																94.60%	

Explicaciones y causas de las variaciones al cumplimiento de la programación, ¿Por qué no se cumplió o por que se supero considerablemente lo programado?

COMPONENTE 2 RESUMEN NARRATIVO:

**Indicador**

NOMBRE			
DIMENSIÓN A MEDIR		FRECUENCIA DE MEDICIÓN	
MÉTODO DE CÁLCULO			
TIPO DE INDICADOR	Gestión	TIPO DE FÓRMULA	
COMPORTAMIENTO DEL INDICADOR HACIA LA META			
LINEA BASE		AÑO	
VALOR		META DEL INDICADOR	

**PROGRAMADO**

VARIABLES	NOMBRE	UNIDAD DE MEDIDA	CALENDARIO - PROGRAMADO												TOTAL	META PROGRAMADA EN EL AÑO	
			PROGRAMADO	ENE	FEB	MAR	ABR	MAY	JUN	JUL	AGO	SEP	OCT	NOV			DIC
VARIABLE 1			PROGRAMADO VARIABLE 1														FALSO
VARIABLE 2			PROGRAMADO VARIABLE 2														

**REALIZADO**

VARIABLES	NOMBRE	UNIDAD DE MEDIDA	CALENDARIO - PROGRAMADO												TOTAL	RESULTADO ALCANZADO EN EL AÑO	
			REALIZADO	ENE	FEB	MAR	ABR	MAY	JUN	JUL	AGO	SEP	OCT	NOV			DIC
VARIABLE 1			REALIZADO VARIABLE 1														FALSO
VARIABLE 2			REALIZADO VARIABLE 2														
<b>CUMPLIMIENTO FINAL</b>																	

Explicaciones y causas de las variaciones al cumplimiento de la programación, ¿Por qué no se cumplió o por que se supero considerablemente lo programado?



CLAVE: 26/01  
 ENTIDAD FISCALIZADA: Xicotepec  
 AÑO: 2019

FECHA DE APROBACIÓN  
 04/MAYO/2020

HOJA: 1 DE: 5

**PROGRAMA PRESUPUESTARIO**

Nombre del Programa: Salud para todos (Operatividad de salud)  
 Unidad(es) Responsable(s): Coordinación de salud  
 Costo Total del Programa: \$924,848.21

COMPONENTE 3  
 RESUMEN NARRATIVO

**Indicador**

NOMBRE: \_\_\_\_\_  
 DIMENSIÓN A MEDIR: \_\_\_\_\_ FRECUENCIA DE MEDICIÓN: \_\_\_\_\_ MÉTODO DE CÁLCULO: \_\_\_\_\_  
 TIPO DE INDICADOR: \_\_\_\_\_ TIPO DE FÓRMULA: \_\_\_\_\_ COMPORTAMIENTO DEL INDICADOR HACIA LA META: \_\_\_\_\_  
 LÍNEA BASE: \_\_\_\_\_ META DEL INDICADOR: \_\_\_\_\_  
 VALOR: \_\_\_\_\_ AÑO: \_\_\_\_\_

**PROGRAMADO**

VARIABLES	NOMBRE	UNIDAD DE MEDIDA	CALENDARIO - PROGRAMADO												TOTAL	META PROGRAMADA EN EL AÑO		
			PROGRAMADO	ENE	FEB	MAR	ABR	MAY	JUN	JUL	AGO	SEP	OCT	NOV			DIC	
VARIABLE 1			PROGRAMADO VARIABLE 1															FALSO
VARIABLE 2			PROGRAMADO VARIABLE 2															

**REALIZADO**

VARIABLES	NOMBRE	UNIDAD DE MEDIDA	CALENDARIO - PROGRAMADO												TOTAL	RESULTADO ALCANZADO EN EL AÑO		
			REALIZADO	ENE	FEB	MAR	ABR	MAY	JUN	JUL	AGO	SEP	OCT	NOV			DIC	
VARIABLE 1			REALIZADO VARIABLE 1															FALSO
VARIABLE 2			REALIZADO VARIABLE 2															

**CUMPLIMIENTO FINAL**

Explicaciones y causas de las variaciones al cumplimiento de la programación, ¿Por qué no se cumplió o por que se supero considerablemente lo programado?

COMPONENTE 4  
 RESUMEN NARRATIVO

**Indicador**

NOMBRE: \_\_\_\_\_  
 DIMENSIÓN A MEDIR: \_\_\_\_\_ FRECUENCIA DE MEDICIÓN: \_\_\_\_\_ MÉTODO DE CÁLCULO: \_\_\_\_\_  
 TIPO DE INDICADOR: \_\_\_\_\_ TIPO DE FÓRMULA: \_\_\_\_\_ COMPORTAMIENTO DEL INDICADOR HACIA LA META: \_\_\_\_\_  
 LÍNEA BASE: \_\_\_\_\_ META DEL INDICADOR: \_\_\_\_\_  
 VALOR: \_\_\_\_\_ AÑO: \_\_\_\_\_

**PROGRAMADO**

VARIABLES	NOMBRE	UNIDAD DE MEDIDA	CALENDARIO - PROGRAMADO												TOTAL	META PROGRAMADA EN EL AÑO		
			PROGRAMADO	ENE	FEB	MAR	ABR	MAY	JUN	JUL	AGO	SEP	OCT	NOV			DIC	
VARIABLE 1			PROGRAMADO VARIABLE 1															FALSO
VARIABLE 2			PROGRAMADO VARIABLE 2															

**REALIZADO**

VARIABLES	NOMBRE	UNIDAD DE MEDIDA	CALENDARIO - PROGRAMADO												TOTAL	PORCENTAJE PROGRAMADO EN EL AÑO		
			REALIZADO	ENE	FEB	MAR	ABR	MAY	JUN	JUL	AGO	SEP	OCT	NOV			DIC	
VARIABLE 1			REALIZADO VARIABLE 1															FALSO
VARIABLE 2			REALIZADO VARIABLE 2															

**CUMPLIMIENTO FINAL**

Explicaciones y causas de las variaciones al cumplimiento de la programación, ¿Por qué no se cumplió o por que se supero considerablemente lo programado?

COMPONENTE 5  
 RESUMEN NARRATIVO

**Indicador**

NOMBRE: \_\_\_\_\_  
 DIMENSIÓN A MEDIR: \_\_\_\_\_ FRECUENCIA DE MEDICIÓN: \_\_\_\_\_ MÉTODO DE CÁLCULO: \_\_\_\_\_  
 TIPO DE INDICADOR: \_\_\_\_\_ TIPO DE FÓRMULA: \_\_\_\_\_ COMPORTAMIENTO DEL INDICADOR HACIA LA META: \_\_\_\_\_  
 LÍNEA BASE: \_\_\_\_\_ META DEL INDICADOR: \_\_\_\_\_  
 VALOR: \_\_\_\_\_ AÑO: \_\_\_\_\_









CLAVE: 26/01  
 ENTIDAD FISCALIZADA: Xicotepec  
 AÑO: 2019

FECHA DE APROBACIÓN  
 04/MAYO/2020  
 HOJA: 1 DE: 5

**PROGRAMA PRESUPUESTARIO**

**Nombre del Programa** Impulso de la juventud de Xicotepec (Operatividad del Instituto Municipal de la Juventud y el Deporte)  
**Unidad(es) Responsable(s)** Instituto Municipal de la Juventud y el Deporte  
**Costo Total del Programa** \$638,498.32

**REALIZADO**

VARIABLES	NOMBRE	UNIDAD DE MEDIDA	CALENDARIO - PROGRAMADO												TOTAL	RESULTADO ALCANZADO EN EL AÑO	
			REALIZADO	ENE	FEB	MAR	ABR	MAY	JUN	JUL	AGO	SEP	OCT	NOV			DIC
VARIABLE 1	Eventos organizados, realizados	Evento	REALIZADO VARIABLE 1	2	2	0	3	1	3	2	2	0	3	1	3	22	91.67%
VARIABLE 2	Eventos organizados, programados	Evento	REALIZADO VARIABLE 2	2	2	2	2	2	2	2	2	2	2	2	24		

**CUMPLIMIENTO FINAL** 91.67%

Explicaciones y causas de las variaciones al cumplimiento de la programación, ¿Por qué no se cumplió o por que se supero considerablemente lo programado?

**COMPONENTES**

**COMPONENTE 1 RESUMEN NARRATIVO** Operatividad del IMJUVEEX, realizada

**Indicador**

<b>NOMBRE</b>	Porcentaje de asesorias por parte de IMJUVEEX		
<b>DIMENSIÓN A MEDIR</b>	Eficacia	<b>FRECUENCIA DE MEDICIÓN</b>	Trimestral
<b>METODO DE CALCULO</b>	(V1/V2)*100		
<b>TIPO DE INDICADOR</b>	Gestión	<b>TIPO DE FÓRMULA</b>	Porcentaje
<b>COMPORTAMIENTO DEL INDICADOR HACIA LA META</b>	Ascendente		
<b>LÍNEA BASE</b>	no identificado		
<b>META DEL INDICADOR</b>	100		
<b>VALOR</b>	2019		

**PROGRAMADO**

VARIABLES	NOMBRE	UNIDAD DE MEDIDA	CALENDARIO - PROGRAMADO												TOTAL	META PROGRAMADA EN EL AÑO	
			PROGRAMADO	ENE	FEB	MAR	ABR	MAY	JUN	JUL	AGO	SEP	OCT	NOV			DIC
VARIABLE 1	Asesorias por parte de IMJUVEEX, realizadas	Asesoría	PROGRAMADO VARIABLE 1				3			3			3		3	12	100.00%
VARIABLE 2	Asesorias por parte de IMJUVEEX, programadas	Asesoría	PROGRAMADO VARIABLE 2				3			3			3		3	12	

**REALIZADO**

VARIABLES	NOMBRE	UNIDAD DE MEDIDA	CALENDARIO - PROGRAMADO												TOTAL	RESULTADO ALCANZADO EN EL AÑO	
			REALIZADO	ENE	FEB	MAR	ABR	MAY	JUN	JUL	AGO	SEP	OCT	NOV			DIC
VARIABLE 1	Asesorias por parte de IMJUVEEX, realizadas	Asesoría	REALIZADO VARIABLE 1	1	1	0	1	0	1	1	1	2	1	1	2	12	100.00%
VARIABLE 2	Asesorias por parte de IMJUVEEX, programadas	Asesoría	REALIZADO VARIABLE 2				3			3					3	12	

**CUMPLIMIENTO FINAL** 100.00%

Explicaciones y causas de las variaciones al cumplimiento de la programación, ¿Por qué no se cumplió o por que se supero considerablemente lo programado?

**COMPONENTE 2 RESUMEN NARRATIVO**

**Indicador**

<b>NOMBRE</b>			
<b>DIMENSIÓN A MEDIR</b>		<b>FRECUENCIA DE MEDICIÓN</b>	
<b>METODO DE CALCULO</b>			
<b>TIPO DE INDICADOR</b>		<b>TIPO DE FÓRMULA</b>	
<b>COMPORTAMIENTO DEL INDICADOR HACIA LA META</b>			
<b>LÍNEA BASE</b>			
<b>META DEL INDICADOR</b>			
<b>VALOR</b>	AÑO		

**PROGRAMADO**

VARIABLES	NOMBRE	UNIDAD DE MEDIDA	CALENDARIO - PROGRAMADO												TOTAL	META PROGRAMADA EN EL AÑO	
			PROGRAMADO	ENE	FEB	MAR	ABR	MAY	JUN	JUL	AGO	SEP	OCT	NOV			DIC
VARIABLE 1			PROGRAMADO VARIABLE 1														FALSO
VARIABLE 2			PROGRAMADO VARIABLE 2														

**REALIZADO**

VARIABLES	NOMBRE	UNIDAD DE MEDIDA	CALENDARIO - PROGRAMADO												TOTAL	RESULTADO ALCANZADO EN EL AÑO	
			REALIZADO	ENE	FEB	MAR	ABR	MAY	JUN	JUL	AGO	SEP	OCT	NOV			DIC
VARIABLE 1			REALIZADO VARIABLE 1														FALSO
VARIABLE 2			REALIZADO VARIABLE 2														

**CUMPLIMIENTO FINAL**

Explicaciones y causas de las variaciones al cumplimiento de la programación, ¿Por qué no se cumplió o por que se supero considerablemente lo programado?





CLAVE: 26/01  
 ENTIDAD FISCALIZADA: Xicotepec  
 AÑO: 2019

FECHA DE APROBACIÓN  
 04/MAYO/2020

HOJA: 1 DE: 5

**PROGRAMA PRESUPUESTARIO**

**Nombre del Programa** Impulso de la juventud de Xicotepec (Operatividad del Instituto Municipal de la Juventud y el Deporte)  
**Unidad(es) Responsable(s)** Instituto Municipal de la Juventud y el Deporte  
**Costo Total del Programa** \$638,498.32

COMPONENTE 3  
 RESUMEN NARRATIVO

**Indicador**

NOMBRE			
DIMENSIÓN A MEDIR	FRECUENCIA DE MEDICIÓN	MÉTODO DE CÁLCULO	
TIPO DE INDICADOR	TIPO DE FÓRMULA	COMPORTAMIENTO DEL INDICADOR HACIA LA META	
LINEA BASE		META DEL INDICADOR	
VALOR	AÑO		

**PROGRAMADO**

VARIABLES	NOMBRE	UNIDAD DE MEDIDA	CALENDARIO - PROGRAMADO												TOTAL	META PROGRAMADA EN EL AÑO		
			PROGRAMADO	ENE	FEB	MAR	ABR	MAY	JUN	JUL	AGO	SEP	OCT	NOV			DIC	
VARIABLE 1			PROGRAMADO VARIABLE 1															FALSO
VARIABLE 2			PROGRAMADO VARIABLE 2															

**REALIZADO**

VARIABLES	NOMBRE	UNIDAD DE MEDIDA	CALENDARIO - PROGRAMADO												TOTAL	RESULTADO ALCANZADO EN EL AÑO		
			REALIZADO	ENE	FEB	MAR	ABR	MAY	JUN	JUL	AGO	SEP	OCT	NOV			DIC	
VARIABLE 1			REALIZADO VARIABLE 1															FALSO
VARIABLE 2			REALIZADO VARIABLE 2															

**CUMPLIMIENTO FINAL**

Explicaciones y causas de las variaciones al cumplimiento de la programación, ¿Por qué no se cumplió o por que se supero considerablemente lo programado?

COMPONENTE 4  
 RESUMEN NARRATIVO

**Indicador**

NOMBRE			
DIMENSIÓN A MEDIR	FRECUENCIA DE MEDICIÓN	MÉTODO DE CÁLCULO	
TIPO DE INDICADOR	TIPO DE FÓRMULA	COMPORTAMIENTO DEL INDICADOR HACIA LA META	
LINEA BASE		META DEL INDICADOR	
VALOR	AÑO		

**PROGRAMADO**

VARIABLES	NOMBRE	UNIDAD DE MEDIDA	CALENDARIO - PROGRAMADO												TOTAL	META PROGRAMADA EN EL AÑO		
			PROGRAMADO	ENE	FEB	MAR	ABR	MAY	JUN	JUL	AGO	SEP	OCT	NOV			DIC	
VARIABLE 1			PROGRAMADO VARIABLE 1															FALSO
VARIABLE 2			PROGRAMADO VARIABLE 2															

**REALIZADO**

VARIABLES	NOMBRE	UNIDAD DE MEDIDA	CALENDARIO - PROGRAMADO												TOTAL	PROCENTAJE PROGRAMADO EN EL AÑO		
			REALIZADO	ENE	FEB	MAR	ABR	MAY	JUN	JUL	AGO	SEP	OCT	NOV			DIC	
VARIABLE 1			REALIZADO VARIABLE 1															FALSO
VARIABLE 2			REALIZADO VARIABLE 2															

**CUMPLIMIENTO FINAL**

Explicaciones y causas de las variaciones al cumplimiento de la programación, ¿Por qué no se cumplió o por que se supero considerablemente lo programado?

COMPONENTE 5  
 RESUMEN NARRATIVO

**Indicador**

NOMBRE			
DIMENSIÓN A MEDIR	FRECUENCIA DE MEDICIÓN	MÉTODO DE CÁLCULO	
TIPO DE INDICADOR	TIPO DE FÓRMULA	COMPORTAMIENTO DEL INDICADOR HACIA LA META	
LINEA BASE		META DEL INDICADOR	
VALOR	AÑO		







CLAVE: 26/01  
 ENTIDAD FISCALIZADA: Xicotepec  
 AÑO: 2019

FECHA DE APROBACIÓN  
 04/MAYO/2020  
 HOJA: 1 DE: 5

**PROGRAMA PRESUPUESTARIO**

Nombre del Programa: Desarrollo Integral de las Mujeres (Operatividad del Instituto Municipal de la Mujer)  
 Unidad(es) Responsable(s): Instituto Municipal de las Mujeres  
 Costo Total del Programa: \$496,895.56

CLASIFICACIÓN		CONCEPTO
Finalidad		2. Desarrollo social
Función		2.6. Protección social
Subfunción		2.6.8 Otros Grupos Vulnerables
Sub/Subfunción		

DATOS DE VINCULACIÓN AL PLAN ESTATAL DE DESARROLLO  
 2. Igualdad de Oportunidades para Todos

DATOS DE VINCULACIÓN AL PLAN MUNICIPAL DE DESARROLLO (EJES, ESTRATEGIAS U OBJETIVOS GENERALES)

5. Salud y Asistencia Social Incluyente

NIVEL INMEDIATO INFERIOR (OBJETIVO O LINEA ESTRATÉGICA)

Objetivo: Implementar acciones y actividades a efecto de promover la equidad de género y erradicar la violencia en contra de las mujeres

FIN

RESUMEN NARRATIVO: Contribuir a disminuir la vulnerabilidad de la figura de la mujer del Municipio de Xicotepec mediante acciones que la dignifiquen.

Indicador	
NOMBRE	Porcentaje de acciones implementadas para dignificar la figura de la mujer
DIMENSIÓN A MEDIR	Eficacia
FRECUENCIA DE MEDICIÓN	Trimestral
METODO DE CALCULO	$(V1/V2)*100$
TIPO DE INDICADOR	Estratégico
TIPO DE FÓRMULA	Porcentaje
COMPORTAMIENTO DEL INDICADOR HACIA LA META	Ascendente
LINEA BASE	no identificado
AÑO	2019
META DEL INDICADOR	100
VALOR	

PROGRAMADO																	
VARIABLES	NOMBRE	UNIDAD DE MEDIDA	CALENDARIO - PROGRAMADO												TOTAL	META PROGRAMADA EN EL AÑO	
			PROGRAMADO	ENE	FEB	MAR	ABR	MAY	JUN	JUL	AGO	SEP	OCT	NOV			DIC
VARIABLE 1	Número de acciones, realizadas	Acción	PROGRAMADO VARIABLE 1			10			10			10			10	40	100.00%
VARIABLE 2	Número total de acciones, programadas	Acción	PROGRAMADO VARIABLE 2			10			10			10			40		

REALIZADO																	
VARIABLES	NOMBRE	UNIDAD DE MEDIDA	CALENDARIO - PROGRAMADO												TOTAL	RESULTADO ALCANZADO EN EL AÑO	
			REALIZADO	ENE	FEB	MAR	ABR	MAY	JUN	JUL	AGO	SEP	OCT	NOV			DIC
VARIABLE 1	Número de acciones, realizadas	Acción	REALIZADO VARIABLE 1	0	2	21	0	6	5	0	0	0	3	0	2	39	97.50%
VARIABLE 2	Número total de acciones, programadas	Acción	REALIZADO VARIABLE 2			10			10			10			40		

CUMPLIMIENTO FINAL: 97.50%

Explicaciones y causas de las variaciones al cumplimiento de la programación, ¿Por qué no se cumplió o por que se supero considerablemente lo programado?

PROPÓSITO

RESUMEN NARRATIVO: El Municipio de Xicotepec cuenta con acciones para promover la equidad de género y erradicar la violencia contra las mujeres

Indicador	
NOMBRE	Porcentaje de acciones realizadas con igualdad de genero
DIMENSIÓN A MEDIR	Eficacia
FRECUENCIA DE MEDICIÓN	Anual
METODO DE CALCULO	$(V1/V2)*100$
TIPO DE INDICADOR	Estratégico
TIPO DE FÓRMULA	Porcentaje
COMPORTAMIENTO DEL INDICADOR HACIA LA META	Ascendente
LINEA BASE	no identificado
AÑO	2019
META DEL INDICADOR	100
VALOR	

PROGRAMADO																	
VARIABLES	NOMBRE	UNIDAD DE MEDIDA	CALENDARIO - PROGRAMADO												TOTAL	META PROGRAMADA EN EL AÑO	
			PROGRAMADO	ENE	FEB	MAR	ABR	MAY	JUN	JUL	AGO	SEP	OCT	NOV			DIC
VARIABLE 1	Acciones realizadas con equidad de genero, realizadas	Acción	PROGRAMADO VARIABLE 1												17	17	100.00%
VARIABLE 2	Acciones realizadas con equidad de genero, programadas	Acción	PROGRAMADO VARIABLE 2												17	17	



CLAVE: 26/01  
 ENTIDAD FISCALIZADA: Xicotepec  
 AÑO: 2019

FECHA DE APROBACIÓN  
 04/MAYO/2020  
 HOJA: 1 DE: 5

**PROGRAMA PRESUPUESTARIO**

**Nombre del Programa** Desarrollo Integral de las Mujeres (Operatividad del Instituto Municipal de la Mujer)  
**Unidad(es) Responsable(s)** Instituto Municipal de las Mujeres  
**Costo Total del Programa** \$498,895.56

**REALIZADO**

VARIABLES	NOMBRE	UNIDAD DE MEDIDA	CALENDARIO - PROGRAMADO												TOTAL	RESULTADO ALCANZADO EN EL AÑO			
			REALIZADO	ENE	FEB	MAR	ABR	MAY	JUN	JUL	AGO	SEP	OCT	NOV			DIC		
VARIABLE 1	Acciones realizadas con equidad de genero, realizadas	Acción	REALIZADO VARIABLE 1														17	17	100.00%
VARIABLE 2	Acciones realizadas con equidad de genero, programadas	Acción	REALIZADO VARIABLE 2														17	17	

**CUMPLIMIENTO FINAL** 100.00%

Explicaciones y causas de las variaciones al cumplimiento de la programación, ¿Por qué no se cumplió o por que se supero considerablemente lo programado?

**COMPONENTES**

**COMPONENTE 1 RESUMEN NARRATIVO** Ciudadanos atendidos por las diferentes areas del Instituto Municipal de la Mujer

**Indicador**

<b>NOMBRE</b>	Porcentaje de ciudadanos atendidos		
<b>DIMENSIÓN A MEDIR</b>	Eficiencia	<b>FRECUENCIA DE MEDICIÓN</b>	Trimestral
<b>MÉTODO DE CALCULO</b>	(V1/V2)*100		
<b>TIPO DE INDICADOR</b>	Gestión	<b>TIPO DE FÓRMULA</b>	Porcentaje
<b>COMPORTAMIENTO DEL INDICADOR HACIA LA META</b>	Ascendente		
<b>LINEA BASE</b>	no identificado		
<b>VALOR</b>	<b>AÑO</b>	2019	
<b>META DEL INDICADOR</b>	100		

**PROGRAMADO**

VARIABLES	NOMBRE	UNIDAD DE MEDIDA	CALENDARIO - PROGRAMADO												TOTAL	META PROGRAMADA EN EL AÑO			
			PROGRAMADO	ENE	FEB	MAR	ABR	MAY	JUN	JUL	AGO	SEP	OCT	NOV			DIC		
VARIABLE 1	Ciudadanos atendidos, realizado	Ciudadano	PROGRAMADO VARIABLE 1	120	120	120	120	120	120	120	120	120	120	120	120	120	1440	1440	100.00%
VARIABLE 2	Ciudadanos atendidos, programado	Ciudadano	PROGRAMADO VARIABLE 2	120	120	120	120	120	120	120	120	120	120	120	120	1440	1440		

**REALIZADO**

VARIABLES	NOMBRE	UNIDAD DE MEDIDA	CALENDARIO - PROGRAMADO												TOTAL	RESULTADO ALCANZADO EN EL AÑO		
			REALIZADO	ENE	FEB	MAR	ABR	MAY	JUN	JUL	AGO	SEP	OCT	NOV			DIC	
VARIABLE 1	Ciudadanos atendidos, realizado	Ciudadano	REALIZADO VARIABLE 1	87	78	82	71	195	187	105	104	109	140	138	112	1376	1376	95.56%
VARIABLE 2	Ciudadanos atendidos, programado	Ciudadano	REALIZADO VARIABLE 2	120	120	120	120	120	120	120	120	120	120	120	120	1440	1440	

**CUMPLIMIENTO FINAL** 95.56%

Explicaciones y causas de las variaciones al cumplimiento de la programación, ¿Por qué no se cumplió o por que se supero considerablemente lo programado?

**COMPONENTE 2 RESUMEN NARRATIVO** Dignificar a la mujer, mediante conferencias, talleres y platicas, realizado

**Indicador**

<b>NOMBRE</b>	Porcentaje de asistentes a las conferencias, talleres y platicas, realizado		
<b>DIMENSIÓN A MEDIR</b>	Eficacia	<b>FRECUENCIA DE MEDICIÓN</b>	Trimestral
<b>MÉTODO DE CALCULO</b>	(V1/V2)*100		
<b>TIPO DE INDICADOR</b>	Estratégico	<b>TIPO DE FÓRMULA</b>	Porcentaje
<b>COMPORTAMIENTO DEL INDICADOR HACIA LA META</b>	Ascendente		
<b>LINEA BASE</b>	no identificado		
<b>VALOR</b>	<b>AÑO</b>	2019	
<b>META DEL INDICADOR</b>	100		

**PROGRAMADO**

VARIABLES	NOMBRE	UNIDAD DE MEDIDA	CALENDARIO - PROGRAMADO												TOTAL	META PROGRAMADA EN EL AÑO		
			PROGRAMADO	ENE	FEB	MAR	ABR	MAY	JUN	JUL	AGO	SEP	OCT	NOV			DIC	
VARIABLE 1	Asistentes a las conferencias, talleres y pláticas impartidas, realizadas	Persona	PROGRAMADO VARIABLE 1				400				400				400	1200	1200	100.00%
VARIABLE 2	Asistentes a las conferencias, talleres y pláticas impartidas, programadas	Persona	PROGRAMADO VARIABLE 2				400				400				400	1200	1200	

**REALIZADO**

VARIABLES	NOMBRE	UNIDAD DE MEDIDA	CALENDARIO - PROGRAMADO												TOTAL	RESULTADO ALCANZADO EN EL AÑO		
			REALIZADO	ENE	FEB	MAR	ABR	MAY	JUN	JUL	AGO	SEP	OCT	NOV			DIC	
VARIABLE 1	Asistentes a las conferencias, talleres y pláticas impartidas, realizadas	Persona	REALIZADO VARIABLE 1							474			577		119	1170	1170	97.50%
VARIABLE 2	Asistentes a las conferencias, talleres y pláticas impartidas, programadas	Persona	REALIZADO VARIABLE 2				400				400				400	1200	1200	

**CUMPLIMIENTO FINAL** 97.50%

Explicaciones y causas de las variaciones al cumplimiento de la programación, ¿Por qué no se cumplió o por que se supero considerablemente lo programado?



CLAVE: 26/01  
 ENTIDAD FISCALIZADA: Xicotepec  
 AÑO: 2019

FECHA DE APROBACIÓN  
 04/MAYO/2020  
 HOJA: 1 DE: 5

**PROGRAMA PRESUPUESTARIO**

Nombre del Programa: Desarrollo Integral de las Mujeres (Operatividad del Instituto Municipal de la Mujer)  
 Unidad(es) Responsable(s): Instituto Municipal de las Mujeres  
 Costo Total del Programa: \$498,895.56

COMPONENTE 3  
 RESUMEN NARRATIVO

**Indicador**

NOMBRE: \_\_\_\_\_

DIMENSIÓN A MEDIR: \_\_\_\_\_ FRECUENCIA DE MEDICIÓN: \_\_\_\_\_ MÉTODO DE CÁLCULO: \_\_\_\_\_

TIPO DE INDICADOR: \_\_\_\_\_ TIPO DE FÓRMULA: \_\_\_\_\_ COMPORTAMIENTO DEL INDICADOR HACIA LA META: \_\_\_\_\_

LINEA BASE: \_\_\_\_\_ META DEL INDICADOR: \_\_\_\_\_

VALOR: \_\_\_\_\_ AÑO: \_\_\_\_\_

**PROGRAMADO**

VARIABLES	NOMBRE	UNIDAD DE MEDIDA	CALENDARIO - PROGRAMADO												TOTAL	META PROGRAMADA EN EL AÑO		
			PROGRAMADO	ENE	FEB	MAR	ABR	MAY	JUN	JUL	AGO	SEP	OCT	NOV			DIC	
VARIABLE 1			PROGRAMADO VARIABLE 1															FALSO
VARIABLE 2			PROGRAMADO VARIABLE 2															

**REALIZADO**

VARIABLES	NOMBRE	UNIDAD DE MEDIDA	CALENDARIO - PROGRAMADO												TOTAL	RESULTADO ALCANZADO EN EL AÑO		
			REALIZADO	ENE	FEB	MAR	ABR	MAY	JUN	JUL	AGO	SEP	OCT	NOV			DIC	
VARIABLE 1			REALIZADO VARIABLE 1															FALSO
VARIABLE 2			REALIZADO VARIABLE 2															

CUMPLIMIENTO FINAL: \_\_\_\_\_

Explicaciones y causas de las variaciones al cumplimiento de la programación, ¿Por qué no se cumplió o por que se supero considerablemente lo programado?

COMPONENTE 4  
 RESUMEN NARRATIVO

**Indicador**

NOMBRE: \_\_\_\_\_

DIMENSIÓN A MEDIR: \_\_\_\_\_ FRECUENCIA DE MEDICIÓN: \_\_\_\_\_ MÉTODO DE CÁLCULO: \_\_\_\_\_

TIPO DE INDICADOR: \_\_\_\_\_ TIPO DE FÓRMULA: \_\_\_\_\_ COMPORTAMIENTO DEL INDICADOR HACIA LA META: \_\_\_\_\_

LINEA BASE: \_\_\_\_\_ META DEL INDICADOR: \_\_\_\_\_

VALOR: \_\_\_\_\_ AÑO: \_\_\_\_\_

**PROGRAMADO**

VARIABLES	NOMBRE	UNIDAD DE MEDIDA	CALENDARIO - PROGRAMADO												TOTAL	META PROGRAMADA EN EL AÑO		
			PROGRAMADO	ENE	FEB	MAR	ABR	MAY	JUN	JUL	AGO	SEP	OCT	NOV			DIC	
VARIABLE 1			PROGRAMADO VARIABLE 1															FALSO
VARIABLE 2			PROGRAMADO VARIABLE 2															

**REALIZADO**

VARIABLES	NOMBRE	UNIDAD DE MEDIDA	CALENDARIO - PROGRAMADO												TOTAL	PROCENTAJE PROGRAMADO EN EL AÑO		
			REALIZADO	ENE	FEB	MAR	ABR	MAY	JUN	JUL	AGO	SEP	OCT	NOV			DIC	
VARIABLE 1			REALIZADO VARIABLE 1															FALSO
VARIABLE 2			REALIZADO VARIABLE 2															

CUMPLIMIENTO FINAL: \_\_\_\_\_

Explicaciones y causas de las variaciones al cumplimiento de la programación, ¿Por qué no se cumplió o por que se supero considerablemente lo programado?

COMPONENTE 5  
 RESUMEN NARRATIVO

**Indicador**

NOMBRE: \_\_\_\_\_

DIMENSIÓN A MEDIR: \_\_\_\_\_ FRECUENCIA DE MEDICIÓN: \_\_\_\_\_ MÉTODO DE CÁLCULO: \_\_\_\_\_

TIPO DE INDICADOR: \_\_\_\_\_ TIPO DE FÓRMULA: \_\_\_\_\_ COMPORTAMIENTO DEL INDICADOR HACIA LA META: \_\_\_\_\_

LINEA BASE: \_\_\_\_\_ META DEL INDICADOR: \_\_\_\_\_

VALOR: \_\_\_\_\_ AÑO: \_\_\_\_\_





CLAVE: 26/01  
 ENTIDAD FISCALIZADA: Xicotepec  
 AÑO: 2019

FECHA DE APROBACIÓN  
 04/MAYO/2020  
 HOJA: 1 DE: 5

### PROGRAMA PRESUPUESTARIO

Nombre del Programa: Desarrollo Integral de las Mujeres (Operatividad del Instituto Municipal de la Mujer)  
 Unidad(es) Responsable(s): Instituto Municipal de las Mujeres  
 Costo Total del Programa: \$496,895.56

C5	1	PROGRAMADO																				0	
		REALIZADO																					0
	2	PROGRAMADO																					0
		REALIZADO																					0
	3	PROGRAMADO																					0
		REALIZADO																					0
	4	PROGRAMADO																					0
		REALIZADO																					0
	5	PROGRAMADO																					0
		REALIZADO																					0

LRAURA GUADALUPE VARGASMARCAS  
 PRESIDENTA MUNICIPAL  
**MUNICIPAL  
 XICOTEPEC, PUE  
 2018 - 2021**

---

RESPONSABLE 1  
 ROBERTO LECONA CANO  
 SECRETARIO DE DESARROLLO HUMANO  
 Y EDUCACION

JULIO ROBERTO VAZQUEZ GARRIDO  
 TESORERO MUNICIPAL  
**TESORERIA  
 MUNICIPAL  
 XICOTEPEC  
 PUE**

---

RESPONSABLE 2  
 MARCELINA SAMPAYO CARBALLO  
 DIRECTORA DEL INSTITUTO MUNICIPAL  
 DE LA MUJER

ROCIO MUÑOZ VAZQUEZ  
 CONTRALORA MUNICIPAL  
**CONTRALORIA  
 XICOTEPEC  
 PUEBLA**

---

RESPONSABLE 3  
 CARLOS GÓMEZ TREJO  
 TITULAR DE AUDITORÍAS Y PROGRAMAS  
 PRESUPUESTARIOS

**DESARROLLO  
 HUMANO Y  
 EDUCATIVO  
 XICOTEPEC, PUE  
 2018 - 2021**





CLAVE: 26/01  
 ENTIDAD FISCALIZADA: Xicotepec  
 AÑO: 2019

FECHA DE APROBACIÓN  
 04/MAYO/2020  
 HOJA: 1 DE: 5

**PROGRAMA PRESUPUESTARIO**

Nombre del Programa: Transparencia y Certeza Jurídica en el ejercicio de los recursos (Operatividad de Contraloría)  
 Unidad(es) Responsable(s): Contraloría Municipal  
 Costo Total del Programa: \$1,068,864.42

CLASIFICACIÓN		CONCEPTO
Finalidad		1. Gobierno
Función		1.3. Coordinación de la política de gobierno
Subfunción		1.3.2 Política Interior
Sub/Subfunción		

DATOS DE VINCULACIÓN AL PLAN ESTATAL DE DESARROLLO  
 3. Gobierno Honesto y al Servicio de la Gente

DATOS DE VINCULACIÓN AL PLAN MUNICIPAL DE DESARROLLO (EJES, ESTRATEGIAS U OBJETIVOS GENERALES)  
 6. Transparencia y Rendición de Cuentas.

NIVEL INMEDIATO INFERIOR (OBJETIVO O LINEA ESTRATEGICA)  
 Línea de acción: Fomentar que las actuaciones de los servidores públicos adscritos de la Administración se conduzcan con plena transparencia

FIN

RESUMEN NARRATIVO: Contribuir al desarrollo de una gestión pública transparente mediante actividades implementadas en el manejo y aplicación de los recursos Humanos, Materiales y Financieros.

Indicador					
NOMBRE	Porcentaje de actividades implementadas				
DIMENSIÓN A MEDIR	Eficacia	FRECUENCIA DE MEDICIÓN	Anual	METODO DE CALCULO	$(V1/V2)*100$
TIPO DE INDICADOR	Estratégico	TIPO DE FÓRMULA	Porcentaje	COMPORTAMIENTO DEL INDICADOR HACIA LA META	Ascendente
LINEA BASE			META DEL INDICADOR		
no identificado			100.00%		
VALOR	AÑO				
	2019				

PROGRAMADO																		
VARIABLES	NOMBRE	UNIDAD DE MEDIDA	CALENDARIO - PROGRAMADO												TOTAL	META PROGRAMADA EN EL AÑO		
			PROGRAMADO	ENE	FEB	MAR	ABR	MAY	JUN	JUL	AGO	SEP	OCT	NOV			DIC	
VARIABLE 1	Actividades implementadas, realizadas	Actividades	PROGRAMADO VARIABLE 1													5	5	100.00%
VARIABLE 2	Actividades implementadas, programadas	Actividades	PROGRAMADO VARIABLE 2												5	5		

REALIZADO																		
VARIABLES	NOMBRE	UNIDAD DE MEDIDA	CALENDARIO - PROGRAMADO												TOTAL	RESULTADO ALCANZADO EN EL AÑO		
			REALIZADO	ENE	FEB	MAR	ABR	MAY	JUN	JUL	AGO	SEP	OCT	NOV			DIC	
VARIABLE 1	Actividades implementadas, realizadas	Actividades	REALIZADO VARIABLE 1													5	5	100.00%
VARIABLE 2	Actividades implementadas, programadas	Actividades	REALIZADO VARIABLE 2												5	5		

CUMPLIMIENTO FINAL: 100.00%

Explicaciones y causas de las variaciones al cumplimiento de la programación, ¿Por qué no se cumplió o por que se supero considerablemente lo programado?

PROPÓSITO

RESUMEN NARRATIVO: El Municipio de Xicotepec cuenta con acciones para dar transparencia en la rendición de cuentas.

Indicador					
NOMBRE	Porcentaje de acciones implementadas para contribuir a la transparencia y rendición de cuentas				
DIMENSIÓN A MEDIR	Eficacia	FRECUENCIA DE MEDICIÓN	Trimestral	METODO DE CALCULO	$(V1/V2)*100$
TIPO DE INDICADOR	Estratégico	TIPO DE FÓRMULA	Porcentaje	COMPORTAMIENTO DEL INDICADOR HACIA LA META	Ascendente
LINEA BASE			META DEL INDICADOR		
no identificado			100.00%		
VALOR	AÑO				
	2019				

PROGRAMADO																		
VARIABLES	NOMBRE	UNIDAD DE MEDIDA	CALENDARIO - PROGRAMADO												TOTAL	META PROGRAMADA EN EL AÑO		
			PROGRAMADO	ENE	FEB	MAR	ABR	MAY	JUN	JUL	AGO	SEP	OCT	NOV			DIC	
VARIABLE 1	Acciones realizadas	Acciones	PROGRAMADO VARIABLE 1	1				1						1			4	100.00%
VARIABLE 2	Acciones programadas	Acciones	PROGRAMADO VARIABLE 2	1				1						1			4	



CLAVE: 26/01  
 ENTIDAD FISCALIZADA: Xicotepec  
 AÑO: 2019

FECHA DE APROBACIÓN  
 04/MAYO/2020  
 HOJA: 1 DE: 5

**PROGRAMA PRESUPUESTARIO**

Nombre del Programa: Transparencia y Certeza Jurídica en el ejercicio de los recursos (Operatividad de Contraloría)  
 Unidad(es) Responsable(s): Contraloría Municipal  
 Costo Total del Programa: \$1,068,864.42

VARIABLES	NOMBRE	UNIDAD DE MEDIDA	CALENDARIO - PROGRAMADO												TOTAL	RESULTADO ALCANZADO EN EL AÑO		
			REALIZADO	ENE	FEB	MAR	ABR	MAY	JUN	JUL	AGO	SEP	OCT	NOV			DIC	
VARIABLE 1	Acciones realizadas	Acciones	REALIZADO VARIABLE 1	1				1						1			4	100.00%
VARIABLE 2	Acciones programadas	Acciones	REALIZADO VARIABLE 2	1				1						1			4	
<b>CUMPLIMIENTO FINAL</b>																	100.00%	

Explicaciones y causas de las variaciones al cumplimiento de la programación, ¿Por qué no se cumplió o por que se supero considerablemente lo programado?

**COMPONENTES**

COMPONENTE 1 RESUMEN NARRATIVO: Evaluar a las secretarías, direcciones y coordinaciones administrativas y operativas del Ayuntamiento realizado.

**Indicador**

NOMBRE	Porcentaje de evaluaciones a las secretarías, direcciones y coordinaciones		
DIMENSIÓN A MEDIR	Eficacia	FRECUENCIA DE MEDICIÓN	Trimestral
MÉTODO DE CÁLCULO	(V1/V2)*100		
TIPO DE INDICADOR	Estratégico	TIPO DE FÓRMULA	Porcentaje
COMPORTAMIENTO DEL INDICADOR HACIA LA META	Ascendente		
LINEA BASE		META DEL INDICADOR	
no identificado	2019	100.00%	
VALOR	AÑO		

VARIABLES	NOMBRE	UNIDAD DE MEDIDA	CALENDARIO - PROGRAMADO												TOTAL	META PROGRAMADA EN EL AÑO		
			PROGRAMADO	ENE	FEB	MAR	ABR	MAY	JUN	JUL	AGO	SEP	OCT	NOV			DIC	
VARIABLE 1	Evaluaciones a las secretarías, direcciones y coordinaciones, realizadas	Evaluación	PROGRAMADO VARIABLE 1	1				1						1			4	100.00%
VARIABLE 2	Evaluaciones a las secretarías, direcciones y coordinaciones, programadas	Evaluación	PROGRAMADO VARIABLE 2	1				1						1			4	

**REALIZADO**

VARIABLES	NOMBRE	UNIDAD DE MEDIDA	CALENDARIO - PROGRAMADO												TOTAL	RESULTADO ALCANZADO EN EL AÑO		
			REALIZADO	ENE	FEB	MAR	ABR	MAY	JUN	JUL	AGO	SEP	OCT	NOV			DIC	
VARIABLE 1	Evaluaciones a las secretarías, direcciones y coordinaciones, realizadas	Evaluación	REALIZADO VARIABLE 1	1				1						1			4	100.00%
VARIABLE 2	Evaluaciones a las secretarías, direcciones y coordinaciones, programadas	Evaluación	REALIZADO VARIABLE 2	1				1						1			4	
<b>CUMPLIMIENTO FINAL</b>																	100.00%	

Explicaciones y causas de las variaciones al cumplimiento de la programación, ¿Por qué no se cumplió o por que se supero considerablemente lo programado?

COMPONENTE 2 RESUMEN NARRATIVO: Personal de Contraloría capacitado realizado.

**Indicador**

NOMBRE	Porcentaje de personal capacitado por parte de diferentes dependencias		
DIMENSIÓN A MEDIR	Eficacia	FRECUENCIA DE MEDICIÓN	Trimestral
MÉTODO DE CÁLCULO	(V1/V2)*100		
TIPO DE INDICADOR	Gestión	TIPO DE FÓRMULA	Porcentaje
COMPORTAMIENTO DEL INDICADOR HACIA LA META	Ascendente		
LINEA BASE		META DEL INDICADOR	
no identificado	2019	100.00%	
VALOR	AÑO		

VARIABLES	NOMBRE	UNIDAD DE MEDIDA	CALENDARIO - PROGRAMADO												TOTAL	META PROGRAMADA EN EL AÑO		
			PROGRAMADO	ENE	FEB	MAR	ABR	MAY	JUN	JUL	AGO	SEP	OCT	NOV			DIC	
VARIABLE 1	Personal capacitado, realizado	Constancia	PROGRAMADO VARIABLE 1				1			1				1			3	100.00%
VARIABLE 2	Personal capacitado, programado	Constancia	PROGRAMADO VARIABLE 2				1			1				1			3	

**REALIZADO**

VARIABLES	NOMBRE	UNIDAD DE MEDIDA	CALENDARIO - PROGRAMADO												TOTAL	RESULTADO ALCANZADO EN EL AÑO		
			REALIZADO	ENE	FEB	MAR	ABR	MAY	JUN	JUL	AGO	SEP	OCT	NOV			DIC	
VARIABLE 1	Personal capacitado, realizado	Constancia	REALIZADO VARIABLE 1											2		1	3	100.00%
VARIABLE 2	Personal capacitado, programado	Constancia	REALIZADO VARIABLE 2				1							1		1	3	
<b>CUMPLIMIENTO FINAL</b>																	100.00%	

Explicaciones y causas de las variaciones al cumplimiento de la programación, ¿Por qué no se cumplió o por que se supero considerablemente lo programado?



CLAVE: 26/01  
 ENTIDAD FISCALIZADA: Xicotepec  
 AÑO: 2019

FECHA DE APROBACIÓN  
 04/MAYO/2020  
 HOJA: 1 DE: 5

**PROGRAMA PRESUPUESTARIO**

Nombre del Programa: Transparencia y Certeza Juridica en el ejercicio de los recursos (Operatividad de Contraloria)  
 Unidad(es) Responsable(s): Contraloria Municipal  
 Costo Total del Programa: \$1,068,884.42

COMPONENTE 3  
RESUMEN NARRATIVO

**Indicador**

NOMBRE: \_\_\_\_\_  
 DIMENSION A MEDIR: \_\_\_\_\_ FRECUENCIA DE MEDICION: \_\_\_\_\_ METODO DE CALCULO: \_\_\_\_\_  
 TIPO DE INDICADOR: \_\_\_\_\_ TIPO DE FORMULA: \_\_\_\_\_ COMPORTAMIENTO DEL INDICADOR HACIA LA META: \_\_\_\_\_  
 LINEA BASE: \_\_\_\_\_ META DEL INDICADOR: \_\_\_\_\_  
 VALOR: \_\_\_\_\_ AÑO: \_\_\_\_\_

**PROGRAMADO**

VARIABLES	NOMBRE	UNIDAD DE MEDIDA	CALENDARIO - PROGRAMADO												TOTAL	META PROGRAMADA EN EL AÑO		
			PROGRAMADO	ENE	FEB	MAR	ABR	MAY	JUN	JUL	AGO	SEP	OCT	NOV			DIC	
VARIABLE 1			PROGRAMADO VARIABLE 1															FALSO
VARIABLE 2			PROGRAMADO VARIABLE 2															

**REALIZADO**

VARIABLES	NOMBRE	UNIDAD DE MEDIDA	CALENDARIO - PROGRAMADO												TOTAL	RESULTADO ALCANZADO EN EL AÑO		
			REALIZADO	ENE	FEB	MAR	ABR	MAY	JUN	JUL	AGO	SEP	OCT	NOV			DIC	
VARIABLE 1			REALIZADO VARIABLE 1															FALSO
VARIABLE 2			REALIZADO VARIABLE 2															

CUMPLIMIENTO FINAL: \_\_\_\_\_

Explicaciones y causas de las variaciones al cumplimiento de la programación, ¿Por qué no se cumplió o por que se supero considerablemente lo programado?

COMPONENTE 4  
RESUMEN NARRATIVO

**Indicador**

NOMBRE: \_\_\_\_\_  
 DIMENSION A MEDIR: \_\_\_\_\_ FRECUENCIA DE MEDICION: \_\_\_\_\_ METODO DE CALCULO: \_\_\_\_\_  
 TIPO DE INDICADOR: \_\_\_\_\_ TIPO DE FORMULA: \_\_\_\_\_ COMPORTAMIENTO DEL INDICADOR HACIA LA META: \_\_\_\_\_  
 LINEA BASE: \_\_\_\_\_ META DEL INDICADOR: \_\_\_\_\_  
 VALOR: \_\_\_\_\_ AÑO: \_\_\_\_\_

**PROGRAMADO**

VARIABLES	NOMBRE	UNIDAD DE MEDIDA	CALENDARIO - PROGRAMADO												TOTAL	META PROGRAMADA EN EL AÑO		
			PROGRAMADO	ENE	FEB	MAR	ABR	MAY	JUN	JUL	AGO	SEP	OCT	NOV			DIC	
VARIABLE 1			PROGRAMADO VARIABLE 1															FALSO
VARIABLE 2			PROGRAMADO VARIABLE 2															

**REALIZADO**

VARIABLES	NOMBRE	UNIDAD DE MEDIDA	CALENDARIO - PROGRAMADO												TOTAL	PROCENTAJE PROGRAMADO EN EL AÑO		
			REALIZADO	ENE	FEB	MAR	ABR	MAY	JUN	JUL	AGO	SEP	OCT	NOV			DIC	
VARIABLE 1			REALIZADO VARIABLE 1															FALSO
VARIABLE 2			REALIZADO VARIABLE 2															

CUMPLIMIENTO FINAL: \_\_\_\_\_

Explicaciones y causas de las variaciones al cumplimiento de la programación, ¿Por qué no se cumplió o por que se supero considerablemente lo programado?

COMPONENTE 6  
RESUMEN NARRATIVO

**Indicador**

NOMBRE: \_\_\_\_\_  
 DIMENSION A MEDIR: \_\_\_\_\_ FRECUENCIA DE MEDICION: \_\_\_\_\_ METODO DE CALCULO: \_\_\_\_\_  
 TIPO DE INDICADOR: \_\_\_\_\_ TIPO DE FORMULA: \_\_\_\_\_ COMPORTAMIENTO DEL INDICADOR HACIA LA META: \_\_\_\_\_  
 LINEA BASE: \_\_\_\_\_ META DEL INDICADOR: \_\_\_\_\_  
 VALOR: \_\_\_\_\_ AÑO: \_\_\_\_\_





CLAVE: 26/01  
 ENTIDAD FISCALIZADA: Xicotepec  
 AÑO: 2019

FECHA DE APROBACIÓN  
 04/MAYO/2020  
 HOJA: 1 DE: 5

**PROGRAMA PRESUPUESTARIO**

Nombre del Programa: Transparencia y Certeza Juridica en el ejercicio de los recursos (Operatividad de Contraloria)  
 Unidad(es) Responsable(s): Contraloria Municipal  
 Costo Total del Programa: \$1,068,884.42

C5	1	PROGRAMADO																			0	
		REALIZADO																				0
	2	PROGRAMADO																				0
		REALIZADO																				0
	3	PROGRAMADO																				0
		REALIZADO																				0
	4	PROGRAMADO																				0
		REALIZADO																				0
	5	PROGRAMADO																				0
		REALIZADO																				0

ESTADOS UNIDOS MEXICANOS  
**PRESIDENCIA MUNICIPAL XICOTEPEC, PUE. 2018 - 2021**  
 RESPONSABLE 1  
 CARLOS GÓMEZ TREJO  
 TITULAR DE AUDITORÍAS Y PROGRAMAS PRESUPUESTARIOS

ESTADOS UNIDOS MEXICANOS  
**TESORERIA MUNICIPAL XICOTEPEC PUEBLA. 2018 - 2021**  
 RESPONSABLE 2

ESTADOS UNIDOS MEXICANOS  
**CONTRALORIA MUNICIPAL XICOTEPEC PUEBLA. 2018 - 2021**  
 RESPONSABLE 3







CLAVE: \_\_\_\_\_ Gobierno de Transparencia  
 ENTIDAD FISCALIZADA: \_\_\_\_\_ Xicotepec  
 AÑO: \_\_\_\_\_ 2019

FECHA DE APROBACIÓN  
 04/MAYO/2020

HOJA: 1 DE: 5

**PROGRAMA PRESUPUESTARIO**

Nombre del Programa: Gobierno con Transparencia (Operatividad de Transparencia)  
 Unidad(es) Responsable(s): Coordinación de Transparencia  
 Costo Total del Programa: \$390,511.65

COMPONENTE 3  
 RESUMEN NARRATIVO

**Indicador**

NOMBRE: \_\_\_\_\_  
 DIMENSIÓN A MEDIR: \_\_\_\_\_ FRECUENCIA DE MEDICIÓN: \_\_\_\_\_ MÉTODO DE CÁLCULO: \_\_\_\_\_  
 TIPO DE INDICADOR: \_\_\_\_\_ TIPO DE FÓRMULA: \_\_\_\_\_ COMPORTAMIENTO DEL INDICADOR HACIA LA META: \_\_\_\_\_  
 LINEA BASE: \_\_\_\_\_ META DEL INDICADOR: \_\_\_\_\_  
 VALOR: \_\_\_\_\_ AÑO: \_\_\_\_\_

**PROGRAMADO**

VARIABLES	NOMBRE	UNIDAD DE MEDIDA	CALENDARIO - PROGRAMADO												TOTAL	META PROGRAMADA EN EL AÑO		
			PROGRAMADO	ENE	FEB	MAR	ABR	MAY	JUN	JUL	AGO	SEP	OCT	NOV			DIC	
VARIABLE 1			PROGRAMADO VARIABLE 1															FALSO
VARIABLE 2			PROGRAMADO VARIABLE 2															

**REALIZADO**

VARIABLES	NOMBRE	UNIDAD DE MEDIDA	CALENDARIO - PROGRAMADO												TOTAL	RESULTADO ALCANZADO EN EL AÑO		
			REALIZADO	ENE	FEB	MAR	ABR	MAY	JUN	JUL	AGO	SEP	OCT	NOV			DIC	
VARIABLE 1			REALIZADO VARIABLE 1															FALSO
VARIABLE 2			REALIZADO VARIABLE 2															

**CUMPLIMIENTO FINAL**

Explicaciones y causas de las variaciones al cumplimiento de la programación, ¿Por qué no se cumplió o por que se supero considerablemente lo programado?

COMPONENTE 4  
 RESUMEN NARRATIVO

**Indicador**

NOMBRE: \_\_\_\_\_  
 DIMENSIÓN A MEDIR: \_\_\_\_\_ FRECUENCIA DE MEDICIÓN: \_\_\_\_\_ MÉTODO DE CÁLCULO: \_\_\_\_\_  
 TIPO DE INDICADOR: \_\_\_\_\_ TIPO DE FÓRMULA: \_\_\_\_\_ COMPORTAMIENTO DEL INDICADOR HACIA LA META: \_\_\_\_\_  
 LINEA BASE: \_\_\_\_\_ META DEL INDICADOR: \_\_\_\_\_  
 VALOR: \_\_\_\_\_ AÑO: \_\_\_\_\_

**PROGRAMADO**

VARIABLES	NOMBRE	UNIDAD DE MEDIDA	CALENDARIO - PROGRAMADO												TOTAL	META PROGRAMADA EN EL AÑO		
			PROGRAMADO	ENE	FEB	MAR	ABR	MAY	JUN	JUL	AGO	SEP	OCT	NOV			DIC	
VARIABLE 1			PROGRAMADO VARIABLE 1															FALSO
VARIABLE 2			PROGRAMADO VARIABLE 2															

**REALIZADO**

VARIABLES	NOMBRE	UNIDAD DE MEDIDA	CALENDARIO - PROGRAMADO												TOTAL	PROCENTAJE PROGRAMADO EN EL AÑO		
			REALIZADO	ENE	FEB	MAR	ABR	MAY	JUN	JUL	AGO	SEP	OCT	NOV			DIC	
VARIABLE 1			REALIZADO VARIABLE 1															FALSO
VARIABLE 2			REALIZADO VARIABLE 2															

**CUMPLIMIENTO FINAL**

Explicaciones y causas de las variaciones al cumplimiento de la programación, ¿Por qué no se cumplió o por que se supero considerablemente lo programado?

COMPONENTE 5  
 RESUMEN NARRATIVO

**Indicador**

NOMBRE: \_\_\_\_\_  
 DIMENSIÓN A MEDIR: \_\_\_\_\_ FRECUENCIA DE MEDICIÓN: \_\_\_\_\_ MÉTODO DE CÁLCULO: \_\_\_\_\_  
 TIPO DE INDICADOR: \_\_\_\_\_ TIPO DE FÓRMULA: \_\_\_\_\_ COMPORTAMIENTO DEL INDICADOR HACIA LA META: \_\_\_\_\_  
 LINEA BASE: \_\_\_\_\_ META DEL INDICADOR: \_\_\_\_\_  
 VALOR: \_\_\_\_\_ AÑO: \_\_\_\_\_











CLAVE: 26/01  
 ENTIDAD FISCALIZADA: Xicotepec  
 AÑO: 2019

FECHA DE APROBACIÓN  
 04/MAYO/2020

HOJA: 1 DE: 5

**PROGRAMA PRESUPUESTARIO**

Nombre del Programa Operatividad de Catastro e Impuesto Predial  
 Unidad(es) Responsable(s) Direccion de Catastro e Impuesto Predial  
 Costo Total del Programa \$1,759,580.23

**REALIZADO**

VARIABLES	NOMBRE	UNIDAD DE MEDIDA	CALENDARIO - PROGRAMADO												TOTAL	RESULTADO ALCANZADO EN EL AÑO		
			REALIZADO	ENE	FEB	MAR	ABR	MAY	JUN	JUL	AGO	SEP	OCT	NOV			DIC	
VARIABLE 1	Pago de cuentas prediales, realizadas	Cuenta	REALIZADO VARIABLE 1							9521	231	184	109	114	123	158	10440	96.67%
VARIABLE 2	Pago de cuentas prediales, programadas	Cuenta	REALIZADO VARIABLE 2												8888	10800		

**CUMPLIMIENTO FINAL** 96.67%

Explicaciones y causas de las variaciones al cumplimiento de la programación, ¿ Por qué no se cumplió o por que se supero considerablemente lo programado?

**COMPONENTES**

COMPONENTE 1 RESUMEN NARRATIVO Operatividad de la Direccion de Catastro e Impuesto Predial, implementado

**Indicador**

NOMBRE	Porcentaje de constancias de no adeudo predial		
DIMENSION A MEDIR	Eficiencia	FRECUENCIA DE MEDICIÓN	Semestral
MÉTODO DE CALCULO	(V1/V2)*100		
TIPO DE INDICADOR	Gestión	TIPO DE FÓRMULA	Porcentaje
COMPORTAMIENTO DEL INDICADOR HACIA LA META	Ascendente		
LINEA BASE	no identificado	AÑO	2019
META DEL INDICADOR	100.00%		

**PROGRAMADO**

VARIABLES	NOMBRE	UNIDAD DE MEDIDA	CALENDARIO - PROGRAMADO												TOTAL	META PROGRAMADA EN EL AÑO			
			PROGRAMADO	ENE	FEB	MAR	ABR	MAY	JUN	JUL	AGO	SEP	OCT	NOV			DIC		
VARIABLE 1	Constancias de no adeudo predial, realizados	Constancia	PROGRAMADO VARIABLE 1							15							15	30	100.00%
VARIABLE 2	Constancias de no adeudo predial, programados	Constancia	PROGRAMADO VARIABLE 2							15							15	30	

**REALIZADO**

VARIABLES	NOMBRE	UNIDAD DE MEDIDA	CALENDARIO - PROGRAMADO												TOTAL	RESULTADO ALCANZADO EN EL AÑO		
			REALIZADO	ENE	FEB	MAR	ABR	MAY	JUN	JUL	AGO	SEP	OCT	NOV			DIC	
VARIABLE 1	Constancias de no adeudo predial, realizados	Constancia	REALIZADO VARIABLE 1							19	2	3	1	5	2	1	33	110.00%
VARIABLE 2	Constancias de no adeudo predial, programados	Constancia	REALIZADO VARIABLE 2							15							15	30

**CUMPLIMIENTO FINAL** 110.00%

Explicaciones y causas de las variaciones al cumplimiento de la programación, ¿ Por qué no se cumplió o por que se supero considerablemente lo programado?

COMPONENTE 2 RESUMEN NARRATIVO

**Indicador**

NOMBRE			
DIMENSION A MEDIR		FRECUENCIA DE MEDICIÓN	
MÉTODO DE CALCULO			
TIPO DE INDICADOR		TIPO DE FÓRMULA	
COMPORTAMIENTO DEL INDICADOR HACIA LA META			
LINEA BASE		AÑO	
META DEL INDICADOR			

**PROGRAMADO**

VARIABLES	NOMBRE	UNIDAD DE MEDIDA	CALENDARIO - PROGRAMADO												TOTAL	META PROGRAMADA EN EL AÑO			
			PROGRAMADO	ENE	FEB	MAR	ABR	MAY	JUN	JUL	AGO	SEP	OCT	NOV			DIC		
VARIABLE 1			PROGRAMADO VARIABLE 1																FALSO
VARIABLE 2			PROGRAMADO VARIABLE 2																

**REALIZADO**

VARIABLES	NOMBRE	UNIDAD DE MEDIDA	CALENDARIO - PROGRAMADO												TOTAL	RESULTADO ALCANZADO EN EL AÑO			
			REALIZADO	ENE	FEB	MAR	ABR	MAY	JUN	JUL	AGO	SEP	OCT	NOV			DIC		
VARIABLE 1			REALIZADO VARIABLE 1																FALSO
VARIABLE 2			REALIZADO VARIABLE 2																

**CUMPLIMIENTO FINAL**

Explicaciones y causas de las variaciones al cumplimiento de la programación, ¿ Por qué no se cumplió o por que se supero considerablemente lo programado?



CLAVE: 26/01  
 ENTIDAD FISCALIZADA: Xicotepec  
 AÑO: 2019

FECHA DE APROBACIÓN  
 04/MAYO/2020

HOJA: 1 DE: 5

**PROGRAMA PRESUPUESTARIO**

Nombre del Programa: Operatividad de Catastro e Impuesto Predial  
 Unidad(es) Responsable(s): Direccion de Catastro e Impuesto Predial  
 Costo Total del Programa: \$1,759,580.23

COMPONENTE 3  
 RESUMEN NARRATIVO

**Indicador**

NOMBRE: \_\_\_\_\_  
 DIMENSIÓN A MEDIR: \_\_\_\_\_ FRECUENCIA DE MEDICIÓN: \_\_\_\_\_ METODO DE CALCULO: \_\_\_\_\_  
 TIPO DE INDICADOR: \_\_\_\_\_ TIPO DE FÓRMULA: \_\_\_\_\_ COMPORTAMIENTO DEL INDICADOR HACIA LA META: \_\_\_\_\_  
 LINEA BASE: \_\_\_\_\_ META DEL INDICADOR: \_\_\_\_\_  
 VALOR: \_\_\_\_\_ AÑO: \_\_\_\_\_

**PROGRAMADO**

VARIABLES	NOMBRE	UNIDAD DE MEDIDA	CALENDARIO - PROGRAMADO												TOTAL	META PROGRAMADA EN EL AÑO		
			PROGRAMADO	ENE	FEB	MAR	ABR	MAY	JUN	JUL	AGO	SEP	OCT	NOV			DIC	
VARIABLE 1			PROGRAMADO VARIABLE 1															FALSO
VARIABLE 2			PROGRAMADO VARIABLE 2															

**REALIZADO**

VARIABLES	NOMBRE	UNIDAD DE MEDIDA	CALENDARIO - PROGRAMADO												TOTAL	RESULTADO ALCANZADO EN EL AÑO		
			REALIZADO	ENE	FEB	MAR	ABR	MAY	JUN	JUL	AGO	SEP	OCT	NOV			DIC	
VARIABLE 1			REALIZADO VARIABLE 1															FALSO
VARIABLE 2			REALIZADO VARIABLE 2															

**CUMPLIMIENTO FINAL**

Explicaciones y causas de las variaciones al cumplimiento de la programación, ¿Por qué no se cumplió o por que se supero considerablemente lo programado?

COMPONENTE 4  
 RESUMEN NARRATIVO

**Indicador**

NOMBRE: \_\_\_\_\_  
 DIMENSIÓN A MEDIR: \_\_\_\_\_ FRECUENCIA DE MEDICIÓN: \_\_\_\_\_ METODO DE CALCULO: \_\_\_\_\_  
 TIPO DE INDICADOR: \_\_\_\_\_ TIPO DE FÓRMULA: \_\_\_\_\_ COMPORTAMIENTO DEL INDICADOR HACIA LA META: \_\_\_\_\_  
 LINEA BASE: \_\_\_\_\_ META DEL INDICADOR: \_\_\_\_\_  
 VALOR: \_\_\_\_\_ AÑO: \_\_\_\_\_

**PROGRAMADO**

VARIABLES	NOMBRE	UNIDAD DE MEDIDA	CALENDARIO - PROGRAMADO												TOTAL	META PROGRAMADA EN EL AÑO		
			PROGRAMADO	ENE	FEB	MAR	ABR	MAY	JUN	JUL	AGO	SEP	OCT	NOV			DIC	
VARIABLE 1			PROGRAMADO VARIABLE 1															FALSO
VARIABLE 2			PROGRAMADO VARIABLE 2															

**REALIZADO**

VARIABLES	NOMBRE	UNIDAD DE MEDIDA	CALENDARIO - PROGRAMADO												TOTAL	PROCENTAJE PROGRAMADO EN EL AÑO		
			REALIZADO	ENE	FEB	MAR	ABR	MAY	JUN	JUL	AGO	SEP	OCT	NOV			DIC	
VARIABLE 1			REALIZADO VARIABLE 1															FALSO
VARIABLE 2			REALIZADO VARIABLE 2															

**CUMPLIMIENTO FINAL**

Explicaciones y causas de las variaciones al cumplimiento de la programación, ¿Por qué no se cumplió o por que se supero considerablemente lo programado?

COMPONENTE 5  
 RESUMEN NARRATIVO

**Indicador**

NOMBRE: \_\_\_\_\_  
 DIMENSIÓN A MEDIR: \_\_\_\_\_ FRECUENCIA DE MEDICIÓN: \_\_\_\_\_ METODO DE CALCULO: \_\_\_\_\_  
 TIPO DE INDICADOR: \_\_\_\_\_ TIPO DE FÓRMULA: \_\_\_\_\_ COMPORTAMIENTO DEL INDICADOR HACIA LA META: \_\_\_\_\_  
 LINEA BASE: \_\_\_\_\_ META DEL INDICADOR: \_\_\_\_\_  
 VALOR: \_\_\_\_\_ AÑO: \_\_\_\_\_











CLAVE: 26/01  
 ENTIDAD FISCALIZADA: Xicotepec  
 AÑO: 2019

FECHA DE APROBACIÓN  
 04/MAYO/2020  
 HOJA: 1 DE: 5

**PROGRAMA PRESUPUESTARIO**

Nombre del Programa: Garantizar la certeza jurídica del Municipio de Xicotepec (Operatividad de Sindicatura Municipal)  
 Unidad(es) Responsable(s): Sindicatura  
 Costo Total del Programa: \$2,479,478.07

**REALIZADO**

VARIABLES	NOMBRE	UNIDAD DE MEDIDA	CALENDARIO - PROGRAMADO												TOTAL	RESULTADO ALCANZADO EN EL AÑO	
			REALIZADO	ENE	FEB	MAR	ABR	MAY	JUN	JUL	AGO	SEP	OCT	NOV			DIC
VARIABLE 1	Procesos legales, formales y jurídicos, realizados	Informe	REALIZADO VARIABLE 1	9	2	5	4	4	6	8	10	7	9	5	7	76	105.56%
VARIABLE 2	Procesos legales, formales y jurídicos, programados	Informe	REALIZADO VARIABLE 2	6	6	6	6	6	6	6	6	6	6	6	6	72	

**CUMPLIMIENTO FINAL** 105.56%

Explicaciones y causas de las variaciones al cumplimiento de la programación, ¿Por qué no se cumplió o por que se supero considerablemente lo programado?

**COMPONENTES**

COMPONENTE 1 RESUMEN NARRATIVO: Calidad en la atención de asuntos jurídicos realizado

**Indicador**

NOMBRE	Porcentaje de ciudadanos atendidos en el Juzgado Municipal		
DIMENSIÓN A MEDIR	Eficacia	FRECUENCIA DE MEDICIÓN	Trimestral
MÉTODO DE CÁLCULO	(V1/V2)*100		
TIPO DE INDICADOR	Estratégico	TIPO DE FÓRMULA	Porcentaje
COMPORTAMIENTO DEL INDICADOR HACIA LA META	Ascendente		
LINEA BASE	no identificado		
VALOR	2019		
META DEL INDICADOR	100.00%		

**PROGRAMADO**

VARIABLES	NOMBRE	UNIDAD DE MEDIDA	CALENDARIO - PROGRAMADO												TOTAL	META PROGRAMADA EN EL AÑO	
			PROGRAMADO	ENE	FEB	MAR	ABR	MAY	JUN	JUL	AGO	SEP	OCT	NOV			DIC
VARIABLE 1	Ciudadanos atendidos en el Juzgado Municipal, realizado	Ciudadano	PROGRAMADO VARIABLE 1	100	100	100	100	100	100	100	100	100	100	100	100	1200	100.00%
VARIABLE 2	Ciudadanos atendidos en el Juzgado Municipal, programado	Ciudadano	PROGRAMADO VARIABLE 2	100	100	100	100	100	100	100	100	100	100	100	1200		

**REALIZADO**

VARIABLES	NOMBRE	UNIDAD DE MEDIDA	CALENDARIO - PROGRAMADO												TOTAL	RESULTADO ALCANZADO EN EL AÑO	
			REALIZADO	ENE	FEB	MAR	ABR	MAY	JUN	JUL	AGO	SEP	OCT	NOV			DIC
VARIABLE 1	Ciudadanos atendidos en el Juzgado Municipal, realizado	Ciudadano	REALIZADO VARIABLE 1	74	147	149	14	14	14	36	184	98	188	205	113	1236	103.00%
VARIABLE 2	Ciudadanos atendidos en el Juzgado Municipal, programado	Ciudadano	REALIZADO VARIABLE 2	100	100	100	100	100	100	100	100	100	100	100	1200		

**CUMPLIMIENTO FINAL** 103.00%

Explicaciones y causas de las variaciones al cumplimiento de la programación, ¿Por qué no se cumplió o por que se supero considerablemente lo programado?

COMPONENTE 2 RESUMEN NARRATIVO:

**Indicador**

NOMBRE			
DIMENSIÓN A MEDIR		FRECUENCIA DE MEDICIÓN	
MÉTODO DE CÁLCULO			
TIPO DE INDICADOR		TIPO DE FÓRMULA	
COMPORTAMIENTO DEL INDICADOR HACIA LA META			
LINEA BASE			
VALOR	AÑO		
META DEL INDICADOR			

**PROGRAMADO**

VARIABLES	NOMBRE	UNIDAD DE MEDIDA	CALENDARIO - PROGRAMADO												TOTAL	META PROGRAMADA EN EL AÑO	
			PROGRAMADO	ENE	FEB	MAR	ABR	MAY	JUN	JUL	AGO	SEP	OCT	NOV			DIC
VARIABLE 1			PROGRAMADO VARIABLE 1														FALSO
VARIABLE 2			PROGRAMADO VARIABLE 2														

**REALIZADO**

VARIABLES	NOMBRE	UNIDAD DE MEDIDA	CALENDARIO - PROGRAMADO												TOTAL	RESULTADO ALCANZADO EN EL AÑO	
			REALIZADO	ENE	FEB	MAR	ABR	MAY	JUN	JUL	AGO	SEP	OCT	NOV			DIC
VARIABLE 1			REALIZADO VARIABLE 1														FALSO
VARIABLE 2			REALIZADO VARIABLE 2														

**CUMPLIMIENTO FINAL**

Explicaciones y causas de las variaciones al cumplimiento de la programación, ¿Por qué no se cumplió o por que se supero considerablemente lo programado?



CLAVE: 26/01  
 ENTIDAD FISCALIZADA: Xicotepec  
 AÑO: 2019

FECHA DE APROBACIÓN  
 04/MAYO/2020

HOJA: 1 DE: 5

**PROGRAMA PRESUPUESTARIO**

Nombre del Programa: Garantizar la certeza jurídica del Municipio de Xicotepec (Operatividad de Sindicatura Municipal)  
 Unidad(es) Responsable(s): Sindicatura  
 Costo Total del Programa: \$2,479,478.07

COMPONENTE 3  
 RESUMEN NARRATIVO

**Indicador**

NOMBRE: \_\_\_\_\_  
 DIMENSIÓN A MEDIR: \_\_\_\_\_ FRECUENCIA DE MEDICIÓN: \_\_\_\_\_ MÉTODO DE CÁLCULO: \_\_\_\_\_  
 TIPO DE INDICADOR: \_\_\_\_\_ TIPO DE FÓRMULA: \_\_\_\_\_ COMPORTAMIENTO DEL INDICADOR HACIA LA META: \_\_\_\_\_  
 LINEA BASE: \_\_\_\_\_ META DEL INDICADOR: \_\_\_\_\_  
 VALOR: \_\_\_\_\_ AÑO: \_\_\_\_\_

**PROGRAMADO**

VARIABLES	NOMBRE	UNIDAD DE MEDIDA	CALENDARIO - PROGRAMADO												TOTAL	META PROGRAMADA EN EL AÑO		
			PROGRAMADO	ENE	FEB	MAR	ABR	MAY	JUN	JUL	AGO	SEP	OCT	NOV			DIC	
VARIABLE 1			PROGRAMADO VARIABLE 1															FALSO
VARIABLE 2			PROGRAMADO VARIABLE 2															

**REALIZADO**

VARIABLES	NOMBRE	UNIDAD DE MEDIDA	CALENDARIO - PROGRAMADO												TOTAL	RESULTADO ALCANZADO EN EL AÑO		
			REALIZADO	ENE	FEB	MAR	ABR	MAY	JUN	JUL	AGO	SEP	OCT	NOV			DIC	
VARIABLE 1			REALIZADO VARIABLE 1															FALSO
VARIABLE 2			REALIZADO VARIABLE 2															

CUMPLIMIENTO FINAL: \_\_\_\_\_

Explicaciones y causas de las variaciones al cumplimiento de la programación, ¿Por qué no se cumplió o por qué se superó considerablemente lo programado? \_\_\_\_\_

COMPONENTE 4  
 RESUMEN NARRATIVO

**Indicador**

NOMBRE: \_\_\_\_\_  
 DIMENSIÓN A MEDIR: \_\_\_\_\_ FRECUENCIA DE MEDICIÓN: \_\_\_\_\_ MÉTODO DE CÁLCULO: \_\_\_\_\_  
 TIPO DE INDICADOR: \_\_\_\_\_ TIPO DE FÓRMULA: \_\_\_\_\_ COMPORTAMIENTO DEL INDICADOR HACIA LA META: \_\_\_\_\_  
 LINEA BASE: \_\_\_\_\_ META DEL INDICADOR: \_\_\_\_\_  
 VALOR: \_\_\_\_\_ AÑO: \_\_\_\_\_

**PROGRAMADO**

VARIABLES	NOMBRE	UNIDAD DE MEDIDA	CALENDARIO - PROGRAMADO												TOTAL	META PROGRAMADA EN EL AÑO		
			PROGRAMADO	ENE	FEB	MAR	ABR	MAY	JUN	JUL	AGO	SEP	OCT	NOV			DIC	
VARIABLE 1			PROGRAMADO VARIABLE 1															FALSO
VARIABLE 2			PROGRAMADO VARIABLE 2															

**REALIZADO**

VARIABLES	NOMBRE	UNIDAD DE MEDIDA	CALENDARIO - PROGRAMADO												TOTAL	PORCENTAJE PROGRAMADO EN EL AÑO		
			REALIZADO	ENE	FEB	MAR	ABR	MAY	JUN	JUL	AGO	SEP	OCT	NOV			DIC	
VARIABLE 1			REALIZADO VARIABLE 1															FALSO
VARIABLE 2			REALIZADO VARIABLE 2															

CUMPLIMIENTO FINAL: \_\_\_\_\_

Explicaciones y causas de las variaciones al cumplimiento de la programación, ¿Por qué no se cumplió o por qué se superó considerablemente lo programado? \_\_\_\_\_

COMPONENTE 6  
 RESUMEN NARRATIVO

**Indicador**

NOMBRE: \_\_\_\_\_  
 DIMENSIÓN A MEDIR: \_\_\_\_\_ FRECUENCIA DE MEDICIÓN: \_\_\_\_\_ MÉTODO DE CÁLCULO: \_\_\_\_\_  
 TIPO DE INDICADOR: \_\_\_\_\_ TIPO DE FÓRMULA: \_\_\_\_\_ COMPORTAMIENTO DEL INDICADOR HACIA LA META: \_\_\_\_\_  
 LINEA BASE: \_\_\_\_\_ META DEL INDICADOR: \_\_\_\_\_  
 VALOR: \_\_\_\_\_ AÑO: \_\_\_\_\_









CLAVE: 26/01  
 ENTIDAD FISCALIZADA: Xicotepec  
 AÑO: 2019

FECHA DE APROBACIÓN  
 04/MAYO/2020  
 HOJA: 1 DE: 5

**PROGRAMA PRESUPUESTARIO**

Nombre del Programa: Operatividad de Bomberos y Protección Civil  
 Unidad(es) Responsable(s): Dirección de Bomberos y Protección Civil  
 Costo Total del Programa: \$1,830,679.62

**REALIZADO**

VARIABLES	NOMBRE	UNIDAD DE MEDIDA	CALENDARIO - PROGRAMADO												TOTAL	RESULTADO ALCANZADO EN EL AÑO		
			REALIZADO	ENE	FEB	MAR	ABR	MAY	JUN	JUL	AGO	SEP	OCT	NOV			DIC	
VARIABLE 1	Número revisión de refugios revisados	Refugio	REALIZADO VARIABLE 1					9									9	100.00%
VARIABLE 2	Total de refugios revisado autorizados	Refugio	REALIZADO VARIABLE 2				9										9	100.00%
<b>CUMPLIMIENTO FINAL</b>														100.00%				

Explicaciones y causas de las variaciones al cumplimiento de la programación, ¿Por qué no se cumplió o por que se supero considerablemente lo programado?

**COMPONENTES**

COMPONENTE 1 RESUMEN NARRATIVO: Operación de las areas de Proteccion Civil y Bomberos implementada

**Indicador**

NOMBRE	Porcentaje de acciones implementadas de Proteccion Civil y Bomberos		
DIMENSIÓN A MEDIR	Eficiencia	FRECUENCIA DE MEDICIÓN	Trimestral
METODO DE CALCULO	(V1/V2)*100		
TIPO DE INDICADOR	Gestión	TIPO DE FÓRMULA	Porcentaje
COMPORTAMIENTO DEL INDICADOR HACIA LA META	Ascendente		
LÍNEA BASE	no identificado	AÑO	2019
VALOR		META DEL INDICADOR	100.00%

**PROGRAMADO**

VARIABLES	NOMBRE	UNIDAD DE MEDIDA	CALENDARIO - PROGRAMADO												TOTAL	META PROGRAMADA EN EL AÑO		
			PROGRAMADO	ENE	FEB	MAR	ABR	MAY	JUN	JUL	AGO	SEP	OCT	NOV			DIC	
VARIABLE 1	Acciones implementadas, realizadas	Acción	PROGRAMADO VARIABLE 1	35	35	35	35	35	35	35	35	35	35	35	35	35	420	100.00%
VARIABLE 2	Acciones implementadas, programadas	Acción	PROGRAMADO VARIABLE 2	35	35	35	35	35	35	35	35	35	35	35	35	35	420	

**REALIZADO**

VARIABLES	NOMBRE	UNIDAD DE MEDIDA	CALENDARIO - PROGRAMADO												TOTAL	RESULTADO ALCANZADO EN EL AÑO	
			REALIZADO	ENE	FEB	MAR	ABR	MAY	JUN	JUL	AGO	SEP	OCT	NOV			DIC
VARIABLE 1	Acciones implementadas, realizadas	Acción	REALIZADO VARIABLE 1	22	21	28	22	22	16	38	41	42	58	59	68	437	104.05%
VARIABLE 2	Acciones implementadas, programadas	Acción	REALIZADO VARIABLE 2	35	35	35	35	35	35	35	35	35	35	35	35	420	
<b>CUMPLIMIENTO FINAL</b>														104.05%			

Explicaciones y causas de las variaciones al cumplimiento de la programación, ¿Por qué no se cumplió o por que se supero considerablemente lo programado?

COMPONENTE 2 RESUMEN NARRATIVO

**Indicador**

NOMBRE			
DIMENSIÓN A MEDIR		FRECUENCIA DE MEDICIÓN	
METODO DE CALCULO			
TIPO DE INDICADOR		TIPO DE FÓRMULA	
COMPORTAMIENTO DEL INDICADOR HACIA LA META			
LÍNEA BASE		AÑO	
VALOR		META DEL INDICADOR	

**PROGRAMADO**

VARIABLES	NOMBRE	UNIDAD DE MEDIDA	CALENDARIO - PROGRAMADO												TOTAL	META PROGRAMADA EN EL AÑO		
			PROGRAMADO	ENE	FEB	MAR	ABR	MAY	JUN	JUL	AGO	SEP	OCT	NOV			DIC	
VARIABLE 1			PROGRAMADO VARIABLE 1															FALSO
VARIABLE 2			PROGRAMADO VARIABLE 2															

**REALIZADO**

VARIABLES	NOMBRE	UNIDAD DE MEDIDA	CALENDARIO - PROGRAMADO												TOTAL	RESULTADO ALCANZADO EN EL AÑO		
			REALIZADO	ENE	FEB	MAR	ABR	MAY	JUN	JUL	AGO	SEP	OCT	NOV			DIC	
VARIABLE 1			REALIZADO VARIABLE 1															FALSO
VARIABLE 2			REALIZADO VARIABLE 2															
<b>CUMPLIMIENTO FINAL</b>																		

Explicaciones y causas de las variaciones al cumplimiento de la programación, ¿Por qué no se cumplió o por que se supero considerablemente lo programado?



CLAVE: 26/01  
 ENTIDAD FISCALIZADA: Xicotepec  
 AÑO: 2019

FECHA DE APROBACIÓN  
 04/MAYO/2020

HOJA: 1 DE: 5

**PROGRAMA PRESUPUESTARIO**

Nombre del Programa: Operatividad de Bomberos y Protección Civil  
 Unidad(es) Responsable(s): Dirección de Bomberos y Protección Civil  
 Costo Total del Programa: \$1,830,679.62

COMPONENTE 3  
 RESUMEN NARRATIVO

**Indicador**

NOMBRE: \_\_\_\_\_  
 DIMENSIÓN A MEDIR: \_\_\_\_\_ FRECUENCIA DE MEDICIÓN: \_\_\_\_\_ MÉTODO DE CÁLCULO: \_\_\_\_\_  
 TIPO DE INDICADOR: \_\_\_\_\_ TIPO DE FÓRMULA: \_\_\_\_\_ COMPORTAMIENTO DEL INDICADOR HACIA LA META: \_\_\_\_\_  
 LÍNEA BASE: \_\_\_\_\_ META DEL INDICADOR: \_\_\_\_\_  
 VALOR: \_\_\_\_\_ AÑO: \_\_\_\_\_

**PROGRAMADO**

VARIABLES	NOMBRE	UNIDAD DE MEDIDA	CALENDARIO - PROGRAMADO												TOTAL	META PROGRAMADA EN EL AÑO		
			PROGRAMADO	ENE	FEB	MAR	ABR	MAY	JUN	JUL	AGO	SEP	OCT	NOV			DIC	
VARIABLE 1			PROGRAMADO VARIABLE 1															FALSO
VARIABLE 2			PROGRAMADO VARIABLE 2															

**REALIZADO**

VARIABLES	NOMBRE	UNIDAD DE MEDIDA	CALENDARIO - PROGRAMADO												TOTAL	RESULTADO ALCANIZADO EN EL AÑO		
			REALIZADO	ENE	FEB	MAR	ABR	MAY	JUN	JUL	AGO	SEP	OCT	NOV			DIC	
VARIABLE 1			REALIZADO VARIABLE 1															FALSO
VARIABLE 2			REALIZADO VARIABLE 2															

**CUMPLIMIENTO FINAL**

Explicaciones y causas de las variaciones al cumplimiento de la programación, ¿Por qué no se cumplió o por qué se superó considerablemente lo programado?

COMPONENTE 4  
 RESUMEN NARRATIVO

**Indicador**

NOMBRE: \_\_\_\_\_  
 DIMENSIÓN A MEDIR: \_\_\_\_\_ FRECUENCIA DE MEDICIÓN: \_\_\_\_\_ MÉTODO DE CÁLCULO: \_\_\_\_\_  
 TIPO DE INDICADOR: \_\_\_\_\_ TIPO DE FÓRMULA: \_\_\_\_\_ COMPORTAMIENTO DEL INDICADOR HACIA LA META: \_\_\_\_\_  
 LÍNEA BASE: \_\_\_\_\_ META DEL INDICADOR: \_\_\_\_\_  
 VALOR: \_\_\_\_\_ AÑO: \_\_\_\_\_

**PROGRAMADO**

VARIABLES	NOMBRE	UNIDAD DE MEDIDA	CALENDARIO - PROGRAMADO												TOTAL	META PROGRAMADA EN EL AÑO		
			PROGRAMADO	ENE	FEB	MAR	ABR	MAY	JUN	JUL	AGO	SEP	OCT	NOV			DIC	
VARIABLE 1			PROGRAMADO VARIABLE 1															FALSO
VARIABLE 2			PROGRAMADO VARIABLE 2															

**REALIZADO**

VARIABLES	NOMBRE	UNIDAD DE MEDIDA	CALENDARIO - PROGRAMADO												TOTAL	PROCENTAJE PROGRAMADO EN EL AÑO		
			REALIZADO	ENE	FEB	MAR	ABR	MAY	JUN	JUL	AGO	SEP	OCT	NOV			DIC	
VARIABLE 1			REALIZADO VARIABLE 1															FALSO
VARIABLE 2			REALIZADO VARIABLE 2															

**CUMPLIMIENTO FINAL**

Explicaciones y causas de las variaciones al cumplimiento de la programación, ¿Por qué no se cumplió o por qué se superó considerablemente lo programado?

COMPONENTE 5  
 RESUMEN NARRATIVO

**Indicador**

NOMBRE: \_\_\_\_\_  
 DIMENSIÓN A MEDIR: \_\_\_\_\_ FRECUENCIA DE MEDICIÓN: \_\_\_\_\_ MÉTODO DE CÁLCULO: \_\_\_\_\_  
 TIPO DE INDICADOR: \_\_\_\_\_ TIPO DE FÓRMULA: \_\_\_\_\_ COMPORTAMIENTO DEL INDICADOR HACIA LA META: \_\_\_\_\_  
 LÍNEA BASE: \_\_\_\_\_ META DEL INDICADOR: \_\_\_\_\_  
 VALOR: \_\_\_\_\_ AÑO: \_\_\_\_\_







CLAVE: 26/01  
ENTIDAD FISCALIZADA: Xicotepec  
AÑO: 2019

FECHA DE APROBACIÓN  
04/MAYO/2020

HOJA: 1 DE: 5

**PROGRAMA PRESUPUESTARIO**

Nombre del Programa Operatividad de Bomberos y Protección Civil  
Unidad(es) Responsable(s) Dirección de Bomberos y Protección Civil  
Costo Total del Programa \$1,830,679.62

C5	1	PROGRAMADO																		0	
		REALIZADO																			0
	2	PROGRAMADO																			0
		REALIZADO																			0
	3	PROGRAMADO																			0
		REALIZADO																			0
	4	PROGRAMADO																			0
		REALIZADO																			0
	5	PROGRAMADO																			0
		REALIZADO																			0

  
**PRESIDENCIA MUNICIPAL**  
 LAURA SJADANPE VARGAS VARGAS  
 PRESIDENTA MUNICIPAL  
 XICOTEPEC, PUE.  
 2018 - 2021

  
**TESORERIA MUNICIPAL**  
 JULIO ROBERTO VAZQUEZ GARRIDO  
 TESORERO MUNICIPAL  
 XICOTEPEC, PUE.  
 2018 - 2021

  
**CONTRALORIA MUNICIPAL**  
 ROCÍO MUNOZ VAZQUEZ  
 CONTRALORA MUNICIPAL  
 XICOTEPEC, PUE.  
 2018 - 2021

  
**SECRETARÍA DE GOBERNACIÓN**  
 DAVID GARRIDO VARGAS  
 SECRETARIO DE GOBERNACIÓN  
 XICOTEPEC, PUE.  
 2018 - 2021

  
**DIRECCIÓN DE BOMBEROS Y PROTECCIÓN CIVIL**  
 AGUSTÍN LÓPEZ RICARDI  
 DIRECTOR DE BOMBEROS Y PROTECCIÓN CIVIL  
 XICOTEPEC, PUE.  
 2018 - 2021

  
**RESPONSABLE 3**  
 CARLOS GÓMEZ TREJO  
 TITULAR DE AUDITORÍAS Y PROGRAMAS PRESUPUESTARIOS





CLAVE: 26/01  
 ENTIDAD FISCALIZADA: Xicotepec  
 AÑO: 2019

FECHA DE APROBACIÓN  
 04/MAYO/2020

HOJA: 1 DE: 5

**PROGRAMA PRESUPUESTARIO**

Nombre del Programa: Operatividad de DIF  
 Unidad(es) Responsable(s): DIF  
 Costo Total del Programa: \$7,016,674.08

VARIABLES	NOMBRE	UNIDAD DE MEDIDA	CALENDARIO - PROGRAMADO												TOTAL	RESULTADO ALCANZADO EN EL AÑO				
			REALIZADO	ENE	FEB	MAR	ABR	MAY	JUN	JUL	AGO	SEP	OCT	NOV			DIC			
VARIABLE 1	Acciones de Sub Dirección General del DIF, realizadas	Accion	REALIZADO VARIABLE 1															3	3	100.00%
VARIABLE 2	Acciones de Sub Dirección General del DIF, programadas	Accion	REALIZADO VARIABLE 2															3	3	
<b>CUMPLIMIENTO FINAL</b>																		100.00%		

Explicaciones y causas de las variaciones al cumplimiento de la programación, ¿Por qué no se cumplió o por que se supero considerablemente lo programado?

**COMPONENTES**

COMPONENTE 1 RESUMEN NARRATIVO: Calidad en la prestación del servicio de salud

**Indicador**

NOMBRE	Porcentaje de acciones de salud		
DIMENSIÓN A MEDIR	Eficacia	FRECUENCIA DE MEDICIÓN	Anual
MÉTODO DE CÁLCULO	(V1/V2)*100		
TIPO DE INDICADOR	Gestión	TIPO DE FÓRMULA	Porcentaje
COMPORTAMIENTO DEL INDICADOR HACIA LA META	Ascendente		
LÍNEA BASE	no identificado	AÑO	2019
VALOR		META DEL INDICADOR	100.00%

**PROGRAMADO**

VARIABLES	NOMBRE	UNIDAD DE MEDIDA	CALENDARIO - PROGRAMADO												TOTAL	META PROGRAMADA EN EL AÑO				
			PROGRAMADO	ENE	FEB	MAR	ABR	MAY	JUN	JUL	AGO	SEP	OCT	NOV			DIC			
VARIABLE 1	Acciones de salud, realizadas	Accion	PROGRAMADO VARIABLE 1															6	6	100.00%
VARIABLE 2	Acciones de salud, programadas	Accion	PROGRAMADO VARIABLE 2															6	6	

**REALIZADO**

VARIABLES	NOMBRE	UNIDAD DE MEDIDA	CALENDARIO - PROGRAMADO												TOTAL	RESULTADO ALCANZADO EN EL AÑO				
			REALIZADO	ENE	FEB	MAR	ABR	MAY	JUN	JUL	AGO	SEP	OCT	NOV			DIC			
VARIABLE 1	Acciones de salud, realizadas	Accion	REALIZADO VARIABLE 1															6	6	100.00%
VARIABLE 2	Acciones de salud, programadas	Accion	REALIZADO VARIABLE 2															6	6	
<b>CUMPLIMIENTO FINAL</b>																		100.00%		

Explicaciones y causas de las variaciones al cumplimiento de la programación, ¿Por qué no se cumplió o por que se supero considerablemente lo programado?

COMPONENTE 2 RESUMEN NARRATIVO: Platicas impartidas en diferentes temas, realizadas

**Indicador**

NOMBRE	Porcentaje de platicas impartidas		
DIMENSIÓN A MEDIR	Eficacia	FRECUENCIA DE MEDICIÓN	Trimestral
MÉTODO DE CÁLCULO	(V1/V2)*100		
TIPO DE INDICADOR	Gestión	TIPO DE FÓRMULA	Porcentaje
COMPORTAMIENTO DEL INDICADOR HACIA LA META	Ascendente		
LÍNEA BASE	no identificado	AÑO	2019
VALOR		META DEL INDICADOR	100.00%

**PROGRAMADO**

VARIABLES	NOMBRE	UNIDAD DE MEDIDA	CALENDARIO - PROGRAMADO												TOTAL	META PROGRAMADA EN EL AÑO				
			PROGRAMADO	ENE	FEB	MAR	ABR	MAY	JUN	JUL	AGO	SEP	OCT	NOV			DIC			
VARIABLE 1	Platicas impartidas, realizadas	Platica	PROGRAMADO VARIABLE 1	9	9	9	9	9	9	9	9	9	9	9	9	9	9	9	108	100.00%
VARIABLE 2	Platicas impartidas, programadas	Platica	PROGRAMADO VARIABLE 2	9	9	9	9	9	9	9	9	9	9	9	9	9	9	9	108	

**REALIZADO**

VARIABLES	NOMBRE	UNIDAD DE MEDIDA	CALENDARIO - PROGRAMADO												TOTAL	RESULTADO ALCANZADO EN EL AÑO			
			REALIZADO	ENE	FEB	MAR	ABR	MAY	JUN	JUL	AGO	SEP	OCT	NOV			DIC		
VARIABLE 1	Platicas impartidas, realizadas	Platica	REALIZADO VARIABLE 1	6	4	8	8	11	9	9	6	9	13	18	10			111	102.78%
VARIABLE 2	Platicas impartidas, programadas	Platica	REALIZADO VARIABLE 2	9	9	9	9	9	9	9	9	9	9	9	9			108	
<b>CUMPLIMIENTO FINAL</b>																		102.78%	

Explicaciones y causas de las variaciones al cumplimiento de la programación, ¿Por qué no se cumplió o por que se supero considerablemente lo programado?



CLAVE: 26/01  
 ENTIDAD FISCALIZADA: Xicotepec  
 AÑO: 2019

FECHA DE APROBACIÓN  
 04/MAYO/2020  
 HOJA: 1 DE: 5

**PROGRAMA PRESUPUESTARIO**

Nombre del Programa: Operatividad de DIF  
 Unidad(es) Responsable(s): DIF  
 Costo Total del Programa: \$7,016,674.08

COMPONENTE 3  
 RESUMEN NARRATIVO: Interactuar con las personas de la Tercera Edad en diferentes actividades, realizado.

**Indicador**

NOMBRE: Porcentaje de actividades que se realizan con las personas de la Tercera Edad.

DIMENSIÓN A MEDIR: Eficiencia      FRECUENCIA DE MEDICIÓN: Trimestral      MÉTODO DE CÁLCULO:  $(V1/V2)*100$

TIPO DE INDICADOR: Estratégico      TIPO DE FÓRMULA: Porcentaje      COMPORTAMIENTO DEL INDICADOR HACIA LA META: Ascendente

LINEA BASE: no identificado      AÑO: 2019      VALOR:      META DEL INDICADOR: 100

VARIABLES	NOMBRE	UNIDAD DE MEDIDA	CALENDARIO - PROGRAMADO												TOTAL	META PROGRAMADA EN EL AÑO			
			PROGRAMADO	ENE	FEB	MAR	ABR	MAY	JUN	JUL	AGO	SEP	OCT	NOV			DIC		
VARIABLE 1	Actividades, realizadas	Actividad	PROGRAMADO VARIABLE 1	5	5	5	5	5	5	5	5	5	5	5	5	5	5	80	100.00%
VARIABLE 2	Actividades, programadas	Actividad	PROGRAMADO VARIABLE 2	5	5	5	5	5	5	5	5	5	5	5	5	5	5	80	

VARIABLES	NOMBRE	UNIDAD DE MEDIDA	CALENDARIO - PROGRAMADO												TOTAL	RESULTADO ALCANZADO EN EL AÑO			
			REALIZADO	ENE	FEB	MAR	ABR	MAY	JUN	JUL	AGO	SEP	OCT	NOV			DIC		
VARIABLE 1	Actividades, realizadas	Actividad	REALIZADO VARIABLE 1	5	5	5	5	5	5	5	5	5	5	5	4	5	4	58	96.67%
VARIABLE 2	Actividades, programadas	Actividad	REALIZADO VARIABLE 2	5	5	5	5	5	5	5	5	5	5	5	5	5	5	80	

**CUMPLIMIENTO FINAL** 96.67%

Explicaciones y causas de las variaciones al cumplimiento de la programación, ¿Por qué no se cumplió o por que se supero considerablemente lo programado?

COMPONENTE 4  
 RESUMEN NARRATIVO

**Indicador**

NOMBRE:

DIMENSIÓN A MEDIR:      FRECUENCIA DE MEDICIÓN:      MÉTODO DE CÁLCULO:

TIPO DE INDICADOR:      TIPO DE FÓRMULA:      COMPORTAMIENTO DEL INDICADOR HACIA LA META:

LINEA BASE:      AÑO:      VALOR:      META DEL INDICADOR:

VARIABLES	NOMBRE	UNIDAD DE MEDIDA	CALENDARIO - PROGRAMADO												TOTAL	META PROGRAMADA EN EL AÑO			
			PROGRAMADO	ENE	FEB	MAR	ABR	MAY	JUN	JUL	AGO	SEP	OCT	NOV			DIC		
VARIABLE 1			PROGRAMADO VARIABLE 1																FALSO
VARIABLE 2			PROGRAMADO VARIABLE 2																

VARIABLES	NOMBRE	UNIDAD DE MEDIDA	CALENDARIO - PROGRAMADO												TOTAL	PROCENTAJE PROGRAMADO EN EL AÑO			
			REALIZADO	ENE	FEB	MAR	ABR	MAY	JUN	JUL	AGO	SEP	OCT	NOV			DIC		
VARIABLE 1			REALIZADO VARIABLE 1																FALSO
VARIABLE 2			REALIZADO VARIABLE 2																

**CUMPLIMIENTO FINAL**

Explicaciones y causas de las variaciones al cumplimiento de la programación, ¿Por qué no se cumplió o por que se supero considerablemente lo programado?

COMPONENTE 6  
 RESUMEN NARRATIVO

**Indicador**

NOMBRE:

DIMENSIÓN A MEDIR:      FRECUENCIA DE MEDICIÓN:      MÉTODO DE CÁLCULO:

TIPO DE INDICADOR:      TIPO DE FÓRMULA:      COMPORTAMIENTO DEL INDICADOR HACIA LA META:

LINEA BASE:      AÑO:      VALOR:      META DEL INDICADOR:



CLAVE: 26/01  
 ENTIDAD FISCALIZADA: Xicotepec  
 AÑO: 2019

FECHA DE APROBACIÓN  
 04/MAYO/2020  
 HOJA: 1 DE 5

**PROGRAMA PRESUPUESTARIO**

Nombre del Programa: Operatividad de DIF  
 Unidad(es) Responsable(s): DIF  
 Costo Total del Programa: \$7,016,674.08

VARIABLES	NOMBRE	UNIDAD DE MEDIDA	CALENDARIO - PROGRAMADO												TOTAL	META PROGRAMADA EN EL AÑO		
			PROGRAMADO	ENE	FEB	MAR	ABR	MAY	JUN	JUL	AGO	SEP	OCT	NOV			DIC	
VARIABLE 1			PROGRAMADO VARIABLE 1															FALSO
VARIABLE 2			PROGRAMADO VARIABLE 2															

VARIABLES	NOMBRE	UNIDAD DE MEDIDA	CALENDARIO - REALIZADO												TOTAL	PORCENTAJE PROGRAMADO EN EL AÑO		
			REALIZADO	ENE	FEB	MAR	ABR	MAY	JUN	JUL	AGO	SEP	OCT	NOV			DIC	
VARIABLE 1			REALIZADO VARIABLE 1															FALSO
VARIABLE 2			REALIZADO VARIABLE 2															

CUMPLIMIENTO FINAL

Explicaciones y causas de las variaciones al cumplimiento de la programación, ¿Por qué no se cumplió o por que se supero considerablemente lo programado?

**ACTIVIDADES**

COMPONENTE	DESCRIPCIÓN	UNIDAD DE MEDIDA	CALENDARIO												TOTAL	PORCENTAJE DE CUMPLIMIENTO DE LA ACTIVIDAD		
			PROGRAMADO / REALIZADO	ENE	FEB	MAR	ABR	MAY	JUN	JUL	AGO	SEP	OCT	NOV			DIC	
C1 Calidad en la prestación del servicio de salud	1 Realizar entrega de aparatos ortopedicos y auditivos.	Recibo	PROGRAMADO			2			2				2			2	8	100%
			REALIZADO	1	1	1	1	1	1	1	0	0	0	1	0	8		
	2 Realizar actividades de Rehabilitación (Física, de lenguaje y platicas informativas)	Rehabilitación	PROGRAMADO	3	3	3	3	3	3	3	3	3	3	3	3	36	100%	
			REALIZADO	3	3	3	3	3	3	3	3	3	3	3	3	36		
	3 Realizar talleres de capacitación para el trabajo	Talleres	PROGRAMADO	10	10	10	10	10	10	10	10	10	10	10	10	120	98%	
REALIZADO			10	10	10	10	10	10	10	10	10	9	9	9	117			
4			PROGRAMADO													0	-	
5			REALIZADO													0	-	
C2 Platicas impartidas en diferentes temas, realizadas	1 Realizar jornadas de salud.	Jornada	PROGRAMADO	2	2	2	2	2	2	2	2	2	2	2	24	96%		
			REALIZADO	3	7	4	1	1	3	2	0	0	1	1	0		23	
	2 Realizar asesorias juridicas	Asesorias	PROGRAMADO	1	1	1	1	1	1	1	1	1	1	1	12	100%		
			REALIZADO	1	1	1	1	1	1	1	1	1	1	1	1		12	
	3			PROGRAMADO													0	-
4			REALIZADO													0	-	
5			PROGRAMADO													0	-	
C3 Interactuar con las personas de la Tercera Edad en diferentes actividades, realizado.	1 Brindar alimentacion a las personas de la Tercera Edad	Actividad	PROGRAMADO	1	1	1	1	1	1	1	1	1	1	1	12	100%		
			REALIZADO	1	1	1	1	1	1	1	1	1	1	1	12			
	2			PROGRAMADO												0	-	
	3			REALIZADO												0	-	
	4			PROGRAMADO												0	-	
C4	1		PROGRAMADO												0	-		
			REALIZADO												0			
	2		PROGRAMADO												0	-		
			REALIZADO												0			
	3		PROGRAMADO												0	-		
REALIZADO														0				
4		PROGRAMADO												0	-			
		REALIZADO												0				
5			PROGRAMADO											0	-			



CLAVE: 26/01  
ENTIDAD FISCALIZADA: Xicotepec  
AÑO: 2019

FECHA DE APROBACIÓN  
04/MAYO/2020  
HOJA: 1 DE 5

**PROGRAMA PRESUPUESTARIO**

Nombre del Programa: Operatividad de DIF  
Unidad(es) Responsable(s): DIF  
Costo Total del Programa: \$7,016,674.08

C5	1	PROGRAMADO																			
		REALIZADO																			0
	2	PROGRAMADO																			0
		REALIZADO																			0
	3	PROGRAMADO																			0
		REALIZADO																			0
	4	PROGRAMADO																			0
		REALIZADO																			0
	5	PROGRAMADO																			0
		REALIZADO																			0

*[Signature]*  
LAURA GUADALUPE VARGAS VARGAS  
PRESIDENTA MUNICIPAL  
**PRESIDENCIA MUNICIPAL XICOTEPEC, PUEBLA 2018 - 2021**  
**DIF MUNICIPAL XICOTEPEC**  
RESPONSABLE 1  
MARÍA ELENA CABRERA PIMENTEL  
DIRECTORA GENERAL DEL SISTEMA MUNICIPAL DIF XICOTEPEC  
**DIRECCIÓN GENERAL XICOTEPEC, PUEBLA 2018 - 2021**

*[Signature]*  
JULIO ROBERTO VAZQUEZ GARRIDO  
TESORERO MUNICIPAL  
**TESORERIA MUNICIPAL XICOTEPEC PUEBLA 2018 - 2021**  
RESPONSABLE 2  
CARLOS GÓMEZ TREJO  
TITULAR DE AUDITORIAS Y PROGRAMAS PRESUPUESTARIOS

*[Signature]*  
ROCIO MUÑOZ VAZQUEZ  
CONTRALORA MUNICIPAL  
**CONTRALORIA XICOTEPEC PUEBLA 2018 - 2021**  
RESPONSABLE 3





CLAVE: 26/01  
 ENTIDAD FISCALIZADA: Xicotepec  
 AÑO: 2019

FECHA DE APROBACIÓN  
 04/MAYO/2020

HOJA: 1 DE 5

**PROGRAMA PRESUPUESTARIO**

Nombre del Programa: Operatividad de la Junta Auxiliar de Villa Avila Camacho  
 Unidad(es) Responsable(s): Junta Auxiliar de Villa Avila Camacho  
 Costo Total del Programa: \$864,640.65

**REALIZADO**

VARIABLES	NOMBRE	UNIDAD DE MEDIDA	CALENDARIO - PROGRAMADO												TOTAL	RESULTADO ALCANZADO EN EL AÑO	
			REALIZADO	ENE	FEB	MAR	ABR	MAY	JUN	JUL	AGO	SEP	OCT	NOV			DIC
VARIABLE 1	Solicitudes y peticiones realizadas	Informe	REALIZADO VARIABLE 1		154	175	223	218	338	359	381	401	347	352	240	3186	111.40%
VARIABLE 2	Solicitudes y peticiones programadas	Informe	REALIZADO VARIABLE 2	260	260	260	260	260	260	260	260	260	260	260	260	2860	

**CUMPLIMIENTO FINAL** 111.40%

Explicaciones y causas de las variaciones al cumplimiento de la programación, ¿Por qué no se cumplió o por que se supero considerablemente lo programado?

**COMPONENTES**

COMPONENTE 1 RESUMEN NARRATIVO: Calidad en la prestacion del servicio del Registro Civil, realizado

**Indicador**

NOMBRE	Porcentaje de la prestacion del servicio del Registro Civil		
DIMENSION A MEDIR	Eficiencia	FRECUENCIA DE MEDICIÓN	Trimestral
MÉTODO DE CALCULO	(V1/V2)*100		
TIPO DE INDICADOR	Gestión	TIPO DE FÓRMULA	Porcentaje
COMPORTAMIENTO DEL INDICADOR HACIA LA META	Ascendente		
LÍNEA BASE	no identificado	AÑO	2019
META DEL INDICADOR	100.00%		

**PROGRAMADO**

VARIABLES	NOMBRE	UNIDAD DE MEDIDA	CALENDARIO - PROGRAMADO												TOTAL	META PROGRAMADA EN EL AÑO	
			PROGRAMADO	ENE	FEB	MAR	ABR	MAY	JUN	JUL	AGO	SEP	OCT	NOV			DIC
VARIABLE 1	Servicio del Registro Civil, realizados	Informe	PROGRAMADO VARIABLE 1	120	120	120	120	120	120	120	120	120	120	120	120	1440	100.00%
VARIABLE 2	Servicio del Registro Civil, realizados	Informe	PROGRAMADO VARIABLE 2	120	120	120	120	120	120	120	120	120	120	120	1440		

**REALIZADO**

VARIABLES	NOMBRE	UNIDAD DE MEDIDA	CALENDARIO - PROGRAMADO												TOTAL	RESULTADO ALCANZADO EN EL AÑO	
			REALIZADO	ENE	FEB	MAR	ABR	MAY	JUN	JUL	AGO	SEP	OCT	NOV			DIC
VARIABLE 1	Servicio del Registro Civil, realizados	Informe	REALIZADO VARIABLE 1		100	99	150	144	160	170	165	173	123	125	96	1505	114.02%
VARIABLE 2	Servicio del Registro Civil, realizados	Informe	REALIZADO VARIABLE 2		120	120	120	120	120	120	120	120	120	120	1320		

**CUMPLIMIENTO FINAL** 114.02%

Explicaciones y causas de las variaciones al cumplimiento de la programación, ¿Por qué no se cumplió o por que se supero considerablemente lo programado?

COMPONENTE 2 RESUMEN NARRATIVO

**Indicador**

NOMBRE			
DIMENSION A MEDIR		FRECUENCIA DE MEDICIÓN	
MÉTODO DE CALCULO			
TIPO DE INDICADOR		TIPO DE FÓRMULA	
COMPORTAMIENTO DEL INDICADOR HACIA LA META			
LÍNEA BASE		AÑO	
META DEL INDICADOR			

**PROGRAMADO**

VARIABLES	NOMBRE	UNIDAD DE MEDIDA	CALENDARIO - PROGRAMADO												TOTAL	META PROGRAMADA EN EL AÑO	
			PROGRAMADO	ENE	FEB	MAR	ABR	MAY	JUN	JUL	AGO	SEP	OCT	NOV			DIC
VARIABLE 1			PROGRAMADO VARIABLE 1														FALSO
VARIABLE 2			PROGRAMADO VARIABLE 2														

**REALIZADO**

VARIABLES	NOMBRE	UNIDAD DE MEDIDA	CALENDARIO - PROGRAMADO												TOTAL	RESULTADO ALCANZADO EN EL AÑO	
			REALIZADO	ENE	FEB	MAR	ABR	MAY	JUN	JUL	AGO	SEP	OCT	NOV			DIC
VARIABLE 1			REALIZADO VARIABLE 1														FALSO
VARIABLE 2			REALIZADO VARIABLE 2														

**CUMPLIMIENTO FINAL**

Explicaciones y causas de las variaciones al cumplimiento de la programación, ¿Por qué no se cumplió o por que se supero considerablemente lo programado?





CLAVE: 26/01  
 ENTIDAD FISCALIZADA: Xicotepec  
 AÑO: 2019

FECHA DE APROBACIÓN  
 04/MAYO/2020

HOJA: 1 DE: 5

**PROGRAMA PRESUPUESTARIO**

Nombre del Programa Operatividad de la Junta Auxiliar de Villa Avila Camacho  
 Unidad(es) Responsable(s) Junta Auxiliar de Villa Avila Camacho  
 Costo Total del Programa \$864,640.65

COMPONENTE 3  
 RESUMEN NARRATIVO

**Indicador**

NOMBRE

DIMENSIÓN A MEDIR FRECUENCIA DE MEDICIÓN MÉTODO DE CÁLCULO

TIPO DE INDICADOR TIPO DE FÓRMULA COMPORTAMIENTO DEL INDICADOR HACIA LA META

LÍNEA BASE META DEL INDICADOR

VALOR AÑO

**PROGRAMADO**

VARIABLES	NOMBRE	UNIDAD DE MEDIDA	CALENDARIO - PROGRAMADO												TOTAL	META PROGRAMADA EN EL AÑO		
			PROGRAMADO	ENE	FEB	MAR	ABR	MAY	JUN	JUL	AGO	SEP	OCT	NOV			DIC	
VARIABLE 1			PROGRAMADO VARIABLE 1															FALSO
VARIABLE 2			PROGRAMADO VARIABLE 2															

**REALIZADO**

VARIABLES	NOMBRE	UNIDAD DE MEDIDA	CALENDARIO - PROGRAMADO												TOTAL	RESULTADO ALCANZADO EN EL AÑO		
			REALIZADO	ENE	FEB	MAR	ABR	MAY	JUN	JUL	AGO	SEP	OCT	NOV			DIC	
VARIABLE 1			REALIZADO VARIABLE 1															FALSO
VARIABLE 2			REALIZADO VARIABLE 2															

**CUMPLIMIENTO FINAL**

Explicaciones y causas de las variaciones al cumplimiento de la programación, ¿Por qué no se cumplió o por que se supero considerablemente lo programado?

COMPONENTE 4  
 RESUMEN NARRATIVO

**Indicador**

NOMBRE

DIMENSIÓN A MEDIR FRECUENCIA DE MEDICIÓN MÉTODO DE CÁLCULO

TIPO DE INDICADOR TIPO DE FÓRMULA COMPORTAMIENTO DEL INDICADOR HACIA LA META

LÍNEA BASE META DEL INDICADOR

VALOR AÑO

**PROGRAMADO**

VARIABLES	NOMBRE	UNIDAD DE MEDIDA	CALENDARIO - PROGRAMADO												TOTAL	META PROGRAMADA EN EL AÑO		
			PROGRAMADO	ENE	FEB	MAR	ABR	MAY	JUN	JUL	AGO	SEP	OCT	NOV			DIC	
VARIABLE 1			PROGRAMADO VARIABLE 1															FALSO
VARIABLE 2			PROGRAMADO VARIABLE 2															

**REALIZADO**

VARIABLES	NOMBRE	UNIDAD DE MEDIDA	CALENDARIO - PROGRAMADO												TOTAL	PROCENTAJE PROGRAMADO EN EL AÑO		
			REALIZADO	ENE	FEB	MAR	ABR	MAY	JUN	JUL	AGO	SEP	OCT	NOV			DIC	
VARIABLE 1			REALIZADO VARIABLE 1															FALSO
VARIABLE 2			REALIZADO VARIABLE 2															

**CUMPLIMIENTO FINAL**

Explicaciones y causas de las variaciones al cumplimiento de la programación, ¿Por qué no se cumplió o por que se supero considerablemente lo programado?

COMPONENTE 5  
 RESUMEN NARRATIVO

**Indicador**

NOMBRE

DIMENSIÓN A MEDIR FRECUENCIA DE MEDICIÓN MÉTODO DE CÁLCULO

TIPO DE INDICADOR TIPO DE FÓRMULA COMPORTAMIENTO DEL INDICADOR HACIA LA META

LÍNEA BASE META DEL INDICADOR

VALOR AÑO





CLAVE: 26/01  
ENTIDAD FISCALIZADA: Xicotepec  
AÑO: 2019

FECHA DE APROBACIÓN  
04/MAYO/2020  
HOJA: 1 DE: 5

**PROGRAMA PRESUPUESTARIO**

Nombre del Programa Operatividad de la Junta Auxiliar de Villa Avila Camacho  
Unidad(es) Responsable(s) Junta Auxiliar de Villa Avila Camacho  
Costo Total del Programa \$864,640.65

C5	1	PROGRAMADO										0
		REALIZADO										0
	2	PROGRAMADO										0
		REALIZADO										0
	3	PROGRAMADO										0
		REALIZADO										0
	4	PROGRAMADO										0
		REALIZADO										0
	5	PROGRAMADO										0
		REALIZADO										0

Laura Guadalupe Vargas Vargas  
PRESIDENTA MUNICIPAL  
XICOTEPEC, PUE.  
2018-2021

Julio Roberto Vazquez Barrio  
TESORERERO MUNICIPAL  
XICOTEPEC  
PUEBLA.  
2018-2021

Rocío Muñoz Vazquez  
CONTRALORA MUNICIPAL  
XICOTEPEC  
PUEBLA.  
2018-2021

RESPONSABLE 1  
Arturo Soto Salas  
PRESIDENTE AUXILIAR DE VILLA AVILA CAMACHO  
AUXILIAR MUNICIPAL  
VILLA AVILA  
CAMACHO  
XICOTEPEC, PUEBLA.  
2019-2022

RESPONSABLE 2  
Carlos Gómez Trejo  
TITULAR DE AUDITORIAS Y PROGRAMAS PRESUPUESTARIOS

RESPONSABLE 3





CLAVE: 26/01  
 ENTIDAD FISCALIZADA: Xicotepec  
 AÑO: 2019

FECHA DE APROBACIÓN  
 04/MAYO/2020  
 HOJA: 1 DE 5

**PROGRAMA PRESUPUESTARIO**

Nombre del Programa Operatividad de la Junta Auxiliar de Tlaxcalantongo  
 Unidad(es) Responsable(s) Junta Auxiliar de Tlaxcalantongo  
 Costo Total del Programa \$207,739.10

**REALIZADO**

VARIABLES	NOMBRE	UNIDAD DE MEDIDA	CALENDARIO - PROGRAMADO												TOTAL	RESULTADO ALCANZADO EN EL AÑO	
			REALIZADO	ENE	FEB	MAR	ABR	MAY	JUN	JUL	AGO	SEP	OCT	NOV			DIC
VARIABLE 1	Solicitudes y peticiones realizadas	Documento	REALIZADO VARIABLE 1		0	36	47	17	12	14	54	23	32	26	18	279	101.45%
VARIABLE 2	Solicitudes y peticiones programadas	Documento	REALIZADO VARIABLE 2		25	25	25	25	25	25	25	25	25	25	25	275	

**CUMPLIMIENTO FINAL** 101.45%

Explicaciones y causas de las variaciones al cumplimiento de la programación, ¿ Por qué no se cumplió o por que se supero considerablemente lo programado?

**COMPONENTES**

COMPONENTE 1 RESUMEN NARRATIVO Seguimiento a los asuntos de la ciudadanía, realizado

**Indicador**

NOMBRE	Porcentaje de seguimiento de asuntos de la ciudadanía		
DIMENSIÓN A MEDIR	Eficiencia	FRECUENCIA DE MEDICIÓN	Trimestral
MÉTODO DE CÁLCULO	$(V1/V2)*100$		
TIPO DE INDICADOR	Gestión	TIPO DE FÓRMULA	Porcentaje
COMPORTAMIENTO DEL INDICADOR HACIA LA META	Ascendente		
LINEA BASE	no identificado	AÑO	2019
VALOR		META DEL INDICADOR	100.00%

**PROGRAMADO**

VARIABLES	NOMBRE	UNIDAD DE MEDIDA	CALENDARIO - PROGRAMADO												TOTAL	META PROGRAMADA EN EL AÑO	
			PROGRAMADO	ENE	FEB	MAR	ABR	MAY	JUN	JUL	AGO	SEP	OCT	NOV			DIC
VARIABLE 1	Seguimiento de asuntos de la ciudadanía, realizados	Informe	PROGRAMADO VARIABLE 1		1	1	1	1	1	1	1	1	1	1	1	11	100.00%
VARIABLE 2	Seguimiento de asuntos de la ciudadanía, Programados	Informe	PROGRAMADO VARIABLE 2		1	1	1	1	1	1	1	1	1	1	11		

**REALIZADO**

VARIABLES	NOMBRE	UNIDAD DE MEDIDA	CALENDARIO - PROGRAMADO												TOTAL	RESULTADO ALCANZADO EN EL AÑO	
			REALIZADO	ENE	FEB	MAR	ABR	MAY	JUN	JUL	AGO	SEP	OCT	NOV			DIC
VARIABLE 1	Seguimiento de asuntos de la ciudadanía, realizados	Informe	REALIZADO VARIABLE 1		0	1	1	2	2	1	1	1	0	1	0	10	90.91%
VARIABLE 2	Seguimiento de asuntos de la ciudadanía, Programados	Informe	REALIZADO VARIABLE 2		1	1	1	1	1	1	1	1	1	1	11		

**CUMPLIMIENTO FINAL** 90.91%

Explicaciones y causas de las variaciones al cumplimiento de la programación, ¿ Por qué no se cumplió o por que se supero considerablemente lo programado?

COMPONENTE 2 RESUMEN NARRATIVO

**Indicador**

NOMBRE			
DIMENSIÓN A MEDIR		FRECUENCIA DE MEDICIÓN	
MÉTODO DE CÁLCULO			
TIPO DE INDICADOR		TIPO DE FÓRMULA	
COMPORTAMIENTO DEL INDICADOR HACIA LA META			
LINEA BASE		AÑO	
VALOR		META DEL INDICADOR	

**PROGRAMADO**

VARIABLES	NOMBRE	UNIDAD DE MEDIDA	CALENDARIO - PROGRAMADO												TOTAL	META PROGRAMADA EN EL AÑO	
			PROGRAMADO	ENE	FEB	MAR	ABR	MAY	JUN	JUL	AGO	SEP	OCT	NOV			DIC
VARIABLE 1			PROGRAMADO VARIABLE 1														FALSO
VARIABLE 2			PROGRAMADO VARIABLE 2														

**REALIZADO**

VARIABLES	NOMBRE	UNIDAD DE MEDIDA	CALENDARIO - PROGRAMADO												TOTAL	RESULTADO ALCANZADO EN EL AÑO	
			REALIZADO	ENE	FEB	MAR	ABR	MAY	JUN	JUL	AGO	SEP	OCT	NOV			DIC
VARIABLE 1			REALIZADO VARIABLE 1														FALSO
VARIABLE 2			REALIZADO VARIABLE 2														

**CUMPLIMIENTO FINAL**

Explicaciones y causas de las variaciones al cumplimiento de la programación, ¿ Por qué no se cumplió o por que se supero considerablemente lo programado?



CLAVE: 26/01  
 ENTIDAD FISCALIZADA: Xicotepec  
 AÑO: 2019

FECHA DE APROBACIÓN  
 04/MAYO/2020

HOJA: 1 DE: 5

**PROGRAMA PRESUPUESTARIO**

Nombre del Programa Operatividad de la Junta Auxiliar de Tlaxcalantongo  
 Unidad(es) Responsable(s) Junta Auxiliar de Tlaxcalantongo  
 Costo Total del Programa \$207,739.10

COMPONENTE 3  
 RESUMEN NARRATIVO

**Indicador**

NOMBRE

DIMENSIÓN A MEDIR FRECUENCIA DE MEDICIÓN MÉTODO DE CÁLCULO

TIPO DE INDICADOR TIPO DE FÓRMULA COMPORTAMIENTO DEL INDICADOR HACIA LA META

LINEA BASE META DEL INDICADOR

VALOR AÑO

**PROGRAMADO**

VARIABLES	NOMBRE	UNIDAD DE MEDIDA	CALENDARIO - PROGRAMADO												TOTAL	META PROGRAMADA EN EL AÑO		
			PROGRAMADO	ENE	FEB	MAR	ABR	MAY	JUN	JUL	AGO	SEP	OCT	NOV			DIC	
VARIABLE 1	PROGRAMADO VARIABLE 1																	FALSO
VARIABLE 2	PROGRAMADO VARIABLE 2																	

**REALIZADO**

VARIABLES	NOMBRE	UNIDAD DE MEDIDA	CALENDARIO - PROGRAMADO												TOTAL	RESULTADO ALCANZADO EN EL AÑO		
			REALIZADO	ENE	FEB	MAR	ABR	MAY	JUN	JUL	AGO	SEP	OCT	NOV			DIC	
VARIABLE 1	REALIZADO VARIABLE 1																	FALSO
VARIABLE 2	REALIZADO VARIABLE 2																	

**CUMPLIMIENTO FINAL**

Explicaciones y causas de las variaciones al cumplimiento de la programación, ¿ Por qué no se cumplió o por que se supero considerablemente lo programado?

COMPONENTE 4  
 RESUMEN NARRATIVO

**Indicador**

NOMBRE

DIMENSIÓN A MEDIR FRECUENCIA DE MEDICIÓN MÉTODO DE CÁLCULO

TIPO DE INDICADOR TIPO DE FÓRMULA COMPORTAMIENTO DEL INDICADOR HACIA LA META

LINEA BASE META DEL INDICADOR

VALOR AÑO

**PROGRAMADO**

VARIABLES	NOMBRE	UNIDAD DE MEDIDA	CALENDARIO - PROGRAMADO												TOTAL	META PROGRAMADA EN EL AÑO		
			PROGRAMADO	ENE	FEB	MAR	ABR	MAY	JUN	JUL	AGO	SEP	OCT	NOV			DIC	
VARIABLE 1	PROGRAMADO VARIABLE 1																	FALSO
VARIABLE 2	PROGRAMADO VARIABLE 2																	

**REALIZADO**

VARIABLES	NOMBRE	UNIDAD DE MEDIDA	CALENDARIO - PROGRAMADO												TOTAL	PROCENTAJE PROGRAMADO EN EL AÑO		
			REALIZADO	ENE	FEB	MAR	ABR	MAY	JUN	JUL	AGO	SEP	OCT	NOV			DIC	
VARIABLE 1	REALIZADO VARIABLE 1																	FALSO
VARIABLE 2	REALIZADO VARIABLE 2																	

**CUMPLIMIENTO FINAL**

Explicaciones y causas de las variaciones al cumplimiento de la programación, ¿ Por qué no se cumplió o por que se supero considerablemente lo programado?

COMPONENTE 5  
 RESUMEN NARRATIVO

**Indicador**

NOMBRE

DIMENSIÓN A MEDIR FRECUENCIA DE MEDICIÓN MÉTODO DE CÁLCULO

TIPO DE INDICADOR TIPO DE FÓRMULA COMPORTAMIENTO DEL INDICADOR HACIA LA META

LINEA BASE META DEL INDICADOR

VALOR AÑO





CLAVE: 26/01  
ENTIDAD FISCALIZADA: Xicotepec  
AÑO: 2019

FECHA DE APROBACIÓN  
04/MAYO/2020  
HOJA: 1 DE: 5

**PROGRAMA PRESUPUESTARIO**

Nombre del Programa Operatividad de la Junta Auxiliar de Tlaxcalantongo  
Unidad(es) Responsable(s) Junta Auxiliar de Tlaxcalantongo  
Costo Total del Programa \$207,739.10

C5	1	PROGRAMADO																	0
		REALIZADO																	0
	2	PROGRAMADO																	0
		REALIZADO																	0
	3	PROGRAMADO																	0
		REALIZADO																	0
	4	PROGRAMADO																	0
		REALIZADO																	0
	5	PROGRAMADO																	0
		REALIZADO																	0



**PRESIDENCIA MUNICIPAL  
XICOTEPEC, PUE.  
2018 - 2021**

Laura Guadalupe Yareas Yareas  
PRESIDENTA MUNICIPAL

---

RESPONSABLE 1  
TEODORO LECHUGA GARCÍA  
PRESIDENTE AUXILIAR DE TLAXCALANTONGO




**TESORERIA MUNICIPAL  
XICOTEPEC  
PUEBLA.  
2018 - 2021**

Julio Roberto Vazquez Garrido  
TESORERO MUNICIPAL

---

RESPONSABLE 2  
CARLOS GÓMEZ TREJO  
TITULAR DE AUDITORÍAS Y PROGRAMAS  
PRESUPUESTARIOS



**CONTRALORIA  
XICOTEPEC  
PUEBLA.  
2018 - 2021**

Rocio Muñoz Vazquez  
CONTRALORA MUNICIPAL

---

RESPONSABLE 3



**PRESIDENCIA  
AUXILIAR MUNICIPAL  
TLAXCALANTONGO  
XICOTEPEC, PUEBLA.  
2019 - 2022**







CLAVE: 26/01  
 ENTIDAD FISCALIZADA: Xicotepec  
 AÑO: 2019

FECHA DE APROBACIÓN  
 04/MAYO/2020  
 HOJA: 1 DE: 5

**PROGRAMA PRESUPUESTARIO**

Nombre del Programa: Operatividad de la Junta Auxiliar de Jalapilla  
 Unidad(es) Responsable(s): Junta Auxiliar de Jalapilla  
 Costo Total del Programa: \$111,521.85

**REALIZADO**

VARIABLES	NOMBRE	UNIDAD DE MEDIDA	CALENDARIO - PROGRAMADO												TOTAL	RESULTADO ALCANZADO EN EL AÑO	
			REALIZADO	ENE	FEB	MAR	ABR	MAY	JUN	JUL	AGO	SEP	OCT	NOV			DIC
VARIABLE 1	Solicitudes y peticiones, realizadas	Informe	REALIZADO VARIABLE 1		0	2	4	3	1	2	2	1	14	19	8	56	101.82%
VARIABLE 2	Solicitudes y peticiones, programadas	Informe	REALIZADO VARIABLE 2		5	5	5	5	5	5	5	5	5	5	5	55	

**CUPLIMIENTO FINAL** 101.82%

Explicaciones y causas de las variaciones al cumplimiento de la programación, ¿Por qué no se cumplió o por que se supero considerablemente lo programado?

**COMPONENTES**

COMPONENTE 1 RESUMEN NARRATIVO: Seguimiento a los asuntos de la ciudadanía, realizado

**Indicador**

NOMBRE	Porcentaje de seguimiento de asuntos de la ciudadanía		
DIMENSION A MEDIR	Eficiencia	FRECUENCIA DE MEDICIÓN	Semestral
MÉTODO DE CALCULO	(V1/V2)*100		
TIPO DE INDICADOR	Gestión	TIPO DE FÓRMULA	Porcentaje
COMPORTAMIENTO DEL INDICADOR HACIA LA META	Ascendente		
LINEA BASE	no identificado	AÑO	2019
VALOR		META DEL INDICADOR	100.00%

**PROGRAMADO**

VARIABLES	NOMBRE	UNIDAD DE MEDIDA	CALENDARIO - PROGRAMADO												TOTAL	META PROGRAMADA EN EL AÑO		
			PROGRAMADO	ENE	FEB	MAR	ABR	MAY	JUN	JUL	AGO	SEP	OCT	NOV			DIC	
VARIABLE 1	Seguimiento de asuntos de la ciudadanía, realizados	Seguimiento	PROGRAMADO VARIABLE 1							2						3	5	100.00%
VARIABLE 2	Seguimiento de asuntos de la ciudadanía, programados	Seguimiento	PROGRAMADO VARIABLE 2							2						3	5	

**REALIZADO**

VARIABLES	NOMBRE	UNIDAD DE MEDIDA	CALENDARIO - PROGRAMADO												TOTAL	RESULTADO ALCANZADO EN EL AÑO	
			REALIZADO	ENE	FEB	MAR	ABR	MAY	JUN	JUL	AGO	SEP	OCT	NOV			DIC
VARIABLE 1	Seguimiento de asuntos de la ciudadanía, realizados	Seguimiento	REALIZADO VARIABLE 1	0	0	1	0	1	0	1	1	0	1	0	0	5	100.00%
VARIABLE 2	Seguimiento de asuntos de la ciudadanía, programados	Seguimiento	REALIZADO VARIABLE 2						2						3	5	

**CUPLIMIENTO FINAL** 100.00%

Explicaciones y causas de las variaciones al cumplimiento de la programación, ¿Por qué no se cumplió o por que se supero considerablemente lo programado?

COMPONENTE 2 RESUMEN NARRATIVO:

**Indicador**

NOMBRE			
DIMENSION A MEDIR		FRECUENCIA DE MEDICIÓN	
MÉTODO DE CALCULO			
TIPO DE INDICADOR		TIPO DE FÓRMULA	
COMPORTAMIENTO DEL INDICADOR HACIA LA META			
LINEA BASE		AÑO	
VALOR		META DEL INDICADOR	

**PROGRAMADO**

VARIABLES	NOMBRE	UNIDAD DE MEDIDA	CALENDARIO - PROGRAMADO												TOTAL	META PROGRAMADA EN EL AÑO		
			PROGRAMADO	ENE	FEB	MAR	ABR	MAY	JUN	JUL	AGO	SEP	OCT	NOV			DIC	
VARIABLE 1			PROGRAMADO VARIABLE 1															FALSO
VARIABLE 2			PROGRAMADO VARIABLE 2															

**REALIZADO**

VARIABLES	NOMBRE	UNIDAD DE MEDIDA	CALENDARIO - PROGRAMADO												TOTAL	RESULTADO ALCANZADO EN EL AÑO		
			REALIZADO	ENE	FEB	MAR	ABR	MAY	JUN	JUL	AGO	SEP	OCT	NOV			DIC	
VARIABLE 1			REALIZADO VARIABLE 1															FALSO
VARIABLE 2			REALIZADO VARIABLE 2															

**CUPLIMIENTO FINAL**

Explicaciones y causas de las variaciones al cumplimiento de la programación, ¿Por qué no se cumplió o por que se supero considerablemente lo programado?



CLAVE: 26/01  
 ENTIDAD FISCALIZADA: Xicotepec  
 AÑO: 2019

FECHA DE APROBACIÓN  
 04/MAYO/2020

HOJA: 1 DE: 5

**PROGRAMA PRESUPUESTARIO**

Nombre del Programa: Operatividad de la Junta Auxiliar de Jalapilla  
 Unidad(es) Responsable(s): Junta Auxiliar de Jalapilla  
 Costo Total del Programa: \$111,521.85

COMPONENTE 3  
 RESUMEN NARRATIVO

**Indicador**

NOMBRE: \_\_\_\_\_  
 DIMENSIÓN A MEDIR: \_\_\_\_\_ FRECUENCIA DE MEDICIÓN: \_\_\_\_\_ MÉTODO DE CÁLCULO: \_\_\_\_\_  
 TIPO DE INDICADOR: \_\_\_\_\_ TIPO DE FÓRMULA: \_\_\_\_\_ COMPORTAMIENTO DEL INDICADOR HACIA LA META: \_\_\_\_\_  
 LINEA BASE: \_\_\_\_\_ META DEL INDICADOR: \_\_\_\_\_  
 VALOR: \_\_\_\_\_ AÑO: \_\_\_\_\_

**PROGRAMADO**

VARIABLES	NOMBRE	UNIDAD DE MEDIDA	CALENDARIO - PROGRAMADO												TOTAL	META PROGRAMADA EN EL AÑO		
			PROGRAMADO	ENE	FEB	MAR	ABR	MAY	JUN	JUL	AGO	SEP	OCT	NOV			DIC	
VARIABLE 1			PROGRAMADO VARIABLE 1															FALSO
VARIABLE 2			PROGRAMADO VARIABLE 2															

**REALIZADO**

VARIABLES	NOMBRE	UNIDAD DE MEDIDA	CALENDARIO - PROGRAMADO												TOTAL	RESULTADO ALCANZADO EN EL AÑO		
			REALIZADO	ENE	FEB	MAR	ABR	MAY	JUN	JUL	AGO	SEP	OCT	NOV			DIC	
VARIABLE 1			REALIZADO VARIABLE 1															FALSO
VARIABLE 2			REALIZADO VARIABLE 2															

**CUMPLIMIENTO FINAL**

Explicaciones y causas de las variaciones al cumplimiento de la programación, ¿ Por qué no se cumplió o por que se supero considerablemente lo programado?

COMPONENTE 4  
 RESUMEN NARRATIVO

**Indicador**

NOMBRE: \_\_\_\_\_  
 DIMENSIÓN A MEDIR: \_\_\_\_\_ FRECUENCIA DE MEDICIÓN: \_\_\_\_\_ MÉTODO DE CÁLCULO: \_\_\_\_\_  
 TIPO DE INDICADOR: \_\_\_\_\_ TIPO DE FÓRMULA: \_\_\_\_\_ COMPORTAMIENTO DEL INDICADOR HACIA LA META: \_\_\_\_\_  
 LINEA BASE: \_\_\_\_\_ META DEL INDICADOR: \_\_\_\_\_  
 VALOR: \_\_\_\_\_ AÑO: \_\_\_\_\_

**PROGRAMADO**

VARIABLES	NOMBRE	UNIDAD DE MEDIDA	CALENDARIO - PROGRAMADO												TOTAL	META PROGRAMADA EN EL AÑO		
			PROGRAMADO	ENE	FEB	MAR	ABR	MAY	JUN	JUL	AGO	SEP	OCT	NOV			DIC	
VARIABLE 1			PROGRAMADO VARIABLE 1															FALSO
VARIABLE 2			PROGRAMADO VARIABLE 2															

**REALIZADO**

VARIABLES	NOMBRE	UNIDAD DE MEDIDA	CALENDARIO - PROGRAMADO												TOTAL	PROCENTAJE PROGRAMADO EN EL AÑO		
			REALIZADO	ENE	FEB	MAR	ABR	MAY	JUN	JUL	AGO	SEP	OCT	NOV			DIC	
VARIABLE 1			REALIZADO VARIABLE 1															FALSO
VARIABLE 2			REALIZADO VARIABLE 2															

**CUMPLIMIENTO FINAL**

Explicaciones y causas de las variaciones al cumplimiento de la programación, ¿ Por qué no se cumplió o por que se supero considerablemente lo programado?

COMPONENTE 6  
 RESUMEN NARRATIVO

**Indicador**

NOMBRE: \_\_\_\_\_  
 DIMENSIÓN A MEDIR: \_\_\_\_\_ FRECUENCIA DE MEDICIÓN: \_\_\_\_\_ MÉTODO DE CÁLCULO: \_\_\_\_\_  
 TIPO DE INDICADOR: \_\_\_\_\_ TIPO DE FÓRMULA: \_\_\_\_\_ COMPORTAMIENTO DEL INDICADOR HACIA LA META: \_\_\_\_\_  
 LINEA BASE: \_\_\_\_\_ META DEL INDICADOR: \_\_\_\_\_  
 VALOR: \_\_\_\_\_ AÑO: \_\_\_\_\_





CLAVE: 26/01  
 ENTIDAD FISCALIZADA: Xicotepēc  
 AÑO: 2019

FECHA DE APROBACIÓN  
04/MAYO/2020  
 HOJA: 1 DE: 5

**PROGRAMA PRESUPUESTARIO**

Nombre del Programa Operatividad de la Junta Auxiliar de Jalapilla  
 Unidad(es) Responsable(s) Junta Auxiliar de Jalapilla  
 Costo Total del Programa \$111,521.85


C5	1	PROGRAMADO																		0	
		REALIZADO																			0
	2	PROGRAMADO																			0
		REALIZADO																			0
	3	PROGRAMADO																			0
		REALIZADO																			0
	4	PROGRAMADO																			0
		REALIZADO																			0
	5	PROGRAMADO																			0
		REALIZADO																			0

  
 PRESIDENCIA MUNICIPAL  
 XICOTEPEC, PUE.  
 2018 - 2021  
 LAURA GUADALUPE MARRAS VARELA  
 PRESIDENTA MUNICIPAL

  
 TESORERIA MUNICIPAL  
 XICOTEPEC  
 PUEBLA.  
 2018 - 2021  
 JULIO ROBERTO VAZQUEZ GARRIDO  
 TESORERO MUNICIPAL

  
 CONTRALORIA MUNICIPAL  
 XICOTEPEC  
 PUEBLA.  
 2018 - 2021  
 ROCIO MUÑOZ VAZQUEZ  
 CONTRALORA MUNICIPAL

  
 RESPONSABLE 1  
 ALBERTO ROMERO ROSALES  
 PRESIDENTE AUXILIAR DE JALAPILLA  
 PRESIDENCIA AUXILIAR MUNICIPAL  
 JALAPILLA  
 XICOTEPEC, PUEBLA.  
 2019 - 2022

  
 RESPONSABLE 2  
 CARLOS GÓMEZ TREJO  
 TITULAR DE AUDITORÍAS Y PROGRAMAS PRESUPUESTARIOS

RESPONSABLE 3



CLAVE: 26/01  
 ENTIDAD FISCALIZADA: Xicotepec  
 AÑO: 2019

FECHA DE APROBACIÓN  
 04/MAYO/2020

HOJA: 1 DE: 5

**PROGRAMA PRESUPUESTARIO**

Nombre del Programa Operatividad de la Junta Auxiliar de San Pedro Itzta  
 Unidad(es) Responsable(s) Junta Auxiliar de San Pedro Itzta  
 Costo Total del Programa \$105,353.24

**CLASIFICACIÓN FUNCIONAL DEL GASTO**

CLASIFICACIÓN	CONCEPTO
Finalidad	1. Gobierno
Función	1.3. Coordinación de la política de gobierno
Subfunción	1.3.1 Presidencia / Gubernatura
Sub/Subfunción	N/A

**DATOS DE VINCULACIÓN AL PLAN ESTATAL DE DESARROLLO**

3. Gobierno Honesto y al Servicio de la Gente

**DATOS DE VINCULACION AL PLAN MUNICIPAL DE DESARROLLO (EJES, ESTRATEGIAS U OBJETIVOS GENERALES)**

Eje 6. Transparencia y rendición de cuentas

**NIVEL INMEDIATO INFERIOR (OBJETIVO O LINEA ESTRATEGICA)**

Objetivo: Contribuir al desarrollo de una funcion publica transparente, consolidando la cultura del servicio de calidad e impulsando una administracion accesible y eficiente que se articule de manera agil con los gobernados

**FIN**

RESUMEN NARRATIVO Contribuir al desarrollo de una gestion publica eficiente mediante acciones que mejoren la calidad de vida de la poblacion

**Indicador**

NOMBRE	Porcentaje de acciones realizadas		
DIMENSION A MEDIR	Eficacia	FRECUENCIA DE MEDICIÓN	Anual
TIPO DE INDICADOR	Estratégico	TIPO DE FÓRMULA	Porcentaje
LINEA BASE		META DEL INDICADOR	
no identificado		100.00%	
VALOR	AÑO		
	2019		

**PROGRAMADO**

VARIABLES	NOMBRE	UNIDAD DE MEDIDA	CALENDARIO - PROGRAMADO												TOTAL	META PROGRAMADA EN EL AÑO			
			PROGRAMADO	ENE	FEB	MAR	ABR	MAY	JUN	JUL	AGO	SEP	OCT	NOV			DIC		
VARIABLE 1	Acciones, realizadas	Accion	PROGRAMADO VARIABLE 1														4	4	100.00%
VARIABLE 2	Acciones, programas	Accion	PROGRAMADO VARIABLE 2														4	4	

**REALIZADO**

VARIABLES	NOMBRE	UNIDAD DE MEDIDA	CALENDARIO - PROGRAMADO												TOTAL	RESULTADO ALCANZADO EN EL AÑO			
			REALIZADO	ENE	FEB	MAR	ABR	MAY	JUN	JUL	AGO	SEP	OCT	NOV			DIC		
VARIABLE 1	Acciones, realizadas	Accion	REALIZADO VARIABLE 1														4	4	100.00%
VARIABLE 2	Acciones, programas	Accion	REALIZADO VARIABLE 2														4	4	

**CUMPLIMIENTO FINAL**

100.00%

Explicaciones y causas de las variaciones al cumplimiento de la programación, ¿ Por qué no se cumplió o por que se supero considerablemente lo programado?

**PROPÓSITO**

RESUMEN NARRATIVO La Junta Auxiliar de San Pedro Itzta cuenta con un eficiente servicio que permite la satisfaccion en atencion a los ciudadanos.

**Indicador**

NOMBRE	Porcentaje de atencion ciudadana		
DIMENSION A MEDIR	Eficiencia	FRECUENCIA DE MEDICIÓN	Trimestral
TIPO DE INDICADOR	Estratégico	TIPO DE FÓRMULA	Porcentaje
LINEA BASE		META DEL INDICADOR	
no identificado		100.00%	
VALOR	AÑO		
	2019		

**PROGRAMADO**

VARIABLES	NOMBRE	UNIDAD DE MEDIDA	CALENDARIO - PROGRAMADO												TOTAL	META PROGRAMADA EN EL AÑO			
			PROGRAMADO	ENE	FEB	MAR	ABR	MAY	JUN	JUL	AGO	SEP	OCT	NOV			DIC		
VARIABLE 1	Atenciones ciudadanas, realizadas	Informe	PROGRAMADO VARIABLE 1		20	20	20	20	20	20	20	20	20	20	20	20	220	220	100.00%
VARIABLE 2	Atenciones ciudadanas, programadas	Informe	PROGRAMADO VARIABLE 2		20	20	20	20	20	20	20	20	20	20	20	220	220		



CLAVE: 26/01  
 ENTIDAD FISCALIZADA: Xicotepec  
 AÑO: 2019

FECHA DE APROBACIÓN  
 04/MAYO/2020  
 HOJA: 1 DE: 5

**PROGRAMA PRESUPUESTARIO**

Nombre del Programa: Operatividad de la Junta Auxiliar de San Pedro Itzta  
 Unidad(es) Responsable(s): Junta Auxiliar de San Pedro Itzta  
 Costo Total del Programa: \$105,353.24

**REALIZADO**

VARIABLES	NOMBRE	UNIDAD DE MEDIDA	CALENDARIO - PROGRAMADO												TOTAL	RESULTADO ALCANZADO EN EL AÑO	
			REALIZADO	ENE	FEB	MAR	ABR	MAY	JUN	JUL	AGO	SEP	OCT	NOV			DIC
VARIABLE 1	Atenciones ciudadanas, realizadas	Informe	REALIZADO VARIABLE 1		0	33	28	0	31	26	0	1	25	45	30	219	99.55%
VARIABLE 2	Atenciones ciudadanas, programadas	Informe	REALIZADO VARIABLE 2		20	20	20	20	20	20	20	20	20	20	20	220	

**CUMPLIMIENTO FINAL** 99.55%

Explicaciones y causas de las variaciones al cumplimiento de la programación, ¿Por qué no se cumplió o por que se supero considerablemente lo programado?

**COMPONENTES**

COMPONENTE 1 RESUMEN NARRATIVO: Seguimiento a las necesidades que solicita la ciudadanía, realizado

**Indicador**

NOMBRE	Porcentaje de apoyos atendidos		
DIMENSIÓN A MEDIR	Eficiencia	FRECUENCIA DE MEDICIÓN	Trimestral
MÉTODO DE CÁLCULO	(V1/V2)*100		
TIPO DE INDICADOR	Gestión	TIPO DE FÓRMULA	Porcentaje
COMPORTAMIENTO DEL INDICADOR HACIA LA META	Ascendente		
LINEA BASE	no identificado	AÑO	2019
META DEL INDICADOR	100.00%		
VALOR	AÑO		

**PROGRAMADO**

VARIABLES	NOMBRE	UNIDAD DE MEDIDA	CALENDARIO - PROGRAMADO												TOTAL	META PROGRAMADA EN EL AÑO	
			PROGRAMADO	ENE	FEB	MAR	ABR	MAY	JUN	JUL	AGO	SEP	OCT	NOV			DIC
VARIABLE 1	Apoyos atendidos, realizados	Apoyo	PROGRAMADO VARIABLE 1			2			2			2			2	8	100.00%
VARIABLE 2	Apoyos atendidos, programados	Apoyo	PROGRAMADO VARIABLE 2			2			2			2			2	8	

**REALIZADO**

VARIABLES	NOMBRE	UNIDAD DE MEDIDA	CALENDARIO - PROGRAMADO												TOTAL	RESULTADO ALCANZADO EN EL AÑO
			REALIZADO	ENE	FEB	MAR	ABR	MAY	JUN	JUL	AGO	SEP	OCT	NOV		
VARIABLE 1	Apoyos atendidos, realizados	Apoyo	REALIZADO VARIABLE 1			2			2			2	1	1	8	100.00%
VARIABLE 2	Apoyos atendidos, programados	Apoyo	REALIZADO VARIABLE 2			2			2			2		2	8	

**CUMPLIMIENTO FINAL** 100.00%

Explicaciones y causas de las variaciones al cumplimiento de la programación, ¿Por qué no se cumplió o por que se supero considerablemente lo programado?

COMPONENTE 2 RESUMEN NARRATIVO:

**Indicador**

NOMBRE			
DIMENSIÓN A MEDIR		FRECUENCIA DE MEDICIÓN	
MÉTODO DE CÁLCULO			
TIPO DE INDICADOR		TIPO DE FÓRMULA	
COMPORTAMIENTO DEL INDICADOR HACIA LA META			
LINEA BASE		AÑO	
META DEL INDICADOR			
VALOR	AÑO		

**PROGRAMADO**

VARIABLES	NOMBRE	UNIDAD DE MEDIDA	CALENDARIO - PROGRAMADO												TOTAL	META PROGRAMADA EN EL AÑO	
			PROGRAMADO	ENE	FEB	MAR	ABR	MAY	JUN	JUL	AGO	SEP	OCT	NOV			DIC
VARIABLE 1			PROGRAMADO VARIABLE 1														FALSO
VARIABLE 2			PROGRAMADO VARIABLE 2														

**REALIZADO**

VARIABLES	NOMBRE	UNIDAD DE MEDIDA	CALENDARIO - PROGRAMADO												TOTAL	RESULTADO ALCANZADO EN EL AÑO	
			REALIZADO	ENE	FEB	MAR	ABR	MAY	JUN	JUL	AGO	SEP	OCT	NOV			DIC
VARIABLE 1			REALIZADO VARIABLE 1														FALSO
VARIABLE 2			REALIZADO VARIABLE 2														

**CUMPLIMIENTO FINAL**

Explicaciones y causas de las variaciones al cumplimiento de la programación, ¿Por qué no se cumplió o por que se supero considerablemente lo programado?



CLAVE: 26/01  
 ENTIDAD FISCALIZADA: Xicotepec  
 AÑO: 2019

FECHA DE APROBACIÓN  
 04/MAYO/2020

HOJA: 1 DE: 5

**PROGRAMA PRESUPUESTARIO**

Nombre del Programa Operatividad de la Junta Auxiliar de San Pedro Itzila  
 Unidad(es) Responsable(s) Junta Auxiliar de San Pedro Itzila  
 Costo Total del Programa \$105,353.24

COMPONENTE 3  
 RESUMEN NARRATIVO

**Indicador**

NOMBRE

DIMENSIÓN A MEDIR FRECUENCIA DE MEDICIÓN MÉTODO DE CÁLCULO

TIPO DE INDICADOR TIPO DE FÓRMULA COMPORTAMIENTO DEL INDICADOR HACIA LA META

LINEA BASE META DEL INDICADOR

VALOR AÑO

**PROGRAMADO**

VARIABLES	NOMBRE	UNIDAD DE MEDIDA	CALENDARIO - PROGRAMADO												TOTAL	META PROGRAMADA EN EL AÑO		
			PROGRAMADO	ENE	FEB	MAR	ABR	MAY	JUN	JUL	AGO	SEP	OCT	NOV			DIC	
VARIABLE 1			PROGRAMADO VARIABLE 1															FALSO
VARIABLE 2			PROGRAMADO VARIABLE 2															

**REALIZADO**

VARIABLES	NOMBRE	UNIDAD DE MEDIDA	CALENDARIO - PROGRAMADO												TOTAL	RESULTADO ALCANZADO EN EL AÑO		
			REALIZADO	ENE	FEB	MAR	ABR	MAY	JUN	JUL	AGO	SEP	OCT	NOV			DIC	
VARIABLE 1			REALIZADO VARIABLE 1															FALSO
VARIABLE 2			REALIZADO VARIABLE 2															

**CUMPLIMIENTO FINAL**

Explicaciones y causas de las variaciones al cumplimiento de la programación, ¿Por qué no se cumplió o por que se supero considerablemente lo programado?

COMPONENTE 4  
 RESUMEN NARRATIVO

**Indicador**

NOMBRE

DIMENSIÓN A MEDIR FRECUENCIA DE MEDICIÓN MÉTODO DE CÁLCULO

TIPO DE INDICADOR TIPO DE FÓRMULA COMPORTAMIENTO DEL INDICADOR HACIA LA META

LINEA BASE META DEL INDICADOR

VALOR AÑO

**PROGRAMADO**

VARIABLES	NOMBRE	UNIDAD DE MEDIDA	CALENDARIO - PROGRAMADO												TOTAL	META PROGRAMADA EN EL AÑO		
			PROGRAMADO	ENE	FEB	MAR	ABR	MAY	JUN	JUL	AGO	SEP	OCT	NOV			DIC	
VARIABLE 1			PROGRAMADO VARIABLE 1															FALSO
VARIABLE 2			PROGRAMADO VARIABLE 2															

**REALIZADO**

VARIABLES	NOMBRE	UNIDAD DE MEDIDA	CALENDARIO - PROGRAMADO												TOTAL	PROCENTAJE PROGRAMADO EN EL AÑO		
			REALIZADO	ENE	FEB	MAR	ABR	MAY	JUN	JUL	AGO	SEP	OCT	NOV			DIC	
VARIABLE 1			REALIZADO VARIABLE 1															FALSO
VARIABLE 2			REALIZADO VARIABLE 2															

**CUMPLIMIENTO FINAL**

Explicaciones y causas de las variaciones al cumplimiento de la programación, ¿Por qué no se cumplió o por que se supero considerablemente lo programado?

COMPONENTE 5  
 RESUMEN NARRATIVO

**Indicador**

NOMBRE

DIMENSIÓN A MEDIR FRECUENCIA DE MEDICIÓN MÉTODO DE CÁLCULO

TIPO DE INDICADOR TIPO DE FÓRMULA COMPORTAMIENTO DEL INDICADOR HACIA LA META

LINEA BASE META DEL INDICADOR

VALOR AÑO





CLAVE: 26/01  
 ENTIDAD FISCALIZADA: Xicotepec  
 AÑO: 2019

FECHA DE APROBACIÓN  
 04/MAYO/2020  
 HOJA: 1 DE: 5

**PROGRAMA PRESUPUESTARIO**

Nombre del Programa Operatividad de la Junta Auxiliar de San Pedro Itztla  
 Unidad(es) Responsable(s) Junta Auxiliar de San Pedro Itztla  
 Costo Total del Programa \$105,353.24

PROGRAMADO																	
VARIABLES	NOMBRE	UNIDAD DE MEDIDA	CALENDARIO - PROGRAMADO												TOTAL	META PROGRAMADA EN EL AÑO	
			PROGRAMADO	ENE	FEB	MAR	ABR	MAY	JUN	JUL	AGO	SEP	OCT	NOV			DIC
VARIABLE 1			PROGRAMADO VARIABLE 1														FALSO
VARIABLE 2			PROGRAMADO VARIABLE 2														

REALIZADO																	
VARIABLES	NOMBRE	UNIDAD DE MEDIDA	CALENDARIO - PROGRAMADO												TOTAL	PORCENTAJE PROGRAMADO EN EL AÑO	
			REALIZADO	ENE	FEB	MAR	ABR	MAY	JUN	JUL	AGO	SEP	OCT	NOV			DIC
VARIABLE 1			REALIZADO VARIABLE 1														FALSO
VARIABLE 2			REALIZADO VARIABLE 2														

CUMPLIMIENTO FINAL

Explicaciones y causas de las variaciones al cumplimiento de la programación, ¿Por qué no se cumplió o por qué se supero considerablemente lo programado?

**ACTIVIDADES**

COMPONENTE	DESCRIPCIÓN	UNIDAD DE MEDIDA	CALENDARIO												TOTAL	PORCENTAJE DE CUMPLIMIENTO DE LA ACTIVIDAD		
			PROGRAMADO / REALIZADO	ENE	FEB	MAR	ABR	MAY	JUN	JUL	AGO	SEP	OCT	NOV			DIC	
C1 Seguimiento a las necesidades que solicita la ciudadanía, realizado	1 Realizar eventos en general	Informe	PROGRAMADO			2			1				2			1	8	100%
			REALIZADO			1		2	1			1			1	8		
	2 Realizar faenas	Informe	PROGRAMADO		2	2	2	3	2	2	2	2	2	2	3	3	25	112%
			REALIZADO		1	2	1	2	3	2	4	1	4	4	4	28		
				PROGRAMADO													0	
			REALIZADO													0		
C2			PROGRAMADO													0		
			REALIZADO													0		
			PROGRAMADO													0		
			REALIZADO													0		
			PROGRAMADO													0		
C3			PROGRAMADO													0		
			REALIZADO													0		
			PROGRAMADO													0		
			REALIZADO													0		
			PROGRAMADO													0		
C4			PROGRAMADO													0		
			REALIZADO													0		
			PROGRAMADO													0		
			REALIZADO													0		
			PROGRAMADO													0		



CLAVE: 26/01  
 ENTIDAD FISCALIZADA: Xicotepéc  
 AÑO: 2019

FECHA DE APROBACIÓN  
 04/MAYO/2020

HOJA: 1 DE: 5

**PROGRAMA PRESUPUESTARIO**

Nombre del Programa: Operatividad de la Junta Auxiliar de San Pedro Itztila  
 Unidad(es) Responsable(s): Junta Auxiliar de San Pedro Itztila  
 Costo Total del Programa: \$105,353.24

C5	1		PROGRAMADO																0	
			REALIZADO																	0
	2		PROGRAMADO																0	
			REALIZADO																	0
	3		PROGRAMADO																0	
			REALIZADO																	0
	4		PROGRAMADO																	0
			REALIZADO																	0
	5		PROGRAMADO																	0
			REALIZADO																	0




PRESIDENCIA  
 MUNICIPAL  
 XICOTEPEC, PUE.  
 2018 - 2021

---

RESPONSABLE 1  
 ESTEBAN CALVA GONZÁLEZ  
 PRESIDENTE AUXILIAR DE SAN PEDRO ITZTLA




TESORERIA  
 MUNICIPAL  
 XICOTEPEC  
 PUEBLA.  
 2018 - 2021

---

RESPONSABLE 2  
 CARLOS GÓMEZ TREJO  
 TITULAR DE AUDITORÍAS Y PROGRAMAS  
 PRESUPUESTARIOS




CONTRALORIA  
 XICOTEPEC  
 PUEBLA.  
 2018 - 2021

---

RESPONSABLE 3  
 ROCÍO MUÑOZ VAZQUEZ  
 CONTRALORA MUNICIPAL



PRESIDENCIA  
 AUXILIAR MUNICIPAL  
 SAN PEDRO  
 ITZTLA  
 XICOTEPEC, PUEBLA  
 2019 - 2022



CLAVE: 26/01  
 ENTIDAD FISCALIZADA: Xicotepec  
 AÑO: 2019

FECHA DE APROBACIÓN  
 04/MAYO/2020

HOJA: 1 DE: 5

**PROGRAMA PRESUPUESTARIO**

Nombre del Programa: Operatividad de la Junta Auxiliar de San Antonio Ocopetlatlan.  
 Unidad(es) Responsable(s): Junta Auxiliar de San Antonio Ocopetlatlan  
 Costo Total del Programa: \$128,374.43

CLASIFICACIÓN FUNCIONAL DEL GASTO	
CLASIFICACIÓN	CONCEPTO
Finalidad	1. Gobierno
Función	1.3. Coordinación de la política de gobierno
Subfunción	1.3.1 Presidencia / Gubernatura
Sub/Subfunción	N/A

DATOS DE VINCULACIÓN AL PLAN ESTATAL DE DESARROLLO  
 3. Gobierno Honesto y al Servicio de la Gente

DATOS DE VINCULACIÓN AL PLAN MUNICIPAL DE DESARROLLO (EJES, ESTRATEGIAS U OBJETIVOS GENERALES)  
 Eje 6. Transparencia y rendición de cuentas

NIVEL INMEDIATO INFERIOR (OBJETIVO O LINEA ESTRATÉGICA)

Objetivo: Contribuir al desarrollo de una funcion publica transparente, consolidando la cultura del servicio de calidad e impulsando una administracion accesible y eficiente que se articule de manera agil con los gobernados

FIN

RESUMEN NARRATIVO: Contribuir al desarrollo de una gestion publica eficiente mediante acciones que mejoren la calidad de vida de la poblacion

Indicador					
NOMBRE	Porcentaje de acciones realizadas				
DIMENSIÓN A MEDIR	Eficacia	FRECUENCIA DE MEDICIÓN	Anual	MÉTODO DE CALCULO	(V1/V2)*100
TIPO DE INDICADOR	Estratégico	TIPO DE FÓRMULA	Porcentaje	COMPORTAMIENTO DEL INDICADOR HACIA LA META	Ascendente
LINEA BASE			META DEL INDICADOR		
no identificado			100.00%		
VALOR	2019				

PROGRAMADO																		
VARIABLES	NOMBRE	UNIDAD DE MEDIDA	CALENDARIO - PROGRAMADO												TOTAL	META PROGRAMADA EN EL AÑO		
			PROGRAMADO	ENE	FEB	MAR	ABR	MAY	JUN	JUL	AGO	SEP	OCT	NOV			DIC	
VARIABLE 1	Acciones, realizadas	Accion	PROGRAMADO VARIABLE 1													6	6	100.00%
VARIABLE 2	Acciones, programadas	Accion	PROGRAMADO VARIABLE 2													6	6	

REALIZADO																		
VARIABLES	NOMBRE	UNIDAD DE MEDIDA	CALENDARIO - PROGRAMADO												TOTAL	RESULTADO ALCANZADO EN EL AÑO		
			REALIZADO	ENE	FEB	MAR	ABR	MAY	JUN	JUL	AGO	SEP	OCT	NOV			DIC	
VARIABLE 1	Acciones, realizadas	Accion	REALIZADO VARIABLE 1													6	6	100.00%
VARIABLE 2	Acciones, programadas	Accion	REALIZADO VARIABLE 2													6	6	

CUPLIMIENTO FINAL 100.00%

Explicaciones y causas de las variaciones al cumplimiento de la programación, ¿ Por qué no se cumplió o por que se supero considerablemente lo programado?

PROPÓSITO

RESUMEN NARRATIVO: La Junta Auxiliar de San Antonio Ocopetlatlan cuenta con un eficiente servicio de calidad que permite satisfaccion en atencion de las solicitudes y peticiones de los ciudadanos.

Indicador					
NOMBRE	Porcentaje de solicitudes y peticiones, atendidas				
DIMENSIÓN A MEDIR	Eficiencia	FRECUENCIA DE MEDICIÓN	Trimestral	MÉTODO DE CALCULO	(V1/V2)*100
TIPO DE INDICADOR	Estratégico	TIPO DE FÓRMULA	Porcentaje	COMPORTAMIENTO DEL INDICADOR HACIA LA META	Ascendente
LINEA BASE			META DEL INDICADOR		
no identificado			100.00%		
VALOR	2019				

PROGRAMADO																	
VARIABLES	NOMBRE	UNIDAD DE MEDIDA	CALENDARIO - PROGRAMADO												TOTAL	META PROGRAMADA EN EL AÑO	
			PROGRAMADO	ENE	FEB	MAR	ABR	MAY	JUN	JUL	AGO	SEP	OCT	NOV			DIC
VARIABLE 1	Numero de solicitudes y peticiones, realizadas	Informe	PROGRAMADO VARIABLE 1				5				5				5	20	100.00%
VARIABLE 2	Total de solicitudes y peticiones, programadas	Informe	PROGRAMADO VARIABLE 2				5				5				5	20	



CLAVE: 26/01  
 ENTIDAD FISCALIZADA: Xicotepec  
 AÑO: 2019

FECHA DE APROBACIÓN  
 04/MAYO/2020

HOJA: 1 DE: 5

**PROGRAMA PRESUPUESTARIO**

Nombre del Programa Operatividad de la Junta Auxiliar de San Antonio Ocopetlatán.  
 Unidad(es) Responsable(s) Junta Auxiliar de San Antonio Ocopetlatán  
 Costo Total del Programa \$128,374.43

**REALIZADO**

VARIABLES	NOMBRE	UNIDAD DE MEDIDA	CALENDARIO - PROGRAMADO												TOTAL	RESULTADO ALCANZADO EN EL AÑO	
			REALIZADO	ENE	FEB	MAR	ABR	MAY	JUN	JUL	AGO	SEP	OCT	NOV			DIC
VARIABLE 1	Numero de solicitudes y peticiones, realizadas	Informe	REALIZADO VARIABLE 1			0	2	1	1	1	3	4	4	1	3	20	100.00%
VARIABLE 2	Total de solicitudes y peticiones, programadas	Informe	REALIZADO VARIABLE 2			5			5			5			5	20	
<b>CUMPLIMIENTO FINAL</b>																100.00%	

Explicaciones y causas de las variaciones al cumplimiento de la programación, ¿Por qué no se cumplió o por que se supero considerablemente lo programado?

**COMPONENTES**

COMPONENTE 1 RESUMEN NARRATIVO Trabajos comunitarios, realizados

**Indicador**

NOMBRE	Porcentaje de trabajos comunitarios		
DIMENSION A MEDIR	Eficacia	FRECUENCIA DE MEDICIÓN	Semestral
MÉTODO DE CALCULO	(V1/V2)*100		
TIPO DE INDICADOR	Gestión	TIPO DE FÓRMULA	Porcentaje
COMPORTAMIENTO DEL INDICADOR HACIA LA META	Ascendente		
LINEA BASE		META DEL INDICADOR	
no identificado	2019	100.00%	
VALOR	AÑO		

**PROGRAMADO**

VARIABLES	NOMBRE	UNIDAD DE MEDIDA	CALENDARIO - PROGRAMADO												TOTAL	META PROGRAMADA EN EL AÑO	
			PROGRAMADO	ENE	FEB	MAR	ABR	MAY	JUN	JUL	AGO	SEP	OCT	NOV			DIC
VARIABLE 1	Numero de trabajos comunitarios, realizados	Informe	PROGRAMADO VARIABLE 1							8					8	16	100.00%
VARIABLE 2	Total de trabajos, programados	Informe	PROGRAMADO VARIABLE 2							8					8	16	

**REALIZADO**

VARIABLES	NOMBRE	UNIDAD DE MEDIDA	CALENDARIO - PROGRAMADO												TOTAL	RESULTADO ALCANZADO EN EL AÑO	
			REALIZADO	ENE	FEB	MAR	ABR	MAY	JUN	JUL	AGO	SEP	OCT	NOV			DIC
VARIABLE 1	Numero de trabajos comunitarios, realizados	Informe	REALIZADO VARIABLE 1			2	2	2	1	2	1	3	2	0	1	16	100.00%
VARIABLE 2	Total de trabajos, programados	Informe	REALIZADO VARIABLE 2						8						8	16	
<b>CUMPLIMIENTO FINAL</b>																100.00%	

Explicaciones y causas de las variaciones al cumplimiento de la programación, ¿Por qué no se cumplió o por que se supero considerablemente lo programado?

COMPONENTE 2 RESUMEN NARRATIVO

**Indicador**

NOMBRE			
DIMENSION A MEDIR		FRECUENCIA DE MEDICIÓN	
MÉTODO DE CALCULO			
TIPO DE INDICADOR		TIPO DE FÓRMULA	
COMPORTAMIENTO DEL INDICADOR HACIA LA META			
LINEA BASE		META DEL INDICADOR	
VALOR	AÑO		

**PROGRAMADO**

VARIABLES	NOMBRE	UNIDAD DE MEDIDA	CALENDARIO - PROGRAMADO												TOTAL	META PROGRAMADA EN EL AÑO	
			PROGRAMADO	ENE	FEB	MAR	ABR	MAY	JUN	JUL	AGO	SEP	OCT	NOV			DIC
VARIABLE 1			PROGRAMADO VARIABLE 1														FALSO
VARIABLE 2			PROGRAMADO VARIABLE 2														

**REALIZADO**

VARIABLES	NOMBRE	UNIDAD DE MEDIDA	CALENDARIO - PROGRAMADO												TOTAL	RESULTADO ALCANZADO EN EL AÑO	
			REALIZADO	ENE	FEB	MAR	ABR	MAY	JUN	JUL	AGO	SEP	OCT	NOV			DIC
VARIABLE 1			REALIZADO VARIABLE 1														FALSO
VARIABLE 2			REALIZADO VARIABLE 2														

**CUMPLIMIENTO FINAL**

Explicaciones y causas de las variaciones al cumplimiento de la programación, ¿Por qué no se cumplió o por que se supero considerablemente lo programado?



CLAVE: 26/01  
 ENTIDAD FISCALIZADA: Xicotepec  
 AÑO: 2019

FECHA DE APROBACIÓN  
 04/MAYO/2020

HOJA: 1 DE: 5

**PROGRAMA PRESUPUESTARIO**

Nombre del Programa: Operatividad de la Junta Auxiliar de San Antonio Ocopetlatlan.  
 Unidad(es) Responsable(s): Junta Auxiliar de San Antonio Ocopetlatlan  
 Costo Total del Programa: \$128,374.43

COMPONENTE 3  
 RESUMEN NARRATIVO

**Indicador**

NOMBRE: \_\_\_\_\_  
 DIMENSIÓN A MEDIR: \_\_\_\_\_ FRECUENCIA DE MEDICIÓN: \_\_\_\_\_ MÉTODO DE CÁLCULO: \_\_\_\_\_  
 TIPO DE INDICADOR: \_\_\_\_\_ TIPO DE FÓRMULA: \_\_\_\_\_ COMPORTAMIENTO DEL INDICADOR HACIA LA META: \_\_\_\_\_  
 LINEA BASE: \_\_\_\_\_ META DEL INDICADOR: \_\_\_\_\_  
 VALOR: \_\_\_\_\_ AÑO: \_\_\_\_\_

**PROGRAMADO**

VARIABLES	NOMBRE	UNIDAD DE MEDIDA	CALENDARIO - PROGRAMADO												TOTAL	META PROGRAMADA EN EL AÑO		
			PROGRAMADO	ENE	FEB	MAR	ABR	MAY	JUN	JUL	AGO	SEP	OCT	NOV			DIC	
VARIABLE 1			PROGRAMADO VARIABLE 1															FALSO
VARIABLE 2			PROGRAMADO VARIABLE 2															

**REALIZADO**

VARIABLES	NOMBRE	UNIDAD DE MEDIDA	CALENDARIO - PROGRAMADO												TOTAL	RESULTADO ALCANZADO EN EL AÑO		
			REALIZADO	ENE	FEB	MAR	ABR	MAY	JUN	JUL	AGO	SEP	OCT	NOV			DIC	
VARIABLE 1			REALIZADO VARIABLE 1															FALSO
VARIABLE 2			REALIZADO VARIABLE 2															

**CUMPLIMIENTO FINAL**

Explicaciones y causas de las variaciones al cumplimiento de la programación, ¿Por qué no se cumplió o por que se supero considerablemente lo programado?

COMPONENTE 4  
 RESUMEN NARRATIVO

**Indicador**

NOMBRE: \_\_\_\_\_  
 DIMENSIÓN A MEDIR: \_\_\_\_\_ FRECUENCIA DE MEDICIÓN: \_\_\_\_\_ MÉTODO DE CÁLCULO: \_\_\_\_\_  
 TIPO DE INDICADOR: \_\_\_\_\_ TIPO DE FÓRMULA: \_\_\_\_\_ COMPORTAMIENTO DEL INDICADOR HACIA LA META: \_\_\_\_\_  
 LINEA BASE: \_\_\_\_\_ META DEL INDICADOR: \_\_\_\_\_  
 VALOR: \_\_\_\_\_ AÑO: \_\_\_\_\_

**PROGRAMADO**

VARIABLES	NOMBRE	UNIDAD DE MEDIDA	CALENDARIO - PROGRAMADO												TOTAL	META PROGRAMADA EN EL AÑO		
			PROGRAMADO	ENE	FEB	MAR	ABR	MAY	JUN	JUL	AGO	SEP	OCT	NOV			DIC	
VARIABLE 1			PROGRAMADO VARIABLE 1															FALSO
VARIABLE 2			PROGRAMADO VARIABLE 2															

**REALIZADO**

VARIABLES	NOMBRE	UNIDAD DE MEDIDA	CALENDARIO - PROGRAMADO												TOTAL	PROCENTAJE PROGRAMADO EN EL AÑO		
			REALIZADO	ENE	FEB	MAR	ABR	MAY	JUN	JUL	AGO	SEP	OCT	NOV			DIC	
VARIABLE 1			REALIZADO VARIABLE 1															FALSO
VARIABLE 2			REALIZADO VARIABLE 2															

**CUMPLIMIENTO FINAL**

Explicaciones y causas de las variaciones al cumplimiento de la programación, ¿Por qué no se cumplió o por que se supero considerablemente lo programado?

COMPONENTE 6  
 RESUMEN NARRATIVO

**Indicador**

NOMBRE: \_\_\_\_\_  
 DIMENSIÓN A MEDIR: \_\_\_\_\_ FRECUENCIA DE MEDICIÓN: \_\_\_\_\_ MÉTODO DE CÁLCULO: \_\_\_\_\_  
 TIPO DE INDICADOR: \_\_\_\_\_ TIPO DE FÓRMULA: \_\_\_\_\_ COMPORTAMIENTO DEL INDICADOR HACIA LA META: \_\_\_\_\_  
 LINEA BASE: \_\_\_\_\_ META DEL INDICADOR: \_\_\_\_\_  
 VALOR: \_\_\_\_\_ AÑO: \_\_\_\_\_





CLAVE: 26/01  
ENTIDAD FISCALIZADA: Xicotepec  
AÑO: 2019

FECHA DE APROBACIÓN  
04/MAYO/2020  
HOJA: 1 DE: 5

**PROGRAMA PRESUPUESTARIO**

Nombre del Programa: Operatividad de la Junta Auxiliar de San Antonio Ocopetlatlan.  
Unidad(es) Responsable(s): Junta Auxiliar de San Antonio Ocopetlatlan  
Costo Total del Programa: \$128,374.43

C5	1	PROGRAMADO																	0
		REALIZADO																	0
	2	PROGRAMADO																	0
		REALIZADO																	0
	3	PROGRAMADO																	0
		REALIZADO																	0
	4	PROGRAMADO																	0
		REALIZADO																	0
	5	PROGRAMADO																	0
		REALIZADO																	0

LAURA GUADALUPE VARRAS VARRAS  
PRESIDENTA MUNICIPAL  
**PRESIDENCIA MUNICIPAL XICOTEPEC, PUE. 2018 - 2021**

JULIO ROBERTO VAZQUEZ GARRIDO  
TESORERO MUNICIPAL  
**TESORERIA MUNICIPAL XICOTEPEC PUEBLA. 2018 - 2021**

ROCIO MUÑOZ VAZQUEZ  
CONTRALORA MUNICIPAL  
**CONTRALORIA XICOTEPEC PUEBLA. 2018 - 2021**

RESPONSABLE 1  
ERICK GARCIA GARCIA  
PRESIDENTE AUXILIAR DE SAN ANTONIO OCOPELATLAN  
**PRESIDENCIA AUXILIAR MUNICIPAL SAN ANTONIO OCOPELATLAN XICOTEPEC, PUEBLA. 2019 - 2022**

RESPONSABLE 2  
CARLOS GÓMEZ TREJO  
TITULAR DE AUDITORIAS Y PROGRAMAS PRESUPUESTARIOS

RESPONSABLE 3







CLAVE: 26/01  
 ENTIDAD FISCALIZADA: Xicotepec  
 AÑO: 2019

FECHA DE APROBACIÓN  
 04/MAYO/2020  
 HOJA: 1 DE: 5

**PROGRAMA PRESUPUESTARIO**

Nombre del Programa: Operatividad de la Junta Auxiliar de San Agustín Atlihuacán  
 Unidad(es) Responsable(s): Junta Auxiliar de San Agustín Atlihuacán  
 Costo Total del Programa: \$326,327.92

**REALIZADO**

VARIABLES	NOMBRE	UNIDAD DE MEDIDA	CALENDARIO - PROGRAMADO												TOTAL	RESULTADO ALCANZADO EN EL AÑO	
			REALIZADO	ENE	FEB	MAR	ABR	MAY	JUN	JUL	AGO	SEP	OCT	NOV			DIC
VARIABLE 1	Numero de solicitudes y peticiones, realizadas	Informe	REALIZADO VARIABLE 1		57	100	145	63	35	20	45	115	80	90	110	860	97.73%
VARIABLE 2	Total de solicitudes y peticiones, programadas	Informe	REALIZADO VARIABLE 2		80	80	80	80	80	80	80	80	80	80	80	880	

**CUMPLIMIENTO FINAL** 97.73%

Explicaciones y causas de las variaciones al cumplimiento de la programación, ¿Por qué no se cumplió o por que se supero considerablemente lo programado?

**COMPONENTES**

COMPONENTE 1 RESUMEN NARRATIVO: Seguimiento a las solicitudes de la ciudadanía, realizado

**Indicador**

NOMBRE	Porcentaje de solicitudes de la ciudadanía		
DIMENSIÓN A MEDIR	Eficiencia	FRECUENCIA DE MEDICIÓN	Trimestral
MÉTODO DE CALCULO	(V1/V2)*100		
TIPO DE INDICADOR	Gestión	TIPO DE FÓRMULA	Porcentaje
COMPORTAMIENTO DEL INDICADOR HACIA LA META	Ascendente		
LINEA BASE		META DEL INDICADOR	
VALOR	no identificado	AÑO	2019
			100.0

**PROGRAMADO**

VARIABLES	NOMBRE	UNIDAD DE MEDIDA	CALENDARIO - PROGRAMADO												TOTAL	META PROGRAMADA EN EL AÑO	
			PROGRAMADO	ENE	FEB	MAR	ABR	MAY	JUN	JUL	AGO	SEP	OCT	NOV			DIC
VARIABLE 1	Seguimiento de solicitudes de la ciudadanía, realizados	Informe	PROGRAMADO VARIABLE 1		6	6	6	6	6	6	6	6	6	6	6	66	100.00%
VARIABLE 2	Seguimiento de solicitudes de la ciudadanía, Programados	Informe	PROGRAMADO VARIABLE 2		6	6	6	6	6	6	6	6	6	6	66		

**REALIZADO**

VARIABLES	NOMBRE	UNIDAD DE MEDIDA	CALENDARIO - PROGRAMADO												TOTAL	RESULTADO ALCANZADO EN EL AÑO	
			REALIZADO	ENE	FEB	MAR	ABR	MAY	JUN	JUL	AGO	SEP	OCT	NOV			DIC
VARIABLE 1	Seguimiento de solicitudes de la ciudadanía, realizados	Informe	REALIZADO VARIABLE 1		1	4	10	1	5	9	11	8	5	5	5	54	96.97%
VARIABLE 2	Seguimiento de solicitudes de la ciudadanía, Programados	Informe	REALIZADO VARIABLE 2		6	6	6	6	6	6	6	6	6	6	66		

**CUMPLIMIENTO FINAL** 96.97%

Explicaciones y causas de las variaciones al cumplimiento de la programación, ¿Por qué no se cumplió o por que se supero considerablemente lo programado?

COMPONENTE 2 RESUMEN NARRATIVO:

**Indicador**

NOMBRE			
DIMENSIÓN A MEDIR		FRECUENCIA DE MEDICIÓN	
MÉTODO DE CALCULO			
TIPO DE INDICADOR		TIPO DE FÓRMULA	
COMPORTAMIENTO DEL INDICADOR HACIA LA META			
LINEA BASE		META DEL INDICADOR	
VALOR		AÑO	

**PROGRAMADO**

VARIABLES	NOMBRE	UNIDAD DE MEDIDA	CALENDARIO - PROGRAMADO												TOTAL	META PROGRAMADA EN EL AÑO	
			PROGRAMADO	ENE	FEB	MAR	ABR	MAY	JUN	JUL	AGO	SEP	OCT	NOV			DIC
VARIABLE 1			PROGRAMADO VARIABLE 1														FALSO
VARIABLE 2			PROGRAMADO VARIABLE 2														

**REALIZADO**

VARIABLES	NOMBRE	UNIDAD DE MEDIDA	CALENDARIO - PROGRAMADO												TOTAL	RESULTADO ALCANZADO EN EL AÑO	
			REALIZADO	ENE	FEB	MAR	ABR	MAY	JUN	JUL	AGO	SEP	OCT	NOV			DIC
VARIABLE 1			REALIZADO VARIABLE 1														FALSO
VARIABLE 2			REALIZADO VARIABLE 2														

**CUMPLIMIENTO FINAL**

Explicaciones y causas de las variaciones al cumplimiento de la programación, ¿Por qué no se cumplió o por que se supero considerablemente lo programado?



CLAVE: 26/01  
 ENTIDAD FISCALIZADA: Xicotepec  
 AÑO: 2019

FECHA DE APROBACIÓN  
 04/MAYO/2020

HOJA: 1 DE: 5

**PROGRAMA PRESUPUESTARIO**

Nombre del Programa: Operatividad de la Junta Auxiliar de San Agustín Atlahuacán  
 Unidad(es) Responsable(s): Junta Auxiliar de San Agustín Atlahuacán  
 Costo Total del Programa: \$326,327.92

COMPONENTE 2  
 RESUMEN NARRATIVO

**Indicador**

NOMBRE: \_\_\_\_\_  
 DIMENSIÓN A MEDIR: \_\_\_\_\_ FRECUENCIA DE MEDICIÓN: \_\_\_\_\_ MÉTODO DE CÁLCULO: \_\_\_\_\_  
 TIPO DE INDICADOR: \_\_\_\_\_ TIPO DE FÓRMULA: \_\_\_\_\_ COMPORTAMIENTO DEL INDICADOR HACIA LA META: \_\_\_\_\_  
 LINEA BASE: \_\_\_\_\_ META DEL INDICADOR: \_\_\_\_\_  
 VALOR: \_\_\_\_\_ AÑO: \_\_\_\_\_

**PROGRAMADO**

VARIABLES	NOMBRE	UNIDAD DE MEDIDA	CALENDARIO - PROGRAMADO												TOTAL	META PROGRAMADA EN EL AÑO		
			PROGRAMADO	ENE	FEB	MAR	ABR	MAY	JUN	JUL	AGO	SEP	OCT	NOV			DIC	
VARIABLE 1			PROGRAMADO VARIABLE 1															FALSO
VARIABLE 2			PROGRAMADO VARIABLE 2															

**REALIZADO**

VARIABLES	NOMBRE	UNIDAD DE MEDIDA	CALENDARIO - PROGRAMADO												TOTAL	RESULTADO ALCANZADO EN EL AÑO		
			REALIZADO	ENE	FEB	MAR	ABR	MAY	JUN	JUL	AGO	SEP	OCT	NOV			DIC	
VARIABLE 1			REALIZADO VARIABLE 1															FALSO
VARIABLE 2			REALIZADO VARIABLE 2															

**CUMPLIMIENTO FINAL**

Explicaciones y causas de las variaciones al cumplimiento de la programación, ¿Por qué no se cumplió o por que se supero considerablemente lo programado?

COMPONENTE 4  
 RESUMEN NARRATIVO

**Indicador**

NOMBRE: \_\_\_\_\_  
 DIMENSIÓN A MEDIR: \_\_\_\_\_ FRECUENCIA DE MEDICIÓN: \_\_\_\_\_ MÉTODO DE CÁLCULO: \_\_\_\_\_  
 TIPO DE INDICADOR: \_\_\_\_\_ TIPO DE FÓRMULA: \_\_\_\_\_ COMPORTAMIENTO DEL INDICADOR HACIA LA META: \_\_\_\_\_  
 LINEA BASE: \_\_\_\_\_ META DEL INDICADOR: \_\_\_\_\_  
 VALOR: \_\_\_\_\_ AÑO: \_\_\_\_\_

**PROGRAMADO**

VARIABLES	NOMBRE	UNIDAD DE MEDIDA	CALENDARIO - PROGRAMADO												TOTAL	META PROGRAMADA EN EL AÑO		
			PROGRAMADO	ENE	FEB	MAR	ABR	MAY	JUN	JUL	AGO	SEP	OCT	NOV			DIC	
VARIABLE 1			PROGRAMADO VARIABLE 1															FALSO
VARIABLE 2			PROGRAMADO VARIABLE 2															

**REALIZADO**

VARIABLES	NOMBRE	UNIDAD DE MEDIDA	CALENDARIO - PROGRAMADO												TOTAL	PROCENTAJE PROGRAMADO EN EL AÑO		
			REALIZADO	ENE	FEB	MAR	ABR	MAY	JUN	JUL	AGO	SEP	OCT	NOV			DIC	
VARIABLE 1			REALIZADO VARIABLE 1															FALSO
VARIABLE 2			REALIZADO VARIABLE 2															

**CUMPLIMIENTO FINAL**

Explicaciones y causas de las variaciones al cumplimiento de la programación, ¿Por qué no se cumplió o por que se supero considerablemente lo programado?

COMPONENTE 6  
 RESUMEN NARRATIVO

**Indicador**

NOMBRE: \_\_\_\_\_  
 DIMENSIÓN A MEDIR: \_\_\_\_\_ FRECUENCIA DE MEDICIÓN: \_\_\_\_\_ MÉTODO DE CÁLCULO: \_\_\_\_\_  
 TIPO DE INDICADOR: \_\_\_\_\_ TIPO DE FÓRMULA: \_\_\_\_\_ COMPORTAMIENTO DEL INDICADOR HACIA LA META: \_\_\_\_\_  
 LINEA BASE: \_\_\_\_\_ META DEL INDICADOR: \_\_\_\_\_  
 VALOR: \_\_\_\_\_ AÑO: \_\_\_\_\_





CLAVE: 26/01  
ENTIDAD FISCALIZADA: Xicotepec  
AÑO: 2019

FECHA DE APROBACIÓN  
04/MAYO/2020

HOJA: 1 DE: 5

**PROGRAMA PRESUPUESTARIO**

Nombre del Programa Operatividad de la Junta Auxiliar de San Agustín Atlihuacán  
Unidad(es) Responsable(s) Junta Auxiliar de San Agustín Atlihuacán  
Costo Total del Programa \$326,327.92

C5	1	PROGRAMADO											0
			REALIZADO										
2	PROGRAMADO											0	
		REALIZADO											0
3	PROGRAMADO											0	
		REALIZADO											0
4	PROGRAMADO											0	
		REALIZADO											0
5	PROGRAMADO											0	
		REALIZADO											0



*[Signature]*  
LAURA GUADALUPE VARGAS VARGAS  
PRESIDENTA MUNICIPAL  
**PRESIDENCIA MUNICIPAL XICOTEPEC, PUE 2018 - 2021**

*[Signature]*  
JULIO ROBERTO VAZQUEZ GARRIDO  
TESORERO MUNICIPAL  
**TESORERIA MUNICIPAL XICOTEPEC PUEBLA. 2018 - 2021**

*[Signature]*  
ROCIO MUÑOZ VAZQUEZ  
CONTRALORA MUNICIPAL  
**CONTRALORIA XICOTEPEC PUEBLA. 2018 - 2021**



RESPONSABLE 1  
EDMUNDO MARQUEZ ARROYO  
PRESIDENTE AUXILIAR DE SAN AGUSTIN ATLIHUACAN  
**PRESIDENCIA AUXILIAR MUNICIPAL SAN AGUSTIN ATLIHUACAN XICOTEPEC, PUEBLA. 2019 - 2022**

RESPONSABLE 2  
CARLOS GÓMEZ TREJO  
TITULAR DE AUDITORIAS Y PROGRAMAS PRESUPUESTARIOS

RESPONSABLE 3





CLAVE: 26/01  
 ENTIDAD FISCALIZADA: Xicotepec  
 AÑO: 2019

FECHA DE APROBACIÓN  
 04/MAYO/2020  
 HOJA: 1 DE: 5

**PROGRAMA PRESUPUESTARIO**

Nombre del Programa: Operatividad de la Junta Auxiliar de Gilberto Camacho  
 Unidad(es) Responsable(s): Junta Auxiliar de Gilberto Camacho  
 Costo Total del Programa: \$148,759.13

**REALIZADO**

VARIABLES	NOMBRE	UNIDAD DE MEDIDA	CALENDARIO - PROGRAMADO												TOTAL	RESULTADO ALCANZADO EN EL AÑO	
			REALIZADO	ENE	FEB	MAR	ABR	MAY	JUN	JUL	AGO	SEP	OCT	NOV			DIC
VARIABLE 1	Atenciones a los ciudadanos, realizadas	Informe	REALIZADO VARIABLE 1		0	3	2	4	2	2	2	1	30	22	22	90	102.27%
VARIABLE 2	Atenciones a los ciudadanos, programadas	Informe	REALIZADO VARIABLE 2		8	8	8	8	8	8	8	8	8	8	8	88	
<b>CUMPLIMIENTO FINAL</b>																102.27%	

Explicaciones y causas de las variaciones al cumplimiento de la programación, ¿Por qué no se cumplió o por que se supero considerablemente lo programado?

**COMPONENTES**

COMPONENTE 1 RESUMEN NARRATIVO: Seguimiento a las solicitudes la cuidadania, realizado

**Indicador**

NOMBRE	Porcentaje de solicitudes de la ciudadania		
DIMENSION A MEDIR	Eficiencia	FRECUENCIA DE MEDICIÓN	Trimestral
METODO DE CALCULO	(V1/V2)*100		
TIPO DE INDICADOR	Gestión	TIPO DE FÓRMULA	Porcentaje
COMPORTAMIENTO DEL INDICADOR HACIA LA META	Ascendente		
LÍNEA BASE	no identificado		
VALOR	2019	META DEL INDICADOR	100.00%

**PROGRAMADO**

VARIABLES	NOMBRE	UNIDAD DE MEDIDA	CALENDARIO - PROGRAMADO												TOTAL	META PROGRAMADA EN EL AÑO		
			PROGRAMADO	ENE	FEB	MAR	ABR	MAY	JUN	JUL	AGO	SEP	OCT	NOV			DIC	
VARIABLE 1	Solicitudes de la ciudadanía, realizadas	Informe	PROGRAMADO VARIABLE 1			3			3				3			3	12	100.00%
VARIABLE 2	Solicitudes de la ciudadanía, programados	Informe	PROGRAMADO VARIABLE 2			3			3				3			3	12	

**REALIZADO**

VARIABLES	NOMBRE	UNIDAD DE MEDIDA	CALENDARIO - PROGRAMADO												TOTAL	RESULTADO ALCANZADO EN EL AÑO	
			REALIZADO	ENE	FEB	MAR	ABR	MAY	JUN	JUL	AGO	SEP	OCT	NOV			DIC
VARIABLE 1	Solicitudes de la ciudadanía, realizadas	Informe	REALIZADO VARIABLE 1		0	2	0	3	1	0	0	0	3	1	1	11	91.67%
VARIABLE 2	Solicitudes de la ciudadanía, programados	Informe	REALIZADO VARIABLE 2			3			3			3			3	12	
<b>CUMPLIMIENTO FINAL</b>																91.67%	

Explicaciones y causas de las variaciones al cumplimiento de la programación, ¿Por qué no se cumplió o por que se supero considerablemente lo programado?

COMPONENTE 2 RESUMEN NARRATIVO

**Indicador**

NOMBRE			
DIMENSION A MEDIR		FRECUENCIA DE MEDICIÓN	
METODO DE CALCULO			
TIPO DE INDICADOR		TIPO DE FÓRMULA	
COMPORTAMIENTO DEL INDICADOR HACIA LA META			
LÍNEA BASE			
VALOR		META DEL INDICADOR	

**PROGRAMADO**

VARIABLES	NOMBRE	UNIDAD DE MEDIDA	CALENDARIO - PROGRAMADO												TOTAL	META PROGRAMADA EN EL AÑO		
			PROGRAMADO	ENE	FEB	MAR	ABR	MAY	JUN	JUL	AGO	SEP	OCT	NOV			DIC	
VARIABLE 1			PROGRAMADO VARIABLE 1															FALSO
VARIABLE 2			PROGRAMADO VARIABLE 2															

**REALIZADO**

VARIABLES	NOMBRE	UNIDAD DE MEDIDA	CALENDARIO - PROGRAMADO												TOTAL	RESULTADO ALCANZADO EN EL AÑO		
			REALIZADO	ENE	FEB	MAR	ABR	MAY	JUN	JUL	AGO	SEP	OCT	NOV			DIC	
VARIABLE 1			REALIZADO VARIABLE 1															FALSO
VARIABLE 2			REALIZADO VARIABLE 2															
<b>CUMPLIMIENTO FINAL</b>																		

Explicaciones y causas de las variaciones al cumplimiento de la programación, ¿Por qué no se cumplió o por que se supero considerablemente lo programado?



CLAVE: 26/01  
 ENTIDAD FISCALIZADA: Xicotepéc  
 AÑO: 2019

FECHA DE APROBACIÓN  
 04/MAYO/2020  
 HOJA: 1 DE: 5

**PROGRAMA PRESUPUESTARIO**

Nombre del Programa: Operatividad de la Junta Auxiliar de Gilberto Camacho  
 Unidad(es) Responsable(s): Junta Auxiliar de Gilberto Camacho  
 Costo Total del Programa: \$148,759.13

COMPONENTE 3  
 RESUMEN NARRATIVO

**Indicador**

NOMBRE			
DIMENSIÓN A MEDIR	FRECUENCIA DE MEDICIÓN	MÉTODO DE CÁLCULO	
TIPO DE INDICADOR	TIPO DE FÓRMULA	COMPORTAMIENTO DEL INDICADOR HACIA LA META	
LINEA BASE		META DEL INDICADOR	
VALOR	AÑO		

VARIABLES	NOMBRE	UNIDAD DE MEDIDA	CALENDARIO - PROGRAMADO												TOTAL	META PROGRAMADA EN EL AÑO		
			PROGRAMADO	ENE	FEB	MAR	ABR	MAY	JUN	JUL	AGO	SEP	OCT	NOV			DIC	
VARIABLE 1			PROGRAMADO VARIABLE 1															FALSO
VARIABLE 2			PROGRAMADO VARIABLE 2															

VARIABLES	NOMBRE	UNIDAD DE MEDIDA	CALENDARIO - PROGRAMADO												TOTAL	RESULTADO ALCANZADO EN EL AÑO		
			REALIZADO	ENE	FEB	MAR	ABR	MAY	JUN	JUL	AGO	SEP	OCT	NOV			DIC	
VARIABLE 1			REALIZADO VARIABLE 1															FALSO
VARIABLE 2			REALIZADO VARIABLE 2															

CUPLIMIENTO FINAL

Explicaciones y causas de las variaciones al cumplimiento de la programación, ¿Por qué no se cumplió o por que se supero considerablemente lo programado?

COMPONENTE 4  
 RESUMEN NARRATIVO

**Indicador**

NOMBRE			
DIMENSIÓN A MEDIR	FRECUENCIA DE MEDICIÓN	MÉTODO DE CÁLCULO	
TIPO DE INDICADOR	TIPO DE FÓRMULA	COMPORTAMIENTO DEL INDICADOR HACIA LA META	
LINEA BASE		META DEL INDICADOR	
VALOR	AÑO		

VARIABLES	NOMBRE	UNIDAD DE MEDIDA	CALENDARIO - PROGRAMADO												TOTAL	META PROGRAMADA EN EL AÑO		
			PROGRAMADO	ENE	FEB	MAR	ABR	MAY	JUN	JUL	AGO	SEP	OCT	NOV			DIC	
VARIABLE 1			PROGRAMADO VARIABLE 1															FALSO
VARIABLE 2			PROGRAMADO VARIABLE 2															

VARIABLES	NOMBRE	UNIDAD DE MEDIDA	CALENDARIO - PROGRAMADO												TOTAL	PROCENTAJE PROGRAMADO EN EL AÑO		
			REALIZADO	ENE	FEB	MAR	ABR	MAY	JUN	JUL	AGO	SEP	OCT	NOV			DIC	
VARIABLE 1			REALIZADO VARIABLE 1															FALSO
VARIABLE 2			REALIZADO VARIABLE 2															

CUPLIMIENTO FINAL

Explicaciones y causas de las variaciones al cumplimiento de la programación, ¿Por qué no se cumplió o por que se supero considerablemente lo programado?

COMPONENTE 6  
 RESUMEN NARRATIVO

**Indicador**

NOMBRE			
DIMENSIÓN A MEDIR	FRECUENCIA DE MEDICIÓN	MÉTODO DE CÁLCULO	
TIPO DE INDICADOR	TIPO DE FÓRMULA	COMPORTAMIENTO DEL INDICADOR HACIA LA META	
LINEA BASE		META DEL INDICADOR	
VALOR	AÑO		







CLAVE: 26/01  
ENTIDAD FISCALIZADA: Xicotepec  
AÑO: 2019

FECHA DE APROBACIÓN  
04/MAYO/2020  
HOJA: 1 DE 5

PROGRAMA PRESUPUESTARIO

Nombre del Programa Operatividad de la Junta Auxiliar de Gilberto Camacho  
Unidad(es) Responsable(s) Junta Auxiliar de Gilberto Camacho  
Costo Total del Programa \$148,759.13

Table with columns for 'PROGRAMADO' and 'REALIZADO' across multiple rows, with a total cost of \$148,759.13 indicated in the header. The table contains 5 rows of data, each with 'PROGRAMADO' and 'REALIZADO' sub-headers.

ESTADOS UNIDOS MEXICANOS  
  
PRESIDENCIA MUNICIPAL  
XICOTEPEC, PUE.  
2018 - 2021

ESTADOS UNIDOS MEXICANOS  
  
TESORERIA MUNICIPAL  
XICOTEPEC  
PUEBLA  
2018 - 2021

ESTADOS UNIDOS MEXICANOS  
  
CONTRALORIA  
XICOTEPEC  
PUEBLA  
2018 - 2021

RESPONSABLE 1  
INOCENCIO CAZAREZ RAMIREZ  
PRESIDENTE AUXILIAR DE GILBERTO CAMACHO

RESPONSABLE 2  
CARLOS GÓMEZ TREJO  
TITULAR DE AUDITORIAS Y PROGRAMAS PRESUPUESTARIOS

RESPONSABLE 3

ESTADOS UNIDOS MEXICANOS  
PRESIDENCIA AUXILIAR MUNICIPAL  
GILBERTO CAMACHO  
XICOTEPEC, PUEBLA  
2019 - 2022





CLAVE: 26/01  
 ENTIDAD FISCALIZADA: Xicotepec  
 AÑO: 2019

FECHA DE APROBACIÓN  
 04/MAYO/2020  
 HOJA: 1 DE: 5

**PROGRAMA PRESUPUESTARIO**

Nombre del Programa Operatividad de la Junta Auxiliar de Tlapehuala  
 Unidad(es) Responsable(s) Junta Auxiliar de Tlapehuala  
 Costo Total del Programa \$102,791.14

**REALIZADO**

VARIABLES	NOMBRE	UNIDAD DE MEDIDA	CALENDARIO - PROGRAMADO												TOTAL	RESULTADO ALCANZADO EN EL AÑO	
			REALIZADO	ENE	FEB	MAR	ABR	MAY	JUN	JUL	AGO	SEP	OCT	NOV			DIC
VARIABLE 1	Atenciones a los ciudadanos, realizadas	Atencion	REALIZADO VARIABLE 1		0	16	28	21	15	27	13	21	10	22	15	188	100.53%
VARIABLE 2	Atenciones a los ciudadanos, programadas	Atencion	REALIZADO VARIABLE 2		17	17	17	17	17	17	17	17	17	17	17	187	
<b>CUMPLIMIENTO FINAL</b>																100.53%	

Explicaciones y causas de las variaciones al cumplimiento de la programación, ¿Por qué no se cumplió o por que se supero considerablemente lo programado?

**COMPONENTES**

COMPONENTE 1 RESUMEN NARRATIVO Seguimiento a las solicitudes la ciudadanía, realizado

**Indicador**

NOMBRE	Porcentaje de seguimiento de gestiones de la ciudadanía		
DIMENSION A MEDIR	Eficiencia	FRECUENCIA DE MEDICIÓN	Mensual
MÉTODO DE CALCULO	(V1/V2)*100		
TIPO DE INDICADOR	Gestión	TIPO DE FÓRMULA	Porcentaje
COMPORTAMIENTO DEL INDICADOR HACIA LA META	Ascendente		
LINEA BASE	no identificado	AÑO	2019
VALOR		META DEL INDICADOR	100.00%

**PROGRAMADO**

VARIABLES	NOMBRE	UNIDAD DE MEDIDA	CALENDARIO - PROGRAMADO												TOTAL	META PROGRAMADA EN EL AÑO	
			PROGRAMADO	ENE	FEB	MAR	ABR	MAY	JUN	JUL	AGO	SEP	OCT	NOV			DIC
VARIABLE 1	Seguimiento de gestiones de la ciudadanía, realizadas	Apoyo	PROGRAMADO VARIABLE 1		3	3	3	3	3	3	3	3	3	3	3	33	100.00%
VARIABLE 2	Seguimiento de gestiones de la ciudadanía, programadas	Apoyo	PROGRAMADO VARIABLE 2		3	3	3	3	3	3	3	3	3	3	33		

**REALIZADO**

VARIABLES	NOMBRE	UNIDAD DE MEDIDA	CALENDARIO - PROGRAMADO												TOTAL	RESULTADO ALCANZADO EN EL AÑO	
			REALIZADO	ENE	FEB	MAR	ABR	MAY	JUN	JUL	AGO	SEP	OCT	NOV			DIC
VARIABLE 1	Seguimiento de gestiones de la ciudadanía, realizadas	Apoyo	REALIZADO VARIABLE 1		0	2	4	3	5	3	4	4	2	3	3	33	100.00%
VARIABLE 2	Seguimiento de gestiones de la ciudadanía, programadas	Apoyo	REALIZADO VARIABLE 2		3	3	3	3	3	3	3	3	3	3	33		
<b>CUMPLIMIENTO FINAL</b>																100.00%	

Explicaciones y causas de las variaciones al cumplimiento de la programación, ¿Por qué no se cumplió o por que se supero considerablemente lo programado?

**Indicador**

NOMBRE			
DIMENSION A MEDIR		FRECUENCIA DE MEDICIÓN	
MÉTODO DE CALCULO			
TIPO DE INDICADOR		TIPO DE FÓRMULA	
COMPORTAMIENTO DEL INDICADOR HACIA LA META	Ascendente		
LINEA BASE		AÑO	
VALOR		META DEL INDICADOR	

**PROGRAMADO**

VARIABLES	NOMBRE	UNIDAD DE MEDIDA	CALENDARIO - PROGRAMADO												TOTAL	META PROGRAMADA EN EL AÑO	
			PROGRAMADO	ENE	FEB	MAR	ABR	MAY	JUN	JUL	AGO	SEP	OCT	NOV			DIC
VARIABLE 1			PROGRAMADO VARIABLE 1														FALSO
VARIABLE 2			PROGRAMADO VARIABLE 2														

**REALIZADO**

VARIABLES	NOMBRE	UNIDAD DE MEDIDA	CALENDARIO - PROGRAMADO												TOTAL	RESULTADO ALCANZADO EN EL AÑO	
			REALIZADO	ENE	FEB	MAR	ABR	MAY	JUN	JUL	AGO	SEP	OCT	NOV			DIC
VARIABLE 1			REALIZADO VARIABLE 1														FALSO
VARIABLE 2			REALIZADO VARIABLE 2														
<b>CUMPLIMIENTO FINAL</b>																	

Explicaciones y causas de las variaciones al cumplimiento de la programación, ¿Por qué no se cumplió o por que se supero considerablemente lo programado?



CLAVE: 26/01  
 ENTIDAD FISCALIZADA: Xicotepec  
 AÑO: 2019

FECHA DE APROBACIÓN  
 04/MAYO/2020

HOJA: 1 DE: 5

**PROGRAMA PRESUPUESTARIO**

Nombre del Programa: Operatividad de la Junta Auxiliar de Tlapehuala  
 Unidad(es) Responsable(s): Junta Auxiliar de Tlapehuala  
 Costo Total del Programa: \$102,791.14

COMPONENTE 3  
 RESUMEN NARRATIVO

**Indicador**

NOMBRE: \_\_\_\_\_  
 DIMENSIÓN A MEDIR: \_\_\_\_\_ FRECUENCIA DE MEDICIÓN: \_\_\_\_\_ MÉTODO DE CÁLCULO: \_\_\_\_\_  
 TIPO DE INDICADOR: \_\_\_\_\_ TIPO DE FÓRMULA: \_\_\_\_\_ COMPORTAMIENTO DEL INDICADOR HACIA LA META: \_\_\_\_\_  
 LINEA BASE: \_\_\_\_\_ META DEL INDICADOR: \_\_\_\_\_  
 VALOR: \_\_\_\_\_ AÑO: \_\_\_\_\_

**PROGRAMADO**

VARIABLES	NOMBRE	UNIDAD DE MEDIDA	CALENDARIO - PROGRAMADO												TOTAL	META PROGRAMADA EN EL AÑO		
			PROGRAMADO	ENE	FEB	MAR	ABR	MAY	JUN	JUL	AGO	SEP	OCT	NOV			DIC	
VARIABLE 1			PROGRAMADO VARIABLE 1															FALSO
VARIABLE 2			PROGRAMADO VARIABLE 2															

**REALIZADO**

VARIABLES	NOMBRE	UNIDAD DE MEDIDA	CALENDARIO - PROGRAMADO												TOTAL	RESULTADO ALCANZADO EN EL AÑO		
			REALIZADO	ENE	FEB	MAR	ABR	MAY	JUN	JUL	AGO	SEP	OCT	NOV			DIC	
VARIABLE 1			REALIZADO VARIABLE 1															FALSO
VARIABLE 2			REALIZADO VARIABLE 2															

**CUMPLIMIENTO FINAL**

Explicaciones y causas de las variaciones al cumplimiento de la programación, ¿Por qué no se cumplió o por qué se superó considerablemente lo programado?

COMPONENTE 4  
 RESUMEN NARRATIVO

**Indicador**

NOMBRE: \_\_\_\_\_  
 DIMENSIÓN A MEDIR: \_\_\_\_\_ FRECUENCIA DE MEDICIÓN: \_\_\_\_\_ MÉTODO DE CÁLCULO: \_\_\_\_\_  
 TIPO DE INDICADOR: \_\_\_\_\_ TIPO DE FÓRMULA: \_\_\_\_\_ COMPORTAMIENTO DEL INDICADOR HACIA LA META: \_\_\_\_\_  
 LINEA BASE: \_\_\_\_\_ META DEL INDICADOR: \_\_\_\_\_  
 VALOR: \_\_\_\_\_ AÑO: \_\_\_\_\_

**PROGRAMADO**

VARIABLES	NOMBRE	UNIDAD DE MEDIDA	CALENDARIO - PROGRAMADO												TOTAL	META PROGRAMADA EN EL AÑO		
			PROGRAMADO	ENE	FEB	MAR	ABR	MAY	JUN	JUL	AGO	SEP	OCT	NOV			DIC	
VARIABLE 1			PROGRAMADO VARIABLE 1															FALSO
VARIABLE 2			PROGRAMADO VARIABLE 2															

**REALIZADO**

VARIABLES	NOMBRE	UNIDAD DE MEDIDA	CALENDARIO - PROGRAMADO												TOTAL	PROCENTAJE PROGRAMADO EN EL AÑO		
			REALIZADO	ENE	FEB	MAR	ABR	MAY	JUN	JUL	AGO	SEP	OCT	NOV			DIC	
VARIABLE 1			REALIZADO VARIABLE 1															FALSO
VARIABLE 2			REALIZADO VARIABLE 2															

**CUMPLIMIENTO FINAL**

Explicaciones y causas de las variaciones al cumplimiento de la programación, ¿Por qué no se cumplió o por qué se superó considerablemente lo programado?

COMPONENTE 6  
 RESUMEN NARRATIVO

**Indicador**

NOMBRE: \_\_\_\_\_  
 DIMENSIÓN A MEDIR: \_\_\_\_\_ FRECUENCIA DE MEDICIÓN: \_\_\_\_\_ MÉTODO DE CÁLCULO: \_\_\_\_\_  
 TIPO DE INDICADOR: \_\_\_\_\_ TIPO DE FÓRMULA: \_\_\_\_\_ COMPORTAMIENTO DEL INDICADOR HACIA LA META: \_\_\_\_\_  
 LINEA BASE: \_\_\_\_\_ META DEL INDICADOR: \_\_\_\_\_  
 VALOR: \_\_\_\_\_ AÑO: \_\_\_\_\_





CLAVE: 26/01  
 ENTIDAD FISCALIZADA: Xicotepec  
 AÑO: 2019

FECHA DE APROBACIÓN  
 04/MAYO/2020  
 HOJA: 1 DE: 5

**PROGRAMA PRESUPUESTARIO**

Nombre del Programa: Operatividad de la Junta Auxiliar de Tlapehuala  
 Unidad(es) Responsable(s): Junta Auxiliar de Tlapehuala  
 Costo Total del Programa: \$102,791.14

C5	1	PROGRAMADO																0	
		REALIZADO																	0
	2	PROGRAMADO																	0
		REALIZADO																	0
	3	PROGRAMADO																	0
		REALIZADO																	0
	4	PROGRAMADO																	0
		REALIZADO																	0
	5	PROGRAMADO																	0
		REALIZADO																	0

**PRESIDENCIA MUNICIPAL XICOTEPEC, PUE. 2018 - 2021**  
 LAURA GUADALUPE VARGAS VARGAS  
 PRESIDENTA MUNICIPAL  
 RESPONSABLE 1  
 ORGE ALBERTO LIRA GAYOSSO  
 PRESIDENTE AUXILIAR DE TLAPEHUALA

**TESORERIA MUNICIPAL XICOTEPEC PUEBLA. 2018 - 2021**  
 JULIO ROBERTO VAZQUEZ GARRIDO  
 TESORERO MUNICIPAL  
 RESPONSABLE 2  
 CARLOS GÓMEZ TREJO  
 TITULAR DE AUDITORÍAS Y PROGRAMAS PRESUPUESTARIOS

**CONTRALORIA XICOTEPEC PUEBLA. 2018 - 2021**  
 ROCIO MUÑOZ VAZQUEZ  
 CONTRALORA MUNICIPAL  
 RESPONSABLE 3

**PRESIDENCIA AUXILIAR MUNICIPAL TLAPEHUALA XICOTEPEC, PUEBLA 2019 - 2021**





CLAVE: 26/01  
 ENTIDAD FISCALIZADA: Xicotepec  
 AÑO: 2019

FECHA DE APROBACIÓN  
 04/MAYO/2020

HOJA: 1 DE: 5

**PROGRAMA PRESUPUESTARIO**

Nombre del Programa: Operatividad de la Junta Auxiliar de Santa Rita  
 Unidad(es) Responsable(s): Junta Auxiliar de Santa Rita  
 Costo Total del Programa: \$166,089.03

**REALIZADO**

VARIABLES	NOMBRE	UNIDAD DE MEDIDA	CALENDARIO - PROGRAMADO												TOTAL	RESULTADO ALCANZADO EN EL AÑO	
			REALIZADO	ENE	FEB	MAR	ABR	MAY	JUN	JUL	AGO	SEP	OCT	NOV			DIC
VARIABLE 1	Atenciones a los ciudadanos, realizadas	Atencion	REALIZADO VARIABLE 1		3	3	2	1	3	3	2	3	1	2	1	24	100.00%
VARIABLE 2	Atenciones a los ciudadanos, programadas	Atencion	REALIZADO VARIABLE 2						10						12	22	

**CUMPLIMIENTO FINAL** 100.00%

Explicaciones y causas de las variaciones al cumplimiento de la programación, ¿ Por qué no se cumplió o por que se supero considerablemente lo programado?

**COMPONENTES**

COMPONENTE 1 RESUMEN NARRATIVO: Seguimiento a las solicitudes la ciudadanía realizado

**Indicador**

NOMBRE	Porcentaje de apoyo economicos a la ciudadanía		
DIMENSION A MEDIR	Eficiencia	FRECUENCIA DE MEDICIÓN	Trimestral
MÉTODO DE CALCULO	(V1/V2)*100		
TIPO DE INDICADOR	Gestión	TIPO DE FÓRMULA	Porcentaje
COMPORTAMIENTO DEL INDICADOR HACIA LA META	Ascendente		
LÍNEA BASE	no identificado	AÑO	2019
VALOR		META DEL INDICADOR	100.00%

**PROGRAMADO**

VARIABLES	NOMBRE	UNIDAD DE MEDIDA	CALENDARIO - PROGRAMADO												TOTAL	META PROGRAMADA EN EL AÑO	
			PROGRAMADO	ENE	FEB	MAR	ABR	MAY	JUN	JUL	AGO	SEP	OCT	NOV			DIC
VARIABLE 1	Apoyos economicos, realizados	Recibo	PROGRAMADO VARIABLE 1			5			5			5			5	20	100.00%
VARIABLE 2	Apoyos economicos, programados	Recibo	PROGRAMADO VARIABLE 2			5			5			5			5	20	

**REALIZADO**

VARIABLES	NOMBRE	UNIDAD DE MEDIDA	CALENDARIO - PROGRAMADO												TOTAL	RESULTADO ALCANZADO EN EL AÑO	
			REALIZADO	ENE	FEB	MAR	ABR	MAY	JUN	JUL	AGO	SEP	OCT	NOV			DIC
VARIABLE 1	Apoyos economicos, realizados	Recibo	REALIZADO VARIABLE 1		0	4	1	1	1	2	2	2	4	3	1	21	105.00%
VARIABLE 2	Apoyos economicos, programados	Recibo	REALIZADO VARIABLE 2			5			5			5			5	20	

**CUMPLIMIENTO FINAL** 105.00%

Explicaciones y causas de las variaciones al cumplimiento de la programación, ¿ Por qué no se cumplió o por que se supero considerablemente lo programado?

COMPONENTE 2 RESUMEN NARRATIVO:

**Indicador**

NOMBRE			
DIMENSION A MEDIR		FRECUENCIA DE MEDICIÓN	
MÉTODO DE CALCULO			
TIPO DE INDICADOR		TIPO DE FÓRMULA	
COMPORTAMIENTO DEL INDICADOR HACIA LA META			
LÍNEA BASE		AÑO	
VALOR		META DEL INDICADOR	

**PROGRAMADO**

VARIABLES	NOMBRE	UNIDAD DE MEDIDA	CALENDARIO - PROGRAMADO												TOTAL	META PROGRAMADA EN EL AÑO	
			PROGRAMADO	ENE	FEB	MAR	ABR	MAY	JUN	JUL	AGO	SEP	OCT	NOV			DIC
VARIABLE 1			PROGRAMADO VARIABLE 1														FALSO
VARIABLE 2			PROGRAMADO VARIABLE 2														

**REALIZADO**

VARIABLES	NOMBRE	UNIDAD DE MEDIDA	CALENDARIO - PROGRAMADO												TOTAL	RESULTADO ALCANZADO EN EL AÑO	
			REALIZADO	ENE	FEB	MAR	ABR	MAY	JUN	JUL	AGO	SEP	OCT	NOV			DIC
VARIABLE 1			REALIZADO VARIABLE 1														FALSO
VARIABLE 2			REALIZADO VARIABLE 2														

**CUMPLIMIENTO FINAL**

Explicaciones y causas de las variaciones al cumplimiento de la programación, ¿ Por qué no se cumplió o por que se supero considerablemente lo programado?





CLAVE: 26/01  
 ENTIDAD FISCALIZADA: Xicotepec  
 AÑO: 2019

FECHA DE APROBACIÓN  
 04/MAYO/2020

HOJA: 1 DE: 5

**PROGRAMA PRESUPUESTARIO**

Nombre del Programa: Operatividad de la Junta Auxiliar de Santa Rita  
 Unidad(es) Responsable(s): Junta Auxiliar de Santa Rita  
 Costo Total del Programa: \$166,089.03

COMPONENTE 3  
 RESUMEN NARRATIVO

**Indicador**

NOMBRE: \_\_\_\_\_  
 DIMENSIÓN A MEDIR: \_\_\_\_\_ FRECUENCIA DE MEDICIÓN: \_\_\_\_\_ MÉTODO DE CÁLCULO: \_\_\_\_\_  
 TIPO DE INDICADOR: \_\_\_\_\_ TIPO DE FÓRMULA: \_\_\_\_\_ COMPORTAMIENTO DEL INDICADOR HACIA LA META: \_\_\_\_\_  
 LINEA BASE: \_\_\_\_\_ META DEL INDICADOR: \_\_\_\_\_  
 VALOR: \_\_\_\_\_ AÑO: \_\_\_\_\_

**PROGRAMADO**

VARIABLES	NOMBRE	UNIDAD DE MEDIDA	CALENDARIO - PROGRAMADO												TOTAL	META PROGRAMADA EN EL AÑO		
			PROGRAMADO	ENE	FEB	MAR	ABR	MAY	JUN	JUL	AGO	SEP	OCT	NOV			DIC	
VARIABLE 1			PROGRAMADO VARIABLE 1															FALSO
VARIABLE 2			PROGRAMADO VARIABLE 2															

**REALIZADO**

VARIABLES	NOMBRE	UNIDAD DE MEDIDA	CALENDARIO - PROGRAMADO												TOTAL	RESULTADO ALCANZADO EN EL AÑO		
			REALIZADO	ENE	FEB	MAR	ABR	MAY	JUN	JUL	AGO	SEP	OCT	NOV			DIC	
VARIABLE 1			REALIZADO VARIABLE 1															FALSO
VARIABLE 2			REALIZADO VARIABLE 2															

CUMPLIMIENTO FINAL: \_\_\_\_\_

Explicaciones y causas de las variaciones al cumplimiento de la programación, ¿Por qué no se cumplió o por qué se superó considerablemente lo programado?

COMPONENTE 4  
 RESUMEN NARRATIVO

**Indicador**

NOMBRE: \_\_\_\_\_  
 DIMENSIÓN A MEDIR: \_\_\_\_\_ FRECUENCIA DE MEDICIÓN: \_\_\_\_\_ MÉTODO DE CÁLCULO: \_\_\_\_\_  
 TIPO DE INDICADOR: \_\_\_\_\_ TIPO DE FÓRMULA: \_\_\_\_\_ COMPORTAMIENTO DEL INDICADOR HACIA LA META: \_\_\_\_\_  
 LINEA BASE: \_\_\_\_\_ META DEL INDICADOR: \_\_\_\_\_  
 VALOR: \_\_\_\_\_ AÑO: \_\_\_\_\_

**PROGRAMADO**

VARIABLES	NOMBRE	UNIDAD DE MEDIDA	CALENDARIO - PROGRAMADO												TOTAL	META PROGRAMADA EN EL AÑO		
			PROGRAMADO	ENE	FEB	MAR	ABR	MAY	JUN	JUL	AGO	SEP	OCT	NOV			DIC	
VARIABLE 1			PROGRAMADO VARIABLE 1															FALSO
VARIABLE 2			PROGRAMADO VARIABLE 2															

**REALIZADO**

VARIABLES	NOMBRE	UNIDAD DE MEDIDA	CALENDARIO - PROGRAMADO												TOTAL	PROCENTAJE PROGRAMADO EN EL AÑO		
			REALIZADO	ENE	FEB	MAR	ABR	MAY	JUN	JUL	AGO	SEP	OCT	NOV			DIC	
VARIABLE 1			REALIZADO VARIABLE 1															FALSO
VARIABLE 2			REALIZADO VARIABLE 2															

CUMPLIMIENTO FINAL: \_\_\_\_\_

Explicaciones y causas de las variaciones al cumplimiento de la programación, ¿Por qué no se cumplió o por qué se superó considerablemente lo programado?

COMPONENTE 5  
 RESUMEN NARRATIVO

**Indicador**

NOMBRE: \_\_\_\_\_  
 DIMENSIÓN A MEDIR: \_\_\_\_\_ FRECUENCIA DE MEDICIÓN: \_\_\_\_\_ MÉTODO DE CÁLCULO: \_\_\_\_\_  
 TIPO DE INDICADOR: \_\_\_\_\_ TIPO DE FÓRMULA: \_\_\_\_\_ COMPORTAMIENTO DEL INDICADOR HACIA LA META: \_\_\_\_\_  
 LINEA BASE: \_\_\_\_\_ META DEL INDICADOR: \_\_\_\_\_  
 VALOR: \_\_\_\_\_ AÑO: \_\_\_\_\_





CLAVE: 26/01  
ENTIDAD FISCALIZADA: Xicotepec  
AÑO: 2019

FECHA DE APROBACIÓN  
04/MAYO/2020

HOJA: 1 DE: 5

**PROGRAMA PRESUPUESTARIO**

Nombre del Programa: Operatividad de la Junta Auxiliar de Santa Rita  
Unidad(es) Responsable(s): Junta Auxiliar de Santa Rita  
Costo Total del Programa: \$166,089.03

C5	1	PROGRAMADO																		0	
		REALIZADO																			0
	2	PROGRAMADO																			0
		REALIZADO																			0
	3	PROGRAMADO																			0
		REALIZADO																			0
	4	PROGRAMADO																			0
		REALIZADO																			0
	5	PROGRAMADO																			0
		REALIZADO																			0

PRESIDENCIA MUNICIPAL  
XICOTEPEC, PUE.  
2018 - 2021  
LAURA GUADALUPE VARGAS VARGAS  
PRESIDENTA MUNICIPAL

TESORERIA MUNICIPAL  
XICOTEPEC PUEBLA  
2018 - 2021  
JULIO ROBERTO VAZQUEZ GARRIDO  
TESORERO MUNICIPAL

CONTRALORIA MUNICIPAL  
XICOTEPEC PUEBLA  
ROCIO MUÑOZ VAZQUEZ  
CONTRALORA MUNICIPAL

RESPONSABLE 1:  
DANIEL MARTÍNEZ MARTÍNEZ  
PRESIDENTE AUXILIAR DE SANTA RITA  
PRESIDENCIA AUXILIAR MUNICIPAL  
SANTA RITA  
XICOTEPEC, PUEBLA.  
2019 2022

RESPONSABLE 2  
CARLOS GÓMEZ TREJO  
TITULAR DE AUDITORÍAS Y PROGRAMAS PRESUPUESTARIOS

RESPONSABLE 3



CLAVE: 26/01  
 ENTIDAD FISCALIZADA: Xicotepec  
 AÑO: 2019

FECHA DE APROBACIÓN  
 04/MAYO/2020

HOJA: 1 DE: 5

**PROGRAMA PRESUPUESTARIO**

Nombre del Programa: Operatividad de la Junta Auxiliar de San Isidro  
 Unidad(es) Responsable(s): Junta Auxiliar de San Isidro  
 Costo Total del Programa: \$430,253.96

**CLASIFICACIÓN FUNCIONAL DEL GASTO**

CLASIFICACIÓN	CONCEPTO
Finalidad	1. Gobierno
Función	1.3. Coordinación de la política de gobierno
Subfunción	1.3.1 Presidencia / Gubernatura
Sub/Subfunción	N/A

**DATOS DE VINCULACIÓN AL PLAN ESTATAL DE DESARROLLO**

3. Gobierno Honesto y al Servicio de la Gente

**DATOS DE VINCULACIÓN AL PLAN MUNICIPAL DE DESARROLLO (EJES, ESTRATEGIAS U OBJETIVOS GENERALES)**

Eje 6. Transparencia y Rendición de Cuentas

**NIVEL INMEDIATO INFERIOR (OBJETIVO O LINEA ESTRATEGICA)**

Objetivo: Contribuir al desarrollo de una función pública transparente, consolidando la cultura del servicio de calidad e impulsando una administración accesible y eficiente que se articule de manera ágil con los gobernados

**FIN**

RESUMEN NARRATIVO: Contribuir al desarrollo de una gestión pública eficiente mediante acciones que mejoren la calidad de vida de la población

**Indicador**

NOMBRE	Porcentaje de acciones realizadas		
DIMENSIÓN A MEDIR	Eficacia	FRECUENCIA DE MEDICIÓN	Anual
MÉTODO DE CÁLCULO	(V1/V2)*100		
TIPO DE INDICADOR	Estratégico	TIPO DE FÓRMULA	Porcentaje
COMPORTAMIENTO DEL INDICADOR HACIA LA META	Regular		
LÍNEA BASE	no identificado		
VALOR	2019	META DEL INDICADOR	100.00%

**PROGRAMADO**

VARIABLES	NOMBRE	UNIDAD DE MEDIDA	CALENDARIO - PROGRAMADO												TOTAL	META PROGRAMADA EN EL AÑO			
			PROGRAMADO	ENE	FEB	MAR	ABR	MAY	JUN	JUL	AGO	SEP	OCT	NOV			DIC		
VARIABLE 1	Acciones, realizadas	Accion	PROGRAMADO VARIABLE 1														5	5	100.00%
VARIABLE 2	Acciones, programadas	Accion	PROGRAMADO VARIABLE 2														5	5	

**REALIZADO**

VARIABLES	NOMBRE	UNIDAD DE MEDIDA	CALENDARIO - PROGRAMADO												TOTAL	RESULTADO AL CUMPLIDO EN EL AÑO			
			REALIZADO	ENE	FEB	MAR	ABR	MAY	JUN	JUL	AGO	SEP	OCT	NOV			DIC		
VARIABLE 1	Acciones, realizadas	Accion	REALIZADO VARIABLE 1														5	5	100.00%
VARIABLE 2	Acciones, programadas	Accion	REALIZADO VARIABLE 2														5	5	

**CUMPLIMIENTO FINAL** 100.00%

Explicaciones y causas de las variaciones al cumplimiento de la programación, ¿Por qué no se cumplió o por que se supero considerablemente lo programado?

**PROPOSITO**

RESUMEN NARRATIVO: La Junta Auxiliar de San Isidro cuenta con un eficiente servicio de calidad que permite satisfaccion en la atencion de los ciudadanos.

**Indicador**

NOMBRE	Porcentaje de atencion a los ciudadanos		
DIMENSIÓN A MEDIR	Eficiencia	FRECUENCIA DE MEDICIÓN	Trimestral
MÉTODO DE CÁLCULO	(V1/V2)*100		
TIPO DE INDICADOR	Estratégico	TIPO DE FÓRMULA	Porcentaje
COMPORTAMIENTO DEL INDICADOR HACIA LA META	Ascendente		
LÍNEA BASE	no identificado		
VALOR	2019	META DEL INDICADOR	100.00%

**PROGRAMADO**

VARIABLES	NOMBRE	UNIDAD DE MEDIDA	CALENDARIO - PROGRAMADO												TOTAL	META PROGRAMADA EN EL AÑO			
			PROGRAMADO	ENE	FEB	MAR	ABR	MAY	JUN	JUL	AGO	SEP	OCT	NOV			DIC		
VARIABLE 1	Atencion a los ciudadanos, realizada	Informe	PROGRAMADO VARIABLE 1		40	40	40	40	40	40	40	40	40	40	40	40	440	440	100.00%
VARIABLE 2	Atencion a los ciudadanos, programada	Informe	PROGRAMADO VARIABLE 2		40	40	40	40	40	40	40	40	40	40	40	440	440		



CLAVE: 26/01  
 ENTIDAD FISCALIZADA: Xicotepec  
 AÑO: 2019

FECHA DE APROBACIÓN  
 04/MAYO/2020  
 HOJA: 1 DE: 5

**PROGRAMA PRESUPUESTARIO**

Nombre del Programa: Operatividad de la Junta Auxiliar de San Isidro  
 Unidad(es) Responsable(s): Junta Auxiliar de San Isidro  
 Costo Total del Programa: \$430,253.96

**REALIZADO**

VARIABLES	NOMBRE	UNIDAD DE MEDIDA	CALENDARIO - PROGRAMADO												TOTAL	RESULTADO ALCANZADO EN EL AÑO	
			REALIZADO	ENE	FEB	MAR	ABR	MAY	JUN	JUL	AGO	SEP	OCT	NOV			DIC
VARIABLE 1	Atencion a los ciudadanos, realizada	Informe	REALIZADO VARIABLE 1		30	100	30	40	15	40	40	20	40	40	50	445	101.14%
VARIABLE 2	Atencion a los ciudadanos, programada	Informe	REALIZADO VARIABLE 2		40	40	40	40	40	40	40	40	40	40	40	440	
<b>CUMPLIMIENTO FINAL</b>																101.14%	

Explicaciones y causas de las variaciones al cumplimiento de la programación, ¿Por qué no se cumplió o por que se supero considerablemente lo programado?

**COMPONENTES**

COMPONENTE 1 RESUMEN NARRATIVO: Seguimiento a las solicitudes la cuidadania realizado

**Indicador**

NOMBRE	Porcentaje de apoyo economico a la ciudadania		
DIMENSION A MEDIR	Eficiencia	FRECUENCIA DE MEDICION	Trimestral
METODO DE CALCULO	(V1/V2)*100		
TIPO DE INDICADOR	Gestión	TIPO DE FORMULA	Porcentaje
COMPORTAMIENTO DEL INDICADOR HACIA LA META	Ascendente		
LINEA BASE	no identificado	AÑO	2019
VALOR		META DEL INDICADOR	100.00%

**PROGRAMADO**

VARIABLES	NOMBRE	UNIDAD DE MEDIDA	CALENDARIO - PROGRAMADO												TOTAL	META PROGRAMADA EN EL AÑO	
			PROGRAMADO	ENE	FEB	MAR	ABR	MAY	JUN	JUL	AGO	SEP	OCT	NOV			DIC
VARIABLE 1	Apoyos economicos, realizados	Recibo	PROGRAMADO VARIABLE 1			7			7			7			7	28	100.00%
VARIABLE 2	Apoyos economicos, programados	Recibo	PROGRAMADO VARIABLE 2			7			7			7			28		

**REALIZADO**

VARIABLES	NOMBRE	UNIDAD DE MEDIDA	CALENDARIO - PROGRAMADO												TOTAL	RESULTADO ALCANZADO EN EL AÑO	
			REALIZADO	ENE	FEB	MAR	ABR	MAY	JUN	JUL	AGO	SEP	OCT	NOV			DIC
VARIABLE 1	Apoyos economicos, realizados	Recibo	REALIZADO VARIABLE 1		0	2	3	4	3	5	7	4	0	0	0	28	100.00%
VARIABLE 2	Apoyos economicos, programados	Recibo	REALIZADO VARIABLE 2			7			7			7			28		
<b>CUMPLIMIENTO FINAL</b>																100.00%	

Explicaciones y causas de las variaciones al cumplimiento de la programación, ¿Por qué no se cumplió o por que se supero considerablemente lo programado?

COMPONENTE 2 RESUMEN NARRATIVO

**Indicador**

NOMBRE			
DIMENSION A MEDIR		FRECUENCIA DE MEDICION	
METODO DE CALCULO			
TIPO DE INDICADOR		TIPO DE FORMULA	
COMPORTAMIENTO DEL INDICADOR HACIA LA META			
LINEA BASE		AÑO	
VALOR		META DEL INDICADOR	

**PROGRAMADO**

VARIABLES	NOMBRE	UNIDAD DE MEDIDA	CALENDARIO - PROGRAMADO												TOTAL	META PROGRAMADA EN EL AÑO	
			PROGRAMADO	ENE	FEB	MAR	ABR	MAY	JUN	JUL	AGO	SEP	OCT	NOV			DIC
VARIABLE 1			PROGRAMADO VARIABLE 1														FALSO
VARIABLE 2			PROGRAMADO VARIABLE 2														

**REALIZADO**

VARIABLES	NOMBRE	UNIDAD DE MEDIDA	CALENDARIO - PROGRAMADO												TOTAL	RESULTADO ALCANZADO EN EL AÑO	
			REALIZADO	ENE	FEB	MAR	ABR	MAY	JUN	JUL	AGO	SEP	OCT	NOV			DIC
VARIABLE 1			REALIZADO VARIABLE 1														FALSO
VARIABLE 2			REALIZADO VARIABLE 2														
<b>CUMPLIMIENTO FINAL</b>																	

Explicaciones y causas de las variaciones al cumplimiento de la programación, ¿Por qué no se cumplió o por que se supero considerablemente lo programado?



CLAVE: 26/01  
 ENTIDAD FISCALIZADA: Xicotepec  
 AÑO: 2019

FECHA DE APROBACIÓN  
 04/MAYO/2020

HOJA: 1 DE: 5

**PROGRAMA PRESUPUESTARIO**

Nombre del Programa: Operatividad de la Junta Auxiliar de San Isidro  
 Unidad(es) Responsable(s): Junta Auxiliar de San Isidro  
 Costo Total del Programa: \$430,253.96

COMPONENTE 3  
 RESUMEN NARRATIVO

**Indicador**

NOMBRE			
DIMENSIÓN A MEDIR	FRECUENCIA DE MEDICIÓN	MÉTODO DE CÁLCULO	
TIPO DE INDICADOR	TIPO DE FÓRMULA	COMPORTAMIENTO DEL INDICADOR HACIA LA META	
LINEA BASE		META DEL INDICADOR	
VALOR	AÑO		

**PROGRAMADO**

VARIABLES	NOMBRE	UNIDAD DE MEDIDA	CALENDARIO - PROGRAMADO												TOTAL	META PROGRAMADA EN EL AÑO		
			PROGRAMADO	ENE	FEB	MAR	ABR	MAY	JUN	JUL	AGO	SEP	OCT	NOV			DIC	
VARIABLE 1			PROGRAMADO VARIABLE 1															FALSO
VARIABLE 2			PROGRAMADO VARIABLE 2															

**REALIZADO**

VARIABLES	NOMBRE	UNIDAD DE MEDIDA	CALENDARIO - PROGRAMADO												TOTAL	RESULTADO ALCANZADO EN EL AÑO		
			REALIZADO	ENE	FEB	MAR	ABR	MAY	JUN	JUL	AGO	SEP	OCT	NOV			DIC	
VARIABLE 1			REALIZADO VARIABLE 1															FALSO
VARIABLE 2			REALIZADO VARIABLE 2															

**CUPLIMIENTO FINAL**

Explicaciones y causas de las variaciones al cumplimiento de la programación, ¿Por qué no se cumplió o por que se supero considerablemente lo programado?

COMPONENTE 4  
 RESUMEN NARRATIVO

**Indicador**

NOMBRE			
DIMENSIÓN A MEDIR	FRECUENCIA DE MEDICIÓN	MÉTODO DE CÁLCULO	
TIPO DE INDICADOR	TIPO DE FÓRMULA	COMPORTAMIENTO DEL INDICADOR HACIA LA META	
LINEA BASE		META DEL INDICADOR	
VALOR	AÑO		

**PROGRAMADO**

VARIABLES	NOMBRE	UNIDAD DE MEDIDA	CALENDARIO - PROGRAMADO												TOTAL	META PROGRAMADA EN EL AÑO		
			PROGRAMADO	ENE	FEB	MAR	ABR	MAY	JUN	JUL	AGO	SEP	OCT	NOV			DIC	
VARIABLE 1			PROGRAMADO VARIABLE 1															FALSO
VARIABLE 2			PROGRAMADO VARIABLE 2															

**REALIZADO**

VARIABLES	NOMBRE	UNIDAD DE MEDIDA	CALENDARIO - PROGRAMADO												TOTAL	PROCENTAJE PROGRAMADO EN EL AÑO		
			REALIZADO	ENE	FEB	MAR	ABR	MAY	JUN	JUL	AGO	SEP	OCT	NOV			DIC	
VARIABLE 1			REALIZADO VARIABLE 1															FALSO
VARIABLE 2			REALIZADO VARIABLE 2															

**CUPLIMIENTO FINAL**

Explicaciones y causas de las variaciones al cumplimiento de la programación, ¿Por qué no se cumplió o por que se supero considerablemente lo programado?

COMPONENTE 6  
 RESUMEN NARRATIVO

**Indicador**

NOMBRE			
DIMENSIÓN A MEDIR	FRECUENCIA DE MEDICIÓN	MÉTODO DE CÁLCULO	
TIPO DE INDICADOR	TIPO DE FÓRMULA	COMPORTAMIENTO DEL INDICADOR HACIA LA META	
LINEA BASE		META DEL INDICADOR	
VALOR	AÑO		



CLAVE: 26/01  
 ENTIDAD FISCALIZADA: Xicotepec  
 AÑO: 2019

FECHA DE APROBACIÓN  
 04/MAYO/2020

HOJA: 1 DE: 5

**PROGRAMA PRESUPUESTARIO**

Nombre del Programa: Operatividad de la Junta Auxiliar de San Isidro  
 Unidad(es) Responsable(s): Junta Auxiliar de San Isidro  
 Costo Total del Programa: \$430,253.96

VARIABLES	NOMBRE	UNIDAD DE MEDIDA	CALENDARIO - PROGRAMADO												TOTAL	META PROGRAMADA EN EL AÑO		
			PROGRAMADO	ENE	FEB	MAR	ABR	MAY	JUN	JUL	AGO	SEP	OCT	NOV			DIC	
VARIABLE 1			PROGRAMADO VARIABLE 1															FALSO
VARIABLE 2			PROGRAMADO VARIABLE 2															

VARIABLES	NOMBRE	UNIDAD DE MEDIDA	CALENDARIO - PROGRAMADO												TOTAL	PORCENTAJE PROGRAMADO EN EL AÑO		
			REALIZADO	ENE	FEB	MAR	ABR	MAY	JUN	JUL	AGO	SEP	OCT	NOV			DIC	
VARIABLE 1			REALIZADO VARIABLE 1															FALSO
VARIABLE 2			REALIZADO VARIABLE 2															

CUMPLIMIENTO FINAL

Explicaciones y causas de las variaciones al cumplimiento de la programación, ¿Por qué no se cumplió o por que se supero considerablemente lo programado?

**ACTIVIDADES**

COMPONENTE	DESCRIPCIÓN	UNIDAD DE MEDIDA	CALENDARIO												TOTAL	PORCENTAJE DE CUMPLIMIENTO DE LA ACTIVIDAD	
			PROGRAMADO / REALIZADO	ENE	FEB	MAR	ABR	MAY	JUN	JUL	AGO	SEP	OCT	NOV			DIC
C1 Seguimiento a las solicitudes la ciudadanía realizado	1 Apoyar las diferentes Instituciones Educativas y Sociales	Apoyo	PROGRAMADO			2			2			2			2	8	100%
			REALIZADO	0	1	1	1	1	1	0	1	1	1	1	0	8	
	2 Realizar eventos culturales, religiosos, artísticos y de tradición.	Evento	PROGRAMADO			2			2			2			2	8	100%
			REALIZADO	0	1	1	1	0	1	1	1	0	1	1	2	8	
	3 Realizar campañas de salud	Campañas	PROGRAMADO			1			1			1			1	4	100%
		REALIZADO	0	1	0	1	0	0	0	1	1	0	0	4	4		
			PROGRAMADO												0	0	
			REALIZADO												0	0	
			PROGRAMADO												0	0	
			REALIZADO												0	0	
C2			PROGRAMADO												0	0	
			REALIZADO												0	0	
			PROGRAMADO												0	0	
			REALIZADO												0	0	
				PROGRAMADO											0	0	
			REALIZADO											0	0		
C3			PROGRAMADO												0	0	
			REALIZADO												0	0	
			PROGRAMADO												0	0	
			REALIZADO												0	0	
				PROGRAMADO											0	0	
			REALIZADO											0	0		
C4			PROGRAMADO												0	0	
			REALIZADO												0	0	
			PROGRAMADO												0	0	
			REALIZADO												0	0	
				PROGRAMADO											0	0	
			REALIZADO											0	0		



CLAVE: 26/01  
ENTIDAD FISCALIZADA: Xicotepec  
AÑO: 2019

FECHA DE APROBACIÓN  
04/MAYO/2020

HOJA: 1 DE: 5

PROGRAMA PRESUPUESTARIO

Nombre del Programa: Operatividad de la Junta Auxiliar de San Isidro  
Unidad(es) Responsable(s): Junta Auxiliar de San Isidro  
Costo Total del Programa: \$430,253.96

C5	1		PROGRAMADO																		0	
			REALIZADO																			0
	2		PROGRAMADO																			0
			REALIZADO																			0
	3		PROGRAMADO																			0
			REALIZADO																			0
	4		PROGRAMADO																			0
			REALIZADO																			0
	5		PROGRAMADO																			0
			REALIZADO																			0

ESTADOS UNIDOS MEXICANOS  
PRESIDENCIA MUNICIPAL XICOTEPEC, PUE. 2018 - 2021

RESPONSABLE 1  
AURELIANO LOPEZ TREJO  
PRESIDENTE AUXILIAR DE SAN ISIDRO

ESTADOS UNIDOS MEXICANOS  
TESORERÍA MUNICIPAL XICOTEPEC PUEBLA 2018 - 2021

RESPONSABLE 2  
CARLOS GÓMEZ TREJO  
TITULAR DE AUDITORIAS Y PROGRAMAS PRESUPUESTARIOS

CONTRALORIA XICOTEPEC PUEBLA. 2018/2021

RESPONSABLE 3

ESTADOS UNIDOS MEXICANOS  
PRESIDENCIA AUXILIAR MUNICIPAL SAN ISIDRO XICOTEPEC, PUEBLA 2019 - 2022







CLAVE: 26/01  
 ENTIDAD FISCALIZADA: Xicotepec  
 AÑO: 2019

FECHA DE APROBACIÓN  
 04/MAYO/2020

HOJA: 1 DE: 5

**PROGRAMA PRESUPUESTARIO**

**Nombre del Programa** Obra Publica y Servicios Municipales (Operatividad de la Secretaria de Infraestructura y Servicios Publicos y Ecologia)  
**Unidad(es) Responsable(s)** Secretaria de Infraestructura, Servicios Publicos y Ecologia / Organismo de Servicio de Limpia  
**Costo Total del Programa** \$139,289,811.32

**REALIZADO**

VARIABLES	NOMBRE	UNIDAD DE MEDIDA	CALENDARIO - PROGRAMADO												TOTAL	RESULTADO ALCANZADO EN EL AÑO	
			REALIZADO	ENE	FEB	MAR	ABR	MAY	JUN	JUL	AGO	SEP	OCT	NOV			DIC
VARIABLE 1	Personas atendidas por la Secretaria de Infraestructura, realizadas	Persona	REALIZADO VARIABLE 1	400	350	400	400	380	420	300	249	308	308	272	207	3992	95.05%
VARIABLE 2	Personas atendidas por la Secretaria de Infraestructura, programadas	Persona	REALIZADO VARIABLE 2	350	350	350	350	350	350	350	350	350	350	350	4200		

**CUPLIMIENTO FINAL** 95.05%

Explicaciones y causas de las variaciones al cumplimiento de la programación, ¿ Por qué no se cumplio o por que se supero considerablemente lo programado?

**COMPONENTES**

**COMPONENTE 1 RESUMEN NARRATIVO** Calidad en la prestacion en el servicio de tramites, realizado

**Indicador**

<b>NOMBRE</b>	Porcentaje de reportes recibidos		
<b>DIMENSION A MEDIR</b>	Eficiencia	<b>FRECUENCIA DE MEDICION</b>	Trimestral
<b>METODO DE CALCULO</b>	(V1/V2)*100		
<b>TIPO DE INDICADOR</b>	Estratégico	<b>TIPO DE FÓRMULA</b>	Porcentaje
<b>COMPORTAMIENTO DEL INDICADOR HACIA LA META</b>	Ascendente		
<b>LINEA BASE</b>	no identificado		
<b>VALOR</b>	2019	<b>META DEL INDICADOR</b>	100.00%

**PROGRAMADO**

VARIABLES	NOMBRE	UNIDAD DE MEDIDA	CALENDARIO - PROGRAMADO												TOTAL	META PROGRAMADA EN EL AÑO	
			PROGRAMADO	ENE	FEB	MAR	ABR	MAY	JUN	JUL	AGO	SEP	OCT	NOV			DIC
VARIABLE 1	Reportes recibidos, realizados	Reporte	PROGRAMADO VARIABLE 1	50	50	50	50	50	50	50	50	50	50	50	50	600	100.00%
VARIABLE 2	Reportes recibidos, programados	Reporte	PROGRAMADO VARIABLE 2	50	50	50	50	50	50	50	50	50	50	50	600		

**REALIZADO**

VARIABLES	NOMBRE	UNIDAD DE MEDIDA	CALENDARIO - PROGRAMADO												TOTAL	RESULTADO ALCANZADO EN EL AÑO	
			REALIZADO	ENE	FEB	MAR	ABR	MAY	JUN	JUL	AGO	SEP	OCT	NOV			DIC
VARIABLE 1	Reportes recibidos, realizados	Reporte	REALIZADO VARIABLE 1	56	54	48	40	57	30	42	57	81	73	59	57	663	110.50%
VARIABLE 2	Reportes recibidos, programados	Reporte	REALIZADO VARIABLE 2	50	50	50	50	50	50	50	50	50	50	50	600		

**CUPLIMIENTO FINAL** 110.50%

Explicaciones y causas de las variaciones al cumplimiento de la programación, ¿ Por qué no se cumplio o por que se supero considerablemente lo programado?

**COMPONENTE 2 RESUMEN NARRATIVO** El Municipio de Xicotepec realiza actividades para el cuidado del Medio Ambiente, implementadas

**Indicador**

<b>NOMBRE</b>	Porcentaje de actividades para el cuidado del medio ambiente		
<b>DIMENSION A MEDIR</b>	Eficacia	<b>FRECUENCIA DE MEDICION</b>	Semestral
<b>METODO DE CALCULO</b>	(V1/V2)*100		
<b>TIPO DE INDICADOR</b>	Estratégico	<b>TIPO DE FÓRMULA</b>	Porcentaje
<b>COMPORTAMIENTO DEL INDICADOR HACIA LA META</b>	Ascendente		
<b>LINEA BASE</b>	no identificado		
<b>VALOR</b>	2019	<b>META DEL INDICADOR</b>	100.00%

**PROGRAMADO**

VARIABLES	NOMBRE	UNIDAD DE MEDIDA	CALENDARIO - PROGRAMADO												TOTAL	META PROGRAMADA EN EL AÑO	
			PROGRAMADO	ENE	FEB	MAR	ABR	MAY	JUN	JUL	AGO	SEP	OCT	NOV			DIC
VARIABLE 1	Actividades para el cuidado del medio ambiente, realizadas	Actividad	PROGRAMADO VARIABLE 1	9	9	9	9	9	9	9	9	9	9	9	9	108	100.00%
VARIABLE 2	Actividades para el cuidado del medio ambiente, programas	Actividad	PROGRAMADO VARIABLE 2	9	9	9	9	9	9	9	9	9	9	9	108		

**REALIZADO**

VARIABLES	NOMBRE	UNIDAD DE MEDIDA	CALENDARIO - PROGRAMADO												TOTAL	RESULTADO ALCANZADO EN EL AÑO	
			REALIZADO	ENE	FEB	MAR	ABR	MAY	JUN	JUL	AGO	SEP	OCT	NOV			DIC
VARIABLE 1	Actividades para el cuidado del medio ambiente, realizadas	Actividad	REALIZADO VARIABLE 1	11	9	11	6	7	3	4	10	8	15	7	7	98	90.74%
VARIABLE 2	Actividades para el cuidado del medio ambiente, programas	Actividad	REALIZADO VARIABLE 2	9	9	9	9	9	9	9	9	9	9	9	108		

**CUPLIMIENTO FINAL** 90.74%

Explicaciones y causas de las variaciones al cumplimiento de la programación, ¿ Por qué no se cumplio o por que se supero considerablemente lo programado?



CLAVE: 26/01  
 ENTIDAD FISCALIZADA: Xicotepec  
 AÑO: 2019

FECHA DE APROBACIÓN  
 04/MAYO/2020

HOJA: 1 DE: 5

**PROGRAMA PRESUPUESTARIO**

**Nombre del Programa** Obra Publica y Servicios Municipales (Operatividad de la Secretaria de Infraestructura y Servicios Publicos y Ecologia)  
**Unidad(es) Responsable(s)** Secretaria de Infraestructura, Servicios Publicos y Ecologia / Organismo de Servicio de Limpia  
**Costo Total del Programa** \$139,289,811.32

COMPONENTE 3  
 RESUMEN NARRATIVO **Edificar obras de calidad realizadas.**

**Indicador**

NOMBRE	Porcentaje de supervisiones de obras.		
DIMENSION A MEDIR	Eficacia	FRECUENCIA DE MEDICIÓN	Trimestral
MÉTODO DE CALCULO	(V1/V2)*100		
TIPO DE INDICADOR	Gestión	TIPO DE FÓRMULA	Porcentaje
COMPORTAMIENTO DEL INDICADOR HACIA LA META	Ascendente		
LINEA BASE		META DEL INDICADOR	
VALOR	0	AÑO	2019
			100.00%

**PROGRAMADO**

VARIABLES	NOMBRE	UNIDAD DE MEDIDA	CALENDARIO - PROGRAMADO												TOTAL	META PROGRAMADA EN EL AÑO			
			PROGRAMADO	ENE	FEB	MAR	ABR	MAY	JUN	JUL	AGO	SEP	OCT	NOV			DIC		
VARIABLE 1	Supervisiones de obras realizadas	Supervisión	PROGRAMADO VARIABLE 1	25	25	25	25	25	25	25	25	25	25	25	25	25	25	300	100.00%
VARIABLE 2	Supervisiones de obras programadas	Supervisión	PROGRAMADO VARIABLE 2	25	25	25	25	25	25	25	25	25	25	25	25	25	25	300	

**REALIZADO**

VARIABLES	NOMBRE	UNIDAD DE MEDIDA	CALENDARIO - PROGRAMADO												TOTAL	RESULTADO ALCANZADO EN EL AÑO		
			REALIZADO	ENE	FEB	MAR	ABR	MAY	JUN	JUL	AGO	SEP	OCT	NOV			DIC	
VARIABLE 1	Supervisiones de obras realizadas	Supervisión	REALIZADO VARIABLE 1	32	20	1	2	0	20	46	44	34	23	36	65	323	107.67%	
VARIABLE 2	Supervisiones de obras programadas	Supervisión	REALIZADO VARIABLE 2	25	25	25	25	25	25	25	25	25	25	25	25	25	300	

**CUMPLIMIENTO FINAL** 107.67%

Explicaciones y causas de las variaciones al cumplimiento de la programación, ¿ Por qué no se cumplió o por que se supero considerablemente lo programado?

COMPONENTE 4  
 RESUMEN NARRATIVO **Operación del departamento de Obras Publicas realizado**

**Indicador**

NOMBRE	Porcentaje del cumplimiento del departamento de obras		
DIMENSION A MEDIR	Eficacia	FRECUENCIA DE MEDICIÓN	Trimestral
MÉTODO DE CALCULO	(V1/V2)*100		
TIPO DE INDICADOR	Gestión	TIPO DE FÓRMULA	Porcentaje
COMPORTAMIENTO DEL INDICADOR HACIA LA META	Regular		
LINEA BASE		META DEL INDICADOR	
VALOR	no identificado	AÑO	2019
			100

**PROGRAMADO**

VARIABLES	NOMBRE	UNIDAD DE MEDIDA	CALENDARIO - PROGRAMADO												TOTAL	META PROGRAMADA EN EL AÑO			
			PROGRAMADO	ENE	FEB	MAR	ABR	MAY	JUN	JUL	AGO	SEP	OCT	NOV			DIC		
VARIABLE 1	Programa de universo de obras públicas, realizada	Programa	PROGRAMADO VARIABLE 1	1														1	100.00%
VARIABLE 2	Programa de universo de obras pública, programada	Programa	PROGRAMADO VARIABLE 2	1														1	

**REALIZADO**

VARIABLES	NOMBRE	UNIDAD DE MEDIDA	CALENDARIO - PROGRAMADO												TOTAL	PROCENTAJE PROGRAMADO EN EL AÑO			
			REALIZADO	ENE	FEB	MAR	ABR	MAY	JUN	JUL	AGO	SEP	OCT	NOV			DIC		
VARIABLE 1	Programa de universo de obras públicas, realizada	Programa	REALIZADO VARIABLE 1	1														1	100.00%
VARIABLE 2	Programa de universo de obras pública, programada	Programa	REALIZADO VARIABLE 2	1														1	

**CUMPLIMIENTO FINAL** 100.00%

Explicaciones y causas de las variaciones al cumplimiento de la programación, ¿ Por qué no se cumplió o por que se supero considerablemente lo programado?

COMPONENTE 6  
 RESUMEN NARRATIVO

**Indicador**

NOMBRE			
DIMENSION A MEDIR		FRECUENCIA DE MEDICIÓN	
MÉTODO DE CALCULO			
TIPO DE INDICADOR		TIPO DE FÓRMULA	
COMPORTAMIENTO DEL INDICADOR HACIA LA META			
LINEA BASE		META DEL INDICADOR	
VALOR		AÑO	





CLAVE: 26/01  
 ENTIDAD FISCALIZADA: Xicotepec  
 AÑO: 2019

FECHA DE APROBACIÓN  
 04/MAYO/2020  
 HOJA: 1 DE: 5

**PROGRAMA PRESUPUESTARIO**

<b>Nombre del Programa</b>		Obra Publica y Servicios Municipales (Operatividad de la Secretaria de Infraestructura y Servicios Publicos y Ecologia)												
<b>Unidad(es) Responsable(s)</b>		Secretaria de Infraestructura, Servicios Publicos y Ecologia / Organismo de Servicio de Limpia												
<b>Costo Total del Programa</b>		\$139,269,811.32												
		REALIZADO												
	5	PROGRAMADO												
		REALIZADO												

*[Signature]*  
 LAURA GUADALUPE VARGAS VARGAS  
 PRESIDENTA MUNICIPAL  
 PRESIDENCIA MUNICIPAL XICOTEPEC, PUE. 2018-2021

*[Signature]*  
 JULIO ROBERTO VAZQUEZ GARRIDO  
 TESORERO MUNICIPAL  
 TESORERIA MUNICIPAL XICOTEPEC, PUEBLA. 2018-2021

*[Signature]*  
 ROCIO MUÑOZ VAZQUEZ  
 CONTRALORA MUNICIPAL  
 CONTRALORIA XICOTEPEC, PUEBLA. 2018-2021

RESPONSABLE 1  
 HUGO ENRIQUE GARRIDO OSADO  
 SECRETARIO DE INFRAESTRUCTURA  
 SERVICIOS PUBLICOS Y ECOLOGIA  
 SECRETARIA DE INFRAESTRUCTURA  
 SERVICIOS PUBLICOS  
 Y ECOLOGIA  
 XICOTEPEC, PUEBLA  
 2018 - 2021

RESPONSABLE 2  
 CARLOS GÓMEZ TREJO  
 TITULAR DE AUDITORÍAS Y PROGRAMAS  
 PRESUPUESTARIOS

RESPONSABLE 3



CLAVE: 26/01  
 ENTIDAD FISCALIZADA: Xicotepec  
 AÑO: 2019

FECHA DE APROBACIÓN  
 04/MAYO/2020

HOJA: 1 DE: 5

**PROGRAMA PRESUPUESTARIO**

Nombre del Programa Operatividad del Organismo Operador de Servicio de Limpia  
 Unidad(es) Responsable(s) Direccion del Organismo Operador de Servicio de Limpia  
 Costo Total del Programa \$5,971,394.97

CLASIFICACIÓN FUNCIONAL DEL GASTO	
CLASIFICACIÓN	CONCEPTO
Finalidad	2. Desarrollo social
Función	2.1. Protección ambiental
Subfunción	2.1.1 Ordenación de Desechos
Sub/Subfunción	N/A

DATOS DE VINCULACIÓN AL PLAN ESTATAL DE DESARROLLO  
 3. Gobierno Honesto y al Servicio de la Gente

DATOS DE VINCULACIÓN AL PLAN MUNICIPAL DE DESARROLLO (EJES, ESTRATEGIAS U OBJETIVOS GENERALES)  
 1. Seguridad, Tranquilidad y Bienestar

NIVEL INMEDIATO INFERIOR (OBJETIVO O LINEA ESTRATEGICA)  
 Objetivo: Desarrollar obra pública que contribuya al desarrollo de la población, así como a la prestación de servicios de los servicios públicos

**FIN**

RESUMEN NARRATIVO Contribuir con la satisfacción de la ciudadanía del Municipio en cuestión del Servicio de Limpia mediante acciones eficientes

Indicador					
NOMBRE	Porcentaje de acciones del sistema operador de limpia				
DIMENSIÓN A MEDIR	Eficacia	FRECUENCIA DE MEDICIÓN	Anual	MÉTODO DE CÁLCULO	(V1/V2)*100
TIPO DE INDICADOR	Estratégico	TIPO DE FÓRMULA	Porcentaje	COMPORTAMIENTO DEL INDICADOR HACIA LA META	Ascendente
LINEA BASE			META DEL INDICADOR		
no identificado			2019		
VALOR			100.00%		

PROGRAMADO																		
VARIABLES	NOMBRE	UNIDAD DE MEDIDA	CALENDARIO - PROGRAMADO												TOTAL	META PROGRAMADA EN EL AÑO		
			PROGRAMADO	ENE	FEB	MAR	ABR	MAY	JUN	JUL	AGO	SEP	OCT	NOV			DIC	
VARIABLE 1	Acciones del servicio de limpia, realizadas	Accion	PROGRAMADO VARIABLE 1													7	7	100.00%
VARIABLE 2	Acciones del servicio de limpia, programadas	Accion	PROGRAMADO VARIABLE 2													7	7	

REALIZADO																		
VARIABLES	NOMBRE	UNIDAD DE MEDIDA	CALENDARIO - PROGRAMADO												TOTAL	RESULTADO ALCANZADO EN EL AÑO		
			REALIZADO	ENE	FEB	MAR	ABR	MAY	JUN	JUL	AGO	SEP	OCT	NOV			DIC	
VARIABLE 1	Acciones del servicio de limpia, realizadas	Accion	REALIZADO VARIABLE 1													7	7	100.00%
VARIABLE 2	Acciones del servicio de limpia, programadas	Accion	REALIZADO VARIABLE 2													7	7	

CUPLIMIENTO FINAL 100.00%

Explicaciones y causas de las variaciones al cumplimiento de la programación, ¿ Por qué no se cumplió o por que se supero considerablemente lo programado?

**PROPÓSITO**

RESUMEN NARRATIVO La poblacion del Municipio cuenta con eficiente del Sistema Operador de Limpia

Indicador					
NOMBRE	Porcentaje de recorridos de los vehiculos de recoleccion de basura				
DIMENSIÓN A MEDIR	Eficiencia	FRECUENCIA DE MEDICIÓN	Trimestral	MÉTODO DE CÁLCULO	(V1/V2)*100
TIPO DE INDICADOR	Estratégico	TIPO DE FÓRMULA	Porcentaje	COMPORTAMIENTO DEL INDICADOR HACIA LA META	Ascendente
LINEA BASE			META DEL INDICADOR		
no identificado			2019		
VALOR			100.00%		

PROGRAMADO																		
VARIABLES	NOMBRE	UNIDAD DE MEDIDA	CALENDARIO - PROGRAMADO												TOTAL	META PROGRAMADA EN EL AÑO		
			PROGRAMADO	ENE	FEB	MAR	ABR	MAY	JUN	JUL	AGO	SEP	OCT	NOV			DIC	
VARIABLE 1	Recorridos de vehiculos de recoleccion de basura, realizados	Recorrido	PROGRAMADO VARIABLE 1	200	200	200	200	200	200	200	200	200	200	200	200	2400	2400	100.00%
VARIABLE 2	Recorridos de vehiculos de recoleccion de basura, programados	Recorrido	PROGRAMADO VARIABLE 2	200	200	200	200	200	200	200	200	200	200	200	2400	2400		



CLAVE: 26/01  
 ENTIDAD FISCALIZADA: Xicotepec  
 AÑO: 2019

FECHA DE APROBACIÓN  
 04/MAYO/2020

HOJA: 1 DE: 5

**PROGRAMA PRESUPUESTARIO**

Nombre del Programa: Operatividad del Organismo Operador de Servicio de Limpia  
 Unidad(es) Responsable(s): Direccion del Organismo Operador de Servicio de Limpia  
 Costo Total del Programa: \$5,971,394.97

**REALIZADO**

VARIABLES	NOMBRE	UNIDAD DE MEDIDA	CALENDARIO - PROGRAMADO												TOTAL	RESULTADO ALCANZADO EN EL AÑO	
			REALIZADO	ENE	FEB	MAR	ABR	MAY	JUN	JUL	AGO	SEP	OCT	NOV			DIC
VARIABLE 1	Recorridos de vehículos de recolección de basura, realizados	Recorrido	REALIZADO VARIABLE 1	201	180	197	194	201	190	201	199	192	201	288	250	2494	103.92%
VARIABLE 2	Recorridos de vehículos de recolección de basura, programados	Recorrido	REALIZADO VARIABLE 2	200	200	200	200	200	200	200	200	200	200	200	2400		
<b>CUPLIMIENTO FINAL</b>																103.92%	

Explicaciones y causas de las variaciones al cumplimiento de la programación, ¿ Por qué no se cumplió o por que se supero considerablemente lo programado?

**COMPONENTES**

COMPONENTE 1 RESUMEN NARRATIVO: Operatividad del Sistema Operador de Limpia

**Indicador**

NOMBRE	Porcentaje de equipamientos para el personal de limpia		
DIMENSION A MEDIR	Eficacia	FRECUENCIA DE MEDICION	Trimestral
METODO DE CALCULO	(V1/V2)*100		
TIPO DE INDICADOR	Gestión	TIPO DE FORMULA	Porcentaje
COMPORTAMIENTO DEL INDICADOR HACIA LA META	Ascendente		
LINEA BASE		META DEL INDICADOR	
no identificado	2019	100.00%	
VALOR	AÑO		

**PROGRAMADO**

VARIABLES	NOMBRE	UNIDAD DE MEDIDA	CALENDARIO - PROGRAMADO												TOTAL	META PROGRAMADA EN EL AÑO	
			PROGRAMADO	ENE	FEB	MAR	ABR	MAY	JUN	JUL	AGO	SEP	OCT	NOV			DIC
VARIABLE 1	Equipamientos para el personal de limpia, realizados	Equipamiento	PROGRAMADO VARIABLE 1	1	1	1	1	1	1	1	1	1	1	1	1	12	100.00%
VARIABLE 2	Equipamientos para el personal de limpia, programados	Equipamiento	PROGRAMADO VARIABLE 2	1	1	1	1	1	1	1	1	1	1	1	12		

**REALIZADO**

VARIABLES	NOMBRE	UNIDAD DE MEDIDA	CALENDARIO - PROGRAMADO												TOTAL	RESULTADO ALCANZADO EN EL AÑO	
			REALIZADO	ENE	FEB	MAR	ABR	MAY	JUN	JUL	AGO	SEP	OCT	NOV			DIC
VARIABLE 1	Equipamientos para el personal de limpia, realizados	Equipamiento	REALIZADO VARIABLE 1	1	1	1	1	1	1	1	1	1	1	1	1	12	100.00%
VARIABLE 2	Equipamientos para el personal de limpia, programados	Equipamiento	REALIZADO VARIABLE 2	1	1	1	1	1	1	1	1	1	1	1	12		
<b>CUPLIMIENTO FINAL</b>																100.00%	

Explicaciones y causas de las variaciones al cumplimiento de la programación, ¿ Por qué no se cumplió o por que se supero considerablemente lo programado?

COMPONENTE 2 RESUMEN NARRATIVO:

**Indicador**

NOMBRE			
DIMENSION A MEDIR		FRECUENCIA DE MEDICION	
METODO DE CALCULO			
TIPO DE INDICADOR		TIPO DE FORMULA	
COMPORTAMIENTO DEL INDICADOR HACIA LA META			
LINEA BASE		META DEL INDICADOR	
VALOR	AÑO		

**PROGRAMADO**

VARIABLES	NOMBRE	UNIDAD DE MEDIDA	CALENDARIO - PROGRAMADO												TOTAL	META PROGRAMADA EN EL AÑO	
			PROGRAMADO	ENE	FEB	MAR	ABR	MAY	JUN	JUL	AGO	SEP	OCT	NOV			DIC
VARIABLE 1			PROGRAMADO VARIABLE 1														FALSO
VARIABLE 2			PROGRAMADO VARIABLE 2														

**REALIZADO**

VARIABLES	NOMBRE	UNIDAD DE MEDIDA	CALENDARIO - PROGRAMADO												TOTAL	RESULTADO ALCANZADO EN EL AÑO	
			REALIZADO	ENE	FEB	MAR	ABR	MAY	JUN	JUL	AGO	SEP	OCT	NOV			DIC
VARIABLE 1			REALIZADO VARIABLE 1														FALSO
VARIABLE 2			REALIZADO VARIABLE 2														
<b>CUPLIMIENTO FINAL</b>																	

Explicaciones y causas de las variaciones al cumplimiento de la programación, ¿ Por qué no se cumplió o por que se supero considerablemente lo programado?



CLAVE: 26/01  
 ENTIDAD FISCALIZADA: Xicotepec  
 AÑO: 2019

FECHA DE APROBACIÓN  
 04/MAYO/2020  
 HOJA: 1 DE: 5

**PROGRAMA PRESUPUESTARIO**

Nombre del Programa: Operatividad del Organismo Operador de Servicio de Limpia  
 Unidad(es) Responsable(s): Direccion del Organismo Operador de Servicio de Limpia  
 Costo Total del Programa: \$5,971,394.97

COMPONENTE 3  
 RESUMEN NARRATIVO

**Indicador**

NOMBRE: \_\_\_\_\_  
 DIMENSION A MEDIR: \_\_\_\_\_ FRECUENCIA DE MEDICIÓN: \_\_\_\_\_ MÉTODO DE CALCULO: \_\_\_\_\_  
 TIPO DE INDICADOR: \_\_\_\_\_ TIPO DE FÓRMULA: \_\_\_\_\_ COMPORTAMIENTO DEL INDICADOR HACIA LA META: \_\_\_\_\_  
 LINEA BASE: \_\_\_\_\_ META DEL INDICADOR: \_\_\_\_\_  
 VALOR: \_\_\_\_\_ AÑO: \_\_\_\_\_

VARIABLES	NOMBRE	UNIDAD DE MEDIDA	CALENDARIO - PROGRAMADO												TOTAL	META PROGRAMADA EN EL AÑO		
			PROGRAMADO	ENE	FEB	MAR	ABR	MAY	JUN	JUL	AGO	SEP	OCT	NOV			DIC	
VARIABLE 1			PROGRAMADO VARIABLE 1															FALSO
VARIABLE 2			PROGRAMADO VARIABLE 2															

VARIABLES	NOMBRE	UNIDAD DE MEDIDA	CALENDARIO - PROGRAMADO												TOTAL	RESULTADO ALCANZADO EN EL AÑO		
			REALIZADO	ENE	FEB	MAR	ABR	MAY	JUN	JUL	AGO	SEP	OCT	NOV			DIC	
VARIABLE 1			REALIZADO VARIABLE 1															FALSO
VARIABLE 2			REALIZADO VARIABLE 2															

CUMPLIMIENTO FINAL: \_\_\_\_\_

Explicaciones y causas de las variaciones al cumplimiento de la programación, ¿ Por qué no se cumplió o por que se supero considerablemente lo programado?

COMPONENTE 4  
 RESUMEN NARRATIVO

**Indicador**

NOMBRE: \_\_\_\_\_  
 DIMENSION A MEDIR: \_\_\_\_\_ FRECUENCIA DE MEDICIÓN: \_\_\_\_\_ MÉTODO DE CALCULO: \_\_\_\_\_  
 TIPO DE INDICADOR: \_\_\_\_\_ TIPO DE FÓRMULA: \_\_\_\_\_ COMPORTAMIENTO DEL INDICADOR HACIA LA META: \_\_\_\_\_  
 LINEA BASE: \_\_\_\_\_ META DEL INDICADOR: \_\_\_\_\_  
 VALOR: \_\_\_\_\_ AÑO: \_\_\_\_\_

VARIABLES	NOMBRE	UNIDAD DE MEDIDA	CALENDARIO - PROGRAMADO												TOTAL	META PROGRAMADA EN EL AÑO		
			PROGRAMADO	ENE	FEB	MAR	ABR	MAY	JUN	JUL	AGO	SEP	OCT	NOV			DIC	
VARIABLE 1			PROGRAMADO VARIABLE 1															FALSO
VARIABLE 2			PROGRAMADO VARIABLE 2															

VARIABLES	NOMBRE	UNIDAD DE MEDIDA	CALENDARIO - PROGRAMADO												TOTAL	PROCENTAJE PROGRAMADO EN EL AÑO		
			REALIZADO	ENE	FEB	MAR	ABR	MAY	JUN	JUL	AGO	SEP	OCT	NOV			DIC	
VARIABLE 1			REALIZADO VARIABLE 1															FALSO
VARIABLE 2			REALIZADO VARIABLE 2															

CUMPLIMIENTO FINAL: \_\_\_\_\_

Explicaciones y causas de las variaciones al cumplimiento de la programación, ¿ Por qué no se cumplió o por que se supero considerablemente lo programado?

COMPONENTE 6  
 RESUMEN NARRATIVO

**Indicador**

NOMBRE: \_\_\_\_\_  
 DIMENSION A MEDIR: \_\_\_\_\_ FRECUENCIA DE MEDICIÓN: \_\_\_\_\_ MÉTODO DE CALCULO: \_\_\_\_\_  
 TIPO DE INDICADOR: \_\_\_\_\_ TIPO DE FÓRMULA: \_\_\_\_\_ COMPORTAMIENTO DEL INDICADOR HACIA LA META: \_\_\_\_\_  
 LINEA BASE: \_\_\_\_\_ META DEL INDICADOR: \_\_\_\_\_  
 VALOR: \_\_\_\_\_ AÑO: \_\_\_\_\_







CLAVE: 26/01  
ENTIDAD FISCALIZADA: Xicoteppec  
AÑO: 2019

FECHA DE APROBACIÓN  
04/MAYO/2020  
HOJA: 1 DE: 5

### PROGRAMA PRESUPUESTARIO

Nombre del Programa Operatividad del Organismo Operador de Servicio de Limpia  
Unidad(es) Responsable(s) Direccion del Organismo Operador de Servicio de Limpia  
Costo Total del Programa \$5,971,394.97

C5	1	PROGRAMADO																	0
		REALIZADO																	0
	2	PROGRAMADO																	0
		REALIZADO																	0
	3	PROGRAMADO																	0
		REALIZADO																	0
	4	PROGRAMADO																	0
		REALIZADO																	0
	5	PROGRAMADO																	0
		REALIZADO																	0

ESTADOS UNIDOS MEXICANOS  
PRESIDENCIA MUNICIPAL  
XICOTEPEC, PUE.  
2018 - 2021

RESPONSABLE 1  
HUGO ENRIQUE GARRIDO FOSADO  
SECRETARIO DE INFRAESTRUCTURA  
SERVICIOS PUBLICOS Y ECOLOGIA  
SECRETARIA DE  
INFRAESTRUCTURA  
SERVICIOS PUBLICOS  
Y ECOLOGIA  
XICOTEPEC, PUEBLA  
2018 - 2021

ESTADOS UNIDOS MEXICANOS  
TESORERIA MUNICIPAL  
XICOTEPEC  
PUEBLA  
2018 - 2021

RESPONSABLE 2  
KARINA LUNA TENORIO  
DIRECCION DE ECOLOGIA  
DIRECCION  
DE ECOLOGIA  
XICOTEPEC,  
PUEBLA  
2018 - 2021

ESTADOS UNIDOS MEXICANOS  
CONTRALORIA  
XICOTEPEC  
PUEBLA.  
CONTRALORA MUNICIPAL

RESPONSABLE 3  
CARLOS GÓMEZ TREJO  
TITULAR DE AUDITORÍAS Y PROGRAMAS  
PRESUPUESTARIOS





CLAVE: 26/01  
 ENTIDAD FISCALIZADA: Xicotepec  
 AÑO: 2019

FECHA DE APROBACIÓN  
 04/MAYO/2020  
 HOJA: 1 DE: 5

**PROGRAMA PRESUPUESTARIO**

Nombre del Programa: Operatividad de Parques y Jardines  
 Unidad(es) Responsable(s): Parques y Jardines  
 Costo Total del Programa: \$382,192.08

**REALIZADO**

VARIABLES	NOMBRE	UNIDAD DE MEDIDA	CALENDARIO - PROGRAMADO												TOTAL	RESULTADO ALCANZADO EN EL AÑO	
			REALIZADO	ENE	FEB	MAR	ABR	MAY	JUN	JUL	AGO	SEP	OCT	NOV			DIC
VARIABLE 1	Mantenimientos de parques y jardines, realizados	Mantenimiento	REALIZADO VARIABLE 1	53	57	55	36	57	75	23	40	42	48	58	67	611	101.83%
VARIABLE 2	Mantenimientos de parques y jardines, programados	Mantenimiento	REALIZADO VARIABLE 2	50	50	50	50	50	50	50	50	50	50	50	800		
<b>CUMPLIMIENTO FINAL</b>																101.83%	

Explicaciones y causas de las variaciones al cumplimiento de la programación, ¿Por qué no se cumplió o por que se supero considerablemente lo programado?

**COMPONENTES**

COMPONENTE 1 RESUMEN NARRATIVO: Operatividad de parques y jardines, realizado

**Indicador**

NOMBRE	Porcentaje de podas de arboles		
DIMENSION A MEDIR	Eficacia	FRECUENCIA DE MEDICIÓN	Trimestral
MÉTODO DE CALCULO	(V1/V2)*100		
TIPO DE INDICADOR	Estratégico	TIPO DE FÓRMULA	Porcentaje
COMPORTAMIENTO DEL INDICADOR HACIA LA META	Ascendente		
LINEA BASE	no identificado	AÑO	2019
VALOR		META DEL INDICADOR	100.00%

**PROGRAMADO**

VARIABLES	NOMBRE	UNIDAD DE MEDIDA	CALENDARIO - PROGRAMADO												TOTAL	META PROGRAMADA EN EL AÑO	
			PROGRAMADO	ENE	FEB	MAR	ABR	MAY	JUN	JUL	AGO	SEP	OCT	NOV			DIC
VARIABLE 1	Podas de arboles, realizadas	Informe	PROGRAMADO VARIABLE 1	15	15	15	15	15	15	15	15	15	15	15	15	180	100.00%
VARIABLE 2	Podas de arboles, programadas	Informe	PROGRAMADO VARIABLE 2	15	15	15	15	15	15	15	15	15	15	15	180		

**REALIZADO**

VARIABLES	NOMBRE	UNIDAD DE MEDIDA	CALENDARIO - PROGRAMADO												TOTAL	RESULTADO ALCANZADO EN EL AÑO	
			REALIZADO	ENE	FEB	MAR	ABR	MAY	JUN	JUL	AGO	SEP	OCT	NOV			DIC
VARIABLE 1	Podas de arboles, realizadas	Informe	REALIZADO VARIABLE 1	16	21	20	11	21	16	10	14	20	11	16	10	186	103.33%
VARIABLE 2	Podas de arboles, programadas	Informe	REALIZADO VARIABLE 2	15	15	15	15	15	15	15	15	15	15	15	180		
<b>CUMPLIMIENTO FINAL</b>																103.33%	

Explicaciones y causas de las variaciones al cumplimiento de la programación, ¿Por qué no se cumplió o por que se supero considerablemente lo programado?

COMPONENTE 2 RESUMEN NARRATIVO:

**Indicador**

NOMBRE			
DIMENSION A MEDIR		FRECUENCIA DE MEDICIÓN	
MÉTODO DE CALCULO			
TIPO DE INDICADOR		TIPO DE FÓRMULA	
COMPORTAMIENTO DEL INDICADOR HACIA LA META			
LINEA BASE		AÑO	
VALOR		META DEL INDICADOR	

**PROGRAMADO**

VARIABLES	NOMBRE	UNIDAD DE MEDIDA	CALENDARIO - PROGRAMADO												TOTAL	META PROGRAMADA EN EL AÑO	
			PROGRAMADO	ENE	FEB	MAR	ABR	MAY	JUN	JUL	AGO	SEP	OCT	NOV			DIC
VARIABLE 1			PROGRAMADO VARIABLE 1														FALSO
VARIABLE 2			PROGRAMADO VARIABLE 2														

**REALIZADO**

VARIABLES	NOMBRE	UNIDAD DE MEDIDA	CALENDARIO - PROGRAMADO												TOTAL	RESULTADO ALCANZADO EN EL AÑO	
			REALIZADO	ENE	FEB	MAR	ABR	MAY	JUN	JUL	AGO	SEP	OCT	NOV			DIC
VARIABLE 1			REALIZADO VARIABLE 1														FALSO
VARIABLE 2			REALIZADO VARIABLE 2														

**CUMPLIMIENTO FINAL**

Explicaciones y causas de las variaciones al cumplimiento de la programación, ¿Por qué no se cumplió o por que se supero considerablemente lo programado?



CLAVE: 26/01  
 ENTIDAD FISCALIZADA: Xicotepec  
 AÑO: 2019

FECHA DE APROBACIÓN  
 04/MAYO/2020

HOJA: 1 DE: 5

**PROGRAMA PRESUPUESTARIO**

Nombre del Programa: Operatividad de Parques y Jardines  
 Unidad(es) Responsable(s): Parques y Jardines  
 Costo Total del Programa: \$362,192.08

COMPONENTE 3  
 RESUMEN NARRATIVO

**Indicador**

NOMBRE: \_\_\_\_\_  
 DIMENSIÓN A MEDIR: \_\_\_\_\_ FRECUENCIA DE MEDICIÓN: \_\_\_\_\_ MÉTODO DE CÁLCULO: \_\_\_\_\_  
 TIPO DE INDICADOR: \_\_\_\_\_ TIPO DE FÓRMULA: \_\_\_\_\_ COMPORTAMIENTO DEL INDICADOR HACIA LA META: \_\_\_\_\_  
 LINEA BASE: \_\_\_\_\_ META DEL INDICADOR: \_\_\_\_\_  
 VALOR: \_\_\_\_\_ AÑO: \_\_\_\_\_

**PROGRAMADO**

VARIABLES	NOMBRE	UNIDAD DE MEDIDA	CALENDARIO - PROGRAMADO												TOTAL	META PROGRAMADA EN EL AÑO		
			PROGRAMADO	ENE	FEB	MAR	ABR	MAY	JUN	JUL	AGO	SEP	OCT	NOV			DIC	
VARIABLE 1			PROGRAMADO VARIABLE 1															FALSO
VARIABLE 2			PROGRAMADO VARIABLE 2															

**REALIZADO**

VARIABLES	NOMBRE	UNIDAD DE MEDIDA	CALENDARIO - PROGRAMADO												TOTAL	RESULTADO ALCANZADO EN EL AÑO		
			REALIZADO	ENE	FEB	MAR	ABR	MAY	JUN	JUL	AGO	SEP	OCT	NOV			DIC	
VARIABLE 1			REALIZADO VARIABLE 1															FALSO
VARIABLE 2			REALIZADO VARIABLE 2															

**CUPLIMIENTO FINAL**

Explicaciones y causas de las variaciones al cumplimiento de la programación, ¿Por qué no se cumplió o por qué se superó considerablemente lo programado?

COMPONENTE 4  
 RESUMEN NARRATIVO

**Indicador**

NOMBRE: \_\_\_\_\_  
 DIMENSIÓN A MEDIR: \_\_\_\_\_ FRECUENCIA DE MEDICIÓN: \_\_\_\_\_ MÉTODO DE CÁLCULO: \_\_\_\_\_  
 TIPO DE INDICADOR: \_\_\_\_\_ TIPO DE FÓRMULA: \_\_\_\_\_ COMPORTAMIENTO DEL INDICADOR HACIA LA META: \_\_\_\_\_  
 LINEA BASE: \_\_\_\_\_ META DEL INDICADOR: \_\_\_\_\_  
 VALOR: \_\_\_\_\_ AÑO: \_\_\_\_\_

**PROGRAMADO**

VARIABLES	NOMBRE	UNIDAD DE MEDIDA	CALENDARIO - PROGRAMADO												TOTAL	META PROGRAMADA EN EL AÑO		
			PROGRAMADO	ENE	FEB	MAR	ABR	MAY	JUN	JUL	AGO	SEP	OCT	NOV			DIC	
VARIABLE 1			PROGRAMADO VARIABLE 1															FALSO
VARIABLE 2			PROGRAMADO VARIABLE 2															

**REALIZADO**

VARIABLES	NOMBRE	UNIDAD DE MEDIDA	CALENDARIO - PROGRAMADO												TOTAL	PORCENTAJE PROGRAMADO EN EL AÑO		
			REALIZADO	ENE	FEB	MAR	ABR	MAY	JUN	JUL	AGO	SEP	OCT	NOV			DIC	
VARIABLE 1			REALIZADO VARIABLE 1															FALSO
VARIABLE 2			REALIZADO VARIABLE 2															

**CUPLIMIENTO FINAL**

Explicaciones y causas de las variaciones al cumplimiento de la programación, ¿Por qué no se cumplió o por qué se superó considerablemente lo programado?

COMPONENTE 5  
 RESUMEN NARRATIVO

**Indicador**

NOMBRE: \_\_\_\_\_  
 DIMENSIÓN A MEDIR: \_\_\_\_\_ FRECUENCIA DE MEDICIÓN: \_\_\_\_\_ MÉTODO DE CÁLCULO: \_\_\_\_\_  
 TIPO DE INDICADOR: \_\_\_\_\_ TIPO DE FÓRMULA: \_\_\_\_\_ COMPORTAMIENTO DEL INDICADOR HACIA LA META: \_\_\_\_\_  
 LINEA BASE: \_\_\_\_\_ META DEL INDICADOR: \_\_\_\_\_  
 VALOR: \_\_\_\_\_ AÑO: \_\_\_\_\_





CLAVE: 26/01
ENTIDAD FISCALIZADA: Xicotepec
AÑO: 2019

FECHA DE APROBACIÓN 04/MAYO/2020
HOJA: 1 DE: 5

PROGRAMA PRESUPUESTARIO

Nombre del Programa: Operatividad de Parques y Jardines
Unidad(es) Responsable(s): Parques y Jardines
Costo Total del Programa: \$382,192.08

Table with columns for 'PROGRAMADO' and 'REALIZADO' across multiple rows.

Signature of Laura Guadalupe Vargas Vargas
PRESIDENCIA MUNICIPAL
XICOTEPEC, PUE.
2018 - 2021

Signature of Julio Roberto Vazquez Garrido
TESORERIA MUNICIPAL
XICOTEPEC, PUE.
2018 - 2021

Signature of Rocío Muñoz Vázquez
CONTRALORIA MUNICIPAL
XICOTEPEC, PUE.
2018 - 2021

RESPONSABLE 1: HUGO ENRIQUE GARRIDO FOSADO
SECRETARIO DE INFRAESTRUCTURA
SERVICIOS PÚBLICOS Y ECOLOGÍA
XICOTEPEC, PUEBLA
2018 - 2021

RESPONSABLE 2: JESÚS DUARTE JUÁREZ
SUBDIRECTOR DE SERVICIOS PÚBLICOS
SERVICIOS PÚBLICOS DE LA SECRETARÍA DE
INFRAESTRUCTURA, SERVICIOS PÚBLICOS
Y ECOLOGÍA
XICOTEPEC, PUE.
2018 - 2021

RESPONSABLE 3: CARLOS GÓMEZ TREJO
TITULAR DE AUDITORIA Y PROGRAMAS
PRESUPUESTARIOS







CLAVE: 26/01  
 ENTIDAD FISCALIZADA: Xicotepec  
 AÑO: 2019

FECHA DE APROBACIÓN  
 04/MAYO/2020

HOJA: 1 DE: 5

**PROGRAMA PRESUPUESTARIO**

Nombre del Programa: Operatividad de Panteones  
 Unidad(es) Responsable(s): Panteones  
 Costo Total del Programa: \$676,284.94

**REALIZADO**

VARIABLES	NOMBRE	UNIDAD DE MEDIDA	CALENDARIO - PROGRAMADO												TOTAL	RESULTADO ALCANZADO EN EL AÑO	
			REALIZADO	ENE	FEB	MAR	ABR	MAY	JUN	JUL	AGO	SEP	OCT	NOV			DIC
VARIABLE 1	Limpieza del panteon en general, realizados	Informe	REALIZADO VARIABLE 1	58	72	70	78	74	91	66	58	58	56	56	56	787	93.69%
VARIABLE 2	Limpieza del panteon en general, programados	Informe	REALIZADO VARIABLE 2	70	70	70	70	70	70	70	70	70	70	70	70	840	

**CUMPLIMIENTO FINAL** 93.69%

Explicaciones y causas de las variaciones al cumplimiento de la programación, ¿ Por qué no se cumplió o por que se supero considerablemente lo programado?

**COMPONENTES**

COMPONENTE 1 RESUMEN NARRATIVO: Operatividad del servicio prestado en panteones, realizado

**Indicador**

NOMBRE	Porcentaje de actividades de apertura y preparación de fosas		
DIMENSION A MEDIR	Eficiencia	FRECUENCIA DE MEDICIÓN	Mensual
MÉTODO DE CALCULO	(V1/V2)*100		
TIPO DE INDICADOR	Gestión	TIPO DE FÓRMULA	Porcentaje
COMPORTAMIENTO DEL INDICADOR HACIA LA META	Ascendente		
LINEA BASE	no identificado	AÑO	2019
VALOR		META DEL INDICADOR	100.00%

**PROGRAMADO**

VARIABLES	NOMBRE	UNIDAD DE MEDIDA	CALENDARIO - PROGRAMADO												TOTAL	META PROGRAMADA EN EL AÑO	
			PROGRAMADO	ENE	FEB	MAR	ABR	MAY	JUN	JUL	AGO	SEP	OCT	NOV			DIC
VARIABLE 1	Actividades de apertura y preparacion de fosas, realizadas	Actividad	PROGRAMADO VARIABLE 1	20	20	20	20	20	20	20	20	20	20	20	20	240	100.00%
VARIABLE 2	Actividades de apertura y preparacion de fosas, programadas	Actividad	PROGRAMADO VARIABLE 2	20	20	20	20	20	20	20	20	20	20	20	240		

**REALIZADO**

VARIABLES	NOMBRE	UNIDAD DE MEDIDA	CALENDARIO - PROGRAMADO												TOTAL	RESULTADO ALCANZADO EN EL AÑO	
			REALIZADO	ENE	FEB	MAR	ABR	MAY	JUN	JUL	AGO	SEP	OCT	NOV			DIC
VARIABLE 1	Actividades de apertura y preparacion de fosas, realizadas	Actividad	REALIZADO VARIABLE 1	11	16	29	18	24	22	18	13	20	20	19	26	238	98.33%
VARIABLE 2	Actividades de apertura y preparacion de fosas, programadas	Actividad	REALIZADO VARIABLE 2	20	20	20	20	20	20	20	20	20	20	20	240		

**CUMPLIMIENTO FINAL** 98.33%

Explicaciones y causas de las variaciones al cumplimiento de la programación, ¿ Por qué no se cumplió o por que se supero considerablemente lo programado?

COMPONENTE 2 RESUMEN NARRATIVO

**Indicador**

NOMBRE			
DIMENSION A MEDIR		FRECUENCIA DE MEDICIÓN	
MÉTODO DE CALCULO			
TIPO DE INDICADOR		TIPO DE FÓRMULA	
COMPORTAMIENTO DEL INDICADOR HACIA LA META			
LINEA BASE		AÑO	
VALOR		META DEL INDICADOR	

**PROGRAMADO**

VARIABLES	NOMBRE	UNIDAD DE MEDIDA	CALENDARIO - PROGRAMADO												TOTAL	META PROGRAMADA EN EL AÑO	
			PROGRAMADO	ENE	FEB	MAR	ABR	MAY	JUN	JUL	AGO	SEP	OCT	NOV			DIC
VARIABLE 1			PROGRAMADO VARIABLE 1														FALSO
VARIABLE 2			PROGRAMADO VARIABLE 2														

**REALIZADO**

VARIABLES	NOMBRE	UNIDAD DE MEDIDA	CALENDARIO - PROGRAMADO												TOTAL	RESULTADO ALCANZADO EN EL AÑO	
			REALIZADO	ENE	FEB	MAR	ABR	MAY	JUN	JUL	AGO	SEP	OCT	NOV			DIC
VARIABLE 1			REALIZADO VARIABLE 1														FALSO
VARIABLE 2			REALIZADO VARIABLE 2														

**CUMPLIMIENTO FINAL**

Explicaciones y causas de las variaciones al cumplimiento de la programación, ¿ Por qué no se cumplió o por que se supero considerablemente lo programado?



CLAVE: 26/01  
 ENTIDAD FISCALIZADA: Xicotepec  
 AÑO: 2019

FECHA DE APROBACIÓN  
 04/MAYO/2020  
 HOJA: 1 DE: 5

**PROGRAMA PRESUPUESTARIO**

Nombre del Programa: Operatividad de Panteones  
 Unidad(es) Responsable(s): Panteones  
 Costo Total del Programa: \$676,284.94

COMPONENTE 2  
 RESUMEN NARRATIVO

**Indicador**

NOMBRE: \_\_\_\_\_  
 DIMENSIÓN A MEDIR: \_\_\_\_\_ FRECUENCIA DE MEDICIÓN: \_\_\_\_\_ MÉTODO DE CÁLCULO: \_\_\_\_\_  
 TIPO DE INDICADOR: \_\_\_\_\_ TIPO DE FÓRMULA: \_\_\_\_\_ COMPORTAMIENTO DEL INDICADOR HACIA LA META: \_\_\_\_\_  
 LINEA BASE: \_\_\_\_\_ META DEL INDICADOR: \_\_\_\_\_  
 VALOR: \_\_\_\_\_ AÑO: \_\_\_\_\_

**PROGRAMADO**

VARIABLES	NOMBRE	UNIDAD DE MEDIDA	CALENDARIO - PROGRAMADO												TOTAL	META PROGRAMADA EN EL AÑO		
			PROGRAMADO	ENE	FEB	MAR	ABR	MAY	JUN	JUL	AGO	SEP	OCT	NOV			DIC	
VARIABLE 1			PROGRAMADO VARIABLE 1															FALSO
VARIABLE 2			PROGRAMADO VARIABLE 2															

**REALIZADO**

VARIABLES	NOMBRE	UNIDAD DE MEDIDA	CALENDARIO - PROGRAMADO												TOTAL	RESULTADO ALCANZADO EN EL AÑO		
			REALIZADO	ENE	FEB	MAR	ABR	MAY	JUN	JUL	AGO	SEP	OCT	NOV			DIC	
VARIABLE 1			REALIZADO VARIABLE 1															FALSO
VARIABLE 2			REALIZADO VARIABLE 2															

**CUMPLIMIENTO FINAL**

Explicaciones y causas de las variaciones al cumplimiento de la programación, ¿Por qué no se cumplió o por que se supero considerablemente lo programado?

COMPONENTE 4  
 RESUMEN NARRATIVO

**Indicador**

NOMBRE: \_\_\_\_\_  
 DIMENSIÓN A MEDIR: \_\_\_\_\_ FRECUENCIA DE MEDICIÓN: \_\_\_\_\_ MÉTODO DE CÁLCULO: \_\_\_\_\_  
 TIPO DE INDICADOR: \_\_\_\_\_ TIPO DE FÓRMULA: \_\_\_\_\_ COMPORTAMIENTO DEL INDICADOR HACIA LA META: \_\_\_\_\_  
 LINEA BASE: \_\_\_\_\_ META DEL INDICADOR: \_\_\_\_\_  
 VALOR: \_\_\_\_\_ AÑO: \_\_\_\_\_

**PROGRAMADO**

VARIABLES	NOMBRE	UNIDAD DE MEDIDA	CALENDARIO - PROGRAMADO												TOTAL	META PROGRAMADA EN EL AÑO		
			PROGRAMADO	ENE	FEB	MAR	ABR	MAY	JUN	JUL	AGO	SEP	OCT	NOV			DIC	
VARIABLE 1			PROGRAMADO VARIABLE 1															FALSO
VARIABLE 2			PROGRAMADO VARIABLE 2															

**REALIZADO**

VARIABLES	NOMBRE	UNIDAD DE MEDIDA	CALENDARIO - PROGRAMADO												TOTAL	PROCENTAJE PROGRAMADO EN EL AÑO		
			REALIZADO	ENE	FEB	MAR	ABR	MAY	JUN	JUL	AGO	SEP	OCT	NOV			DIC	
VARIABLE 1			REALIZADO VARIABLE 1															FALSO
VARIABLE 2			REALIZADO VARIABLE 2															

**CUMPLIMIENTO FINAL**

Explicaciones y causas de las variaciones al cumplimiento de la programación, ¿Por qué no se cumplió o por que se supero considerablemente lo programado?

COMPONENTE 6  
 RESUMEN NARRATIVO

**Indicador**

NOMBRE: \_\_\_\_\_  
 DIMENSIÓN A MEDIR: \_\_\_\_\_ FRECUENCIA DE MEDICIÓN: \_\_\_\_\_ MÉTODO DE CÁLCULO: \_\_\_\_\_  
 TIPO DE INDICADOR: \_\_\_\_\_ TIPO DE FÓRMULA: \_\_\_\_\_ COMPORTAMIENTO DEL INDICADOR HACIA LA META: \_\_\_\_\_  
 LINEA BASE: \_\_\_\_\_ META DEL INDICADOR: \_\_\_\_\_  
 VALOR: \_\_\_\_\_ AÑO: \_\_\_\_\_





CLAVE: 26/01  
 ENTIDAD FISCALIZADA: Xicotepec  
 AÑO: 2019

FECHA DE APROBACIÓN  
 04/MAYO/2020

HOJA: 1 DE: 5

**PROGRAMA PRESUPUESTARIO**

Nombre del Programa Operatividad de Panteones

Unidad(es) Responsable(s) Panteones

Costo Total del Programa \$676,284.94

C5	1			PROGRAMADO																0
				REALIZADO																0
	2			PROGRAMADO																0
				REALIZADO																0
	3			PROGRAMADO																0
				REALIZADO																0
	4			PROGRAMADO																0
				REALIZADO																0
	5			PROGRAMADO																0
				REALIZADO																0

  
 LAURA GUADALUPE VARRÁS VARGAS  
 PRESIDENTA MUNICIPAL  
  
**PRESIDENCIA MUNICIPAL XICOTEPEC, PUE. 2018 - 2021**  
 RESPONSABLE 1  
 HUGO ENRIQUE GARRIDO FOSADO  
 SECRETARIO DE INFRAESTRUCTURA Y ECOLOGIA

  
 JULIO ROBERTO VAZQUEZ GARRIDO  
 TESORERO MUNICIPAL  
  
**TESORERIA MUNICIPAL XICOTEPEC, PUE. 2018 - 2021**  
 RESPONSABLE 2  
 JESUS DUARTE JILAREZ  
 SUBDIRECTOR DE SERVICIOS PUBLICOS

  
 ROCIO MUÑOZ VAZQUEZ  
 CONTRALORA MUNICIPAL  
  
**CONTRALORIA XICOTEPEC, PUE. 2018 - 2021**  
 RESPONSABLE 3  
 CARLOS GÓMEZ TREJO  
 TITULAR DE AUDITORIAS Y PROGRAMAS PRESUPUESTARIOS

**SECRETARIA DE INFRAESTRUCTURA Y ECOLOGIA XICOTEPEC, PUE. 2018 - 2021**

**SERVICIOS PUBLICOS DE LA SECRETARIA DE INFRAESTRUCTURA, SERVICIOS PÚBLICOS Y ECOLOGÍA XICOTEPEC, PUE. 2018 - 2021**





CLAVE: 26/01  
 ENTIDAD FISCALIZADA: Xicotepec  
 AÑO: 2019

FECHA DE APROBACIÓN  
 04/MAYO/2020

HOJA: 1 DE: 5

**PROGRAMA PRESUPUESTARIO**

Nombre del Programa: Operatividad del Centro de Reinserción Social.  
 Unidad(es) Responsable(s): Centro de Reinserción Social  
 Costo Total del Programa: \$4,906,481.38

**REALIZADO**

VARIABLES	NOMBRE	UNIDAD DE MEDIDA	CALENDARIO - PROGRAMADO												TOTAL	RESULTADO ALCANZADO EN EL AÑO			
			REALIZADO	ENE	FEB	MAR	ABR	MAY	JUN	JUL	AGO	SEP	OCT	NOV			DIC		
VARIABLE 1	Aportaciones al CERESO, realizadas	Aportación	REALIZADO VARIABLE 1	1	1	1	1	1	1	1	1	1	1	1	1	1	1	12	100.00%
VARIABLE 2	Aportaciones al CERESO, programadas	Aportación	REALIZADO VARIABLE 2	1	1	1	1	1	1	1	1	1	1	1	1	1	1	12	

**CUMPLIMIENTO FINAL** 100.00%

Explicaciones y causas de las variaciones al cumplimiento de la programación, ¿Por qué no se cumplió o por que se supero considerablemente lo programado?

**COMPONENTES**

COMPONENTE 1 RESUMEN NARRATIVO: Actividades dentro del CERESO, realizadas

**Indicador**

NOMBRE	Porcentaje de platicas impartidas dentro del CERESO		
DIMENSION A MEDIR	Eficiencia	FRECUENCIA DE MEDICIÓN	Trimestral
METODO DE CALCULO	(V1/V2*100)		
TIPO DE INDICADOR	Gestión	TIPO DE FÓRMULA	Porcentaje
COMPORTAMIENTO DEL INDICADOR HACIA LA META	Ascendente		
LINEA BASE	no identificado	AÑO	2019
VALOR		META DEL INDICADOR	100.00%

**PROGRAMADO**

VARIABLES	NOMBRE	UNIDAD DE MEDIDA	CALENDARIO - PROGRAMADO												TOTAL	META PROGRAMADA EN EL AÑO			
			PROGRAMADO	ENE	FEB	MAR	ABR	MAY	JUN	JUL	AGO	SEP	OCT	NOV			DIC		
VARIABLE 1	Pláticas impartidas, realizadas	Pláticas	PROGRAMADO VARIABLE 1	13	13	13	13	13	13	13	13	13	13	13	13	13	13	156	100.00%
VARIABLE 2	Pláticas impartidas, programadas	Pláticas	PROGRAMADO VARIABLE 2	13	13	13	13	13	13	13	13	13	13	13	13	13	13	156	

**REALIZADO**

VARIABLES	NOMBRE	UNIDAD DE MEDIDA	CALENDARIO - PROGRAMADO												TOTAL	RESULTADO ALCANZADO EN EL AÑO			
			REALIZADO	ENE	FEB	MAR	ABR	MAY	JUN	JUL	AGO	SEP	OCT	NOV			DIC		
VARIABLE 1	Pláticas impartidas, realizadas	Pláticas	REALIZADO VARIABLE 1	9	14	16	15	14	12	12	11	11	14	12	11			151	96.79%
VARIABLE 2	Pláticas impartidas, programadas	Pláticas	REALIZADO VARIABLE 2	13	13	13	13	13	13	13	13	13	13	13	13			156	

**CUMPLIMIENTO FINAL** 96.79%

Explicaciones y causas de las variaciones al cumplimiento de la programación, ¿Por qué no se cumplió o por que se supero considerablemente lo programado?

COMPONENTE 2 RESUMEN NARRATIVO

**Indicador**

NOMBRE			
DIMENSION A MEDIR		FRECUENCIA DE MEDICIÓN	
METODO DE CALCULO			
TIPO DE INDICADOR		TIPO DE FÓRMULA	
COMPORTAMIENTO DEL INDICADOR HACIA LA META			
LINEA BASE		AÑO	
VALOR		META DEL INDICADOR	

**PROGRAMADO**

VARIABLES	NOMBRE	UNIDAD DE MEDIDA	CALENDARIO - PROGRAMADO												TOTAL	META PROGRAMADA EN EL AÑO			
			PROGRAMADO	ENE	FEB	MAR	ABR	MAY	JUN	JUL	AGO	SEP	OCT	NOV			DIC		
VARIABLE 1			PROGRAMADO VARIABLE 1																FALSO
VARIABLE 2			PROGRAMADO VARIABLE 2																

**REALIZADO**

VARIABLES	NOMBRE	UNIDAD DE MEDIDA	CALENDARIO - PROGRAMADO												TOTAL	RESULTADO ALCANZADO EN EL AÑO			
			REALIZADO	ENE	FEB	MAR	ABR	MAY	JUN	JUL	AGO	SEP	OCT	NOV			DIC		
VARIABLE 1			REALIZADO VARIABLE 1																FALSO
VARIABLE 2			REALIZADO VARIABLE 2																

**CUMPLIMIENTO FINAL**

Explicaciones y causas de las variaciones al cumplimiento de la programación, ¿Por qué no se cumplió o por que se supero considerablemente lo programado?



CLAVE: 26/01  
 ENTIDAD FISCALIZADA: Xicotepec  
 AÑO: 2019

FECHA DE APROBACIÓN  
 04/MAYO/2020

HOJA: 1 DE: 5

**PROGRAMA PRESUPUESTARIO**

Nombre del Programa: Operatividad del Centro de Reinserción Social.  
 Unidad(es) Responsable(s): Centro de Reinserción Social  
 Costo Total del Programa: \$4,906,481.38

COMPONENTE 3  
 RESUMEN NARRATIVO

**Indicador**

NOMBRE: \_\_\_\_\_  
 DIMENSIÓN A MEDIR: \_\_\_\_\_ FRECUENCIA DE MEDICIÓN: \_\_\_\_\_ MÉTODO DE CÁLCULO: \_\_\_\_\_  
 TIPO DE INDICADOR: \_\_\_\_\_ TIPO DE FÓRMULA: \_\_\_\_\_ COMPORTAMIENTO DEL INDICADOR HACIA LA META: \_\_\_\_\_  
 LINEA BASE: \_\_\_\_\_ META DEL INDICADOR: \_\_\_\_\_  
 VALOR: \_\_\_\_\_ AÑO: \_\_\_\_\_

**PROGRAMADO**

VARIABLES	NOMBRE	UNIDAD DE MEDIDA	CALENDARIO - PROGRAMADO												TOTAL	META PROGRAMADA EN EL AÑO		
			PROGRAMADO	ENE	FEB	MAR	ABR	MAY	JUN	JUL	AGO	SEP	OCT	NOV			DIC	
VARIABLE 1	PROGRAMADO VARIABLE 1																	FALSO
VARIABLE 2	PROGRAMADO VARIABLE 2																	

**REALIZADO**

VARIABLES	NOMBRE	UNIDAD DE MEDIDA	CALENDARIO - PROGRAMADO												TOTAL	RESULTADO ALCANZADO EN EL AÑO		
			REALIZADO	ENE	FEB	MAR	ABR	MAY	JUN	JUL	AGO	SEP	OCT	NOV			DIC	
VARIABLE 1	REALIZADO VARIABLE 1																	FALSO
VARIABLE 2	REALIZADO VARIABLE 2																	

**CUMPLIMIENTO FINAL**

Explicaciones y causas de las variaciones al cumplimiento de la programación, ¿Por qué no se cumplió o por que se supero considerablemente lo programado?

COMPONENTE 4  
 RESUMEN NARRATIVO

**Indicador**

NOMBRE: \_\_\_\_\_  
 DIMENSIÓN A MEDIR: \_\_\_\_\_ FRECUENCIA DE MEDICIÓN: \_\_\_\_\_ MÉTODO DE CÁLCULO: \_\_\_\_\_  
 TIPO DE INDICADOR: \_\_\_\_\_ TIPO DE FÓRMULA: \_\_\_\_\_ COMPORTAMIENTO DEL INDICADOR HACIA LA META: \_\_\_\_\_  
 LINEA BASE: \_\_\_\_\_ META DEL INDICADOR: \_\_\_\_\_  
 VALOR: \_\_\_\_\_ AÑO: \_\_\_\_\_

**PROGRAMADO**

VARIABLES	NOMBRE	UNIDAD DE MEDIDA	CALENDARIO - PROGRAMADO												TOTAL	META PROGRAMADA EN EL AÑO		
			PROGRAMADO	ENE	FEB	MAR	ABR	MAY	JUN	JUL	AGO	SEP	OCT	NOV			DIC	
VARIABLE 1	PROGRAMADO VARIABLE 1																	FALSO
VARIABLE 2	PROGRAMADO VARIABLE 2																	

**REALIZADO**

VARIABLES	NOMBRE	UNIDAD DE MEDIDA	CALENDARIO - PROGRAMADO												TOTAL	PROCENTAJE PROGRAMADO EN EL AÑO		
			REALIZADO	ENE	FEB	MAR	ABR	MAY	JUN	JUL	AGO	SEP	OCT	NOV			DIC	
VARIABLE 1	REALIZADO VARIABLE 1																	FALSO
VARIABLE 2	REALIZADO VARIABLE 2																	

**CUMPLIMIENTO FINAL**

Explicaciones y causas de las variaciones al cumplimiento de la programación, ¿Por qué no se cumplió o por que se supero considerablemente lo programado?

COMPONENTE 6  
 RESUMEN NARRATIVO

**Indicador**

NOMBRE: \_\_\_\_\_  
 DIMENSIÓN A MEDIR: \_\_\_\_\_ FRECUENCIA DE MEDICIÓN: \_\_\_\_\_ MÉTODO DE CÁLCULO: \_\_\_\_\_  
 TIPO DE INDICADOR: \_\_\_\_\_ TIPO DE FÓRMULA: \_\_\_\_\_ COMPORTAMIENTO DEL INDICADOR HACIA LA META: \_\_\_\_\_  
 LINEA BASE: \_\_\_\_\_ META DEL INDICADOR: \_\_\_\_\_  
 VALOR: \_\_\_\_\_ AÑO: \_\_\_\_\_







CLAVE: 26/01  
ENTIDAD FISCALIZADA: Xicotepec  
AÑO: 2019

FECHA DE APROBACIÓN: 04/MAYO/2020  
HOJA: 1 DE 5

**PROGRAMA PRESUPUESTARIO**

Nombre del Programa: Operatividad del Centro de Reinserción Social.  
Unidad(es) Responsable(s): Centro de Reinserción Social  
Costo Total del Programa: \$4,906,481.38

C5	1	PROGRAMADO																				0	
		REALIZADO																					0
	2	PROGRAMADO																					0
		REALIZADO																					0
	3	PROGRAMADO																					0
		REALIZADO																					0
	4	PROGRAMADO																					0
		REALIZADO																					0
	5	PROGRAMADO																					0
		REALIZADO																					0

*[Signature]*  
**SECRETARÍA MUNICIPAL**  
 LAURA GUADALUPE VARGAS VARGAS  
 PRESIDENTA MUNICIPAL  
 XICOTEPEC - PUE.  
 2018 - 2021

*[Signature]*  
**TESORERÍA MUNICIPAL**  
 JULIO ROBERTO VAZQUEZ GARRIDO  
 TESORERO MUNICIPAL

*[Signature]*  
**CONTRALORIA MUNICIPAL**  
 ROCIO MUÑOZ VAZQUEZ  
 CONTRALORA MUNICIPAL

*[Signature]*  
**SECRETARIA DE GOBERNACION**  
 XICOTEPEC PUEBLA.  
 2018 - 2021

*[Signature]*  
**CENTRO DE REINERCCION SOCIAL**  
 XICOTEPEC, PUE.  
 2018 - 2021

*[Signature]*  
**RESPONSABLE 3**  
 CARLOS GOMEZ TREJO  
 TITULAR DE AUDITORIAS Y PROGRAMAS PRESUPUESTARIOS



CLAVE: 26/01  
 ENTIDAD FISCALIZADA: Xicotepec  
 AÑO: 2019

FECHA DE APROBACIÓN  
 04/MAYO/2020

HOJA: 1 DE: 5

**PROGRAMA PRESUPUESTARIO**

Nombre del Programa: Operatividad de Transito y Vialidad  
 Unidad(es) Responsable(s): Dirección de Transito y Vialidad  
 Costo Total del Programa: \$930,232.63

**CLASIFICACIÓN FUNCIONAL DEL GASTO**

CLASIFICACIÓN	CONCEPTO
Finalidad	1. Gobierno
Función	1.6. Seguridad nacional
Subfunción	1.7.2 Protección Civil
Sub/Subfunción	N/A

**DATOS DE VINCULACIÓN AL PLAN ESTATAL DE DESARROLLO**

4. Política Interna, Seguridad y Justicia

**DATOS DE VINCULACIÓN AL PLAN MUNICIPAL DE DESARROLLO (EJES, ESTRATEGIAS U OBJETIVOS GENERALES)**

3. Desarrollo Rural, Urbano y Sustentable

**NIVEL INMEDIATO INFERIOR (OBJETIVO O LINEA ESTRATEGICA)**

Linea de accion: Mejorar las condiciones y la movilidad de los ciudadanos a travez de un programa municipal que brinde de mayores alternativas que mejoren el flujo vehicular en el centro del Municipio.

**FIN**

RESUMEN NARRATIVO: Contribuir al bienestar de la ciudadanía en el tema de Vialidad mediante la creación de la Dirección de Transito Municipal

**Indicador**

NOMBRE	Porcentaje de acciones realizadas		
DIMENSIÓN A MEDIR	Eficacia	FRECUENCIA DE MEDICIÓN	Anual
MÉTODO DE CALCULO	(VA/V2)*100		
TIPO DE INDICADOR	Estratégico	TIPO DE FÓRMULA	Porcentaje
COMPORTAMIENTO DEL INDICADOR HACIA LA META	Regular		
LINEA BASE	no identificado		
VALOR	2019	META DEL INDICADOR	100.00%

**PROGRAMADO**

VARIABLES	NOMBRE	UNIDAD DE MEDIDA	CALENDARIO - PROGRAMADO												TOTAL	META PROGRAMADA EN EL AÑO			
			PROGRAMADO	ENE	FEB	MAR	ABR	MAY	JUN	JUL	AGO	SEP	OCT	NOV			DIC		
VARIABLE 1	Número de acciones, realizadas	Accion	PROGRAMADO VARIABLE 1														1	1	100.00%
VARIABLE 2	Total de acciones, programadas	Accion	PROGRAMADO VARIABLE 2														1	1	

**REALIZADO**

VARIABLES	NOMBRE	UNIDAD DE MEDIDA	CALENDARIO - PROGRAMADO												TOTAL	RESULTADO ALCANZADO EN EL AÑO			
			REALIZADO	ENE	FEB	MAR	ABR	MAY	JUN	JUL	AGO	SEP	OCT	NOV			DIC		
VARIABLE 1	Número de acciones, realizadas	Accion	REALIZADO VARIABLE 1														1	1	100.00%
VARIABLE 2	Total de acciones, programadas	Accion	REALIZADO VARIABLE 2														1	1	

**CUMPLIMIENTO FINAL**

100.00%

Explicaciones y causas de las variaciones al cumplimiento de la programación, ¿ Por qué no se cumplio o por que se supero considerablemente lo programado?

**PROPOSITO**

RESUMEN NARRATIVO: El Municipio de Xicotepec cuenta con eficiente servicio en la Direccion de Transito Municipal.

**Indicador**

NOMBRE	Porcentaje de obras de mantenimiento realizadas		
DIMENSIÓN A MEDIR	Eficiencia	FRECUENCIA DE MEDICIÓN	Semestral
MÉTODO DE CALCULO	(V1/V2)*100		
TIPO DE INDICADOR	Estratégico	TIPO DE FÓRMULA	Porcentaje
COMPORTAMIENTO DEL INDICADOR HACIA LA META	Regular		
LINEA BASE	no identificado		
VALOR	2019	META DEL INDICADOR	100.00%

**PROGRAMADO**

VARIABLES	NOMBRE	UNIDAD DE MEDIDA	CALENDARIO - PROGRAMADO												TOTAL	META PROGRAMADA EN EL AÑO				
			PROGRAMADO	ENE	FEB	MAR	ABR	MAY	JUN	JUL	AGO	SEP	OCT	NOV			DIC			
VARIABLE 1	Mantenimientos, realizados	Mantenimiento	PROGRAMADO VARIABLE 1														1	1	2	100.00%
VARIABLE 2	Mantenimientos, programados	Mantenimiento	PROGRAMADO VARIABLE 2														1	1	2	



CLAVE: 26/01  
 ENTIDAD FISCALIZADA: Xicotepéc  
 AÑO: 2019

FECHA DE APROBACIÓN  
 04/MAYO/2020

HOJA: 1 DE: 5

**PROGRAMA PRESUPUESTARIO**

Nombre del Programa: Operatividad de Transito y Vialidad  
 Unidad(es) Responsable(s): Dirección de Transito y Vialidad  
 Costo Total del Programa: \$930,232.63

**REALIZADO**

VARIABLES	NOMBRE	UNIDAD DE MEDIDA	CALENDARIO - PROGRAMADO												TOTAL	RESULTADO ALCANZADO EN EL AÑO							
			REALIZADO	ENE	FEB	MAR	ABR	MAY	JUN	JUL	AGO	SEP	OCT	NOV			DIC						
VARIABLE 1	Mantenimientos, realizados	Mantenimiento	REALIZADO VARIABLE 1											1	1							2	100.00%
VARIABLE 2	Mantenimientos, programados	Mantenimiento	REALIZADO VARIABLE 2											1	1							2	100.00%
													<b>CUMPLIMIENTO FINAL</b>	100.00%									

Explicaciones y causas de las variaciones al cumplimiento de la programación, ¿Por qué no se cumplió o por que se supero considerablemente lo programado?

**COMPONENTES**

COMPONENTE 1 RESUMEN NARRATIVO: Equipamiento de la Direccion de Transito Municipal y Subdireccion de Parquímetros

**Indicador**

NOMBRE	Porcentaje de equipamiento, realizado		
DIMENSION A MEDIR	Eficiencia	FRECUENCIA DE MEDICIÓN	Semestral
MÉTODO DE CALCULO	(V1/V2)*100		
TIPO DE INDICADOR	Gestión	TIPO DE FÓRMULA	Porcentaje
COMPORTAMIENTO DEL INDICADOR HACIA LA META	Regular		
LÍNEA BASE	no identificado	AÑO	2019
VALOR		META DEL INDICADOR	100.00%

**PROGRAMADO**

VARIABLES	NOMBRE	UNIDAD DE MEDIDA	CALENDARIO - PROGRAMADO												TOTAL	META PROGRAMADA EN EL AÑO							
			PROGRAMADO	ENE	FEB	MAR	ABR	MAY	JUN	JUL	AGO	SEP	OCT	NOV			DIC						
VARIABLE 1	Numero de equipamiento, realizado	Equipamiento	PROGRAMADO VARIABLE 1													1						1	100.00%
VARIABLE 2	Total de equipamiento, programados	Equipamiento	PROGRAMADO VARIABLE 2													1						1	100.00%

**REALIZADO**

VARIABLES	NOMBRE	UNIDAD DE MEDIDA	CALENDARIO - PROGRAMADO												TOTAL	RESULTADO ALCANZADO EN EL AÑO							
			REALIZADO	ENE	FEB	MAR	ABR	MAY	JUN	JUL	AGO	SEP	OCT	NOV			DIC						
VARIABLE 1	Numero de equipamiento, realizado	Equipamiento	REALIZADO VARIABLE 1													1						1	100.00%
VARIABLE 2	Total de equipamiento, programados	Equipamiento	REALIZADO VARIABLE 2													1						1	100.00%
													<b>CUMPLIMIENTO FINAL</b>	100.00%									

Explicaciones y causas de las variaciones al cumplimiento de la programación, ¿Por qué no se cumplió o por que se supero considerablemente lo programado?

COMPONENTE 2 RESUMEN NARRATIVO: Acciones implementadas

**Indicador**

NOMBRE	Porcentaje de infracciones realizadas		
DIMENSION A MEDIR	Eficiencia	FRECUENCIA DE MEDICIÓN	Trimestral
MÉTODO DE CALCULO	(V1/V2)*100		
TIPO DE INDICADOR	Estratégico	TIPO DE FÓRMULA	Porcentaje
COMPORTAMIENTO DEL INDICADOR HACIA LA META	Descendente		
LÍNEA BASE	no identificado	AÑO	2019
VALOR		META DEL INDICADOR	100

**PROGRAMADO**

VARIABLES	NOMBRE	UNIDAD DE MEDIDA	CALENDARIO - PROGRAMADO												TOTAL	META PROGRAMADA EN EL AÑO							
			PROGRAMADO	ENE	FEB	MAR	ABR	MAY	JUN	JUL	AGO	SEP	OCT	NOV			DIC						
VARIABLE 1	Infracciones, realizadas	Infraccion	PROGRAMADO VARIABLE 1													35	35	35	35	35		175	100.00%
VARIABLE 2	Infracciones, programadas	Infraccion	PROGRAMADO VARIABLE 2													35	35	35	35	35		175	100.00%

**REALIZADO**

VARIABLES	NOMBRE	UNIDAD DE MEDIDA	CALENDARIO - PROGRAMADO												TOTAL	RESULTADO ALCANZADO EN EL AÑO							
			REALIZADO	ENE	FEB	MAR	ABR	MAY	JUN	JUL	AGO	SEP	OCT	NOV			DIC						
VARIABLE 1	Infracciones, realizadas	Infraccion	REALIZADO VARIABLE 1													62	77	8	10	14		171	97.71%
VARIABLE 2	Infracciones, programadas	Infraccion	REALIZADO VARIABLE 2													35	35	35	35	35		175	97.71%
													<b>CUMPLIMIENTO FINAL</b>	97.71%									

Explicaciones y causas de las variaciones al cumplimiento de la programación, ¿Por qué no se cumplió o por que se supero considerablemente lo programado?



CLAVE: 26/01  
 ENTIDAD FISCALIZADA: Xicotepec  
 AÑO: 2019

FECHA DE APROBACIÓN  
 04/MAYO/2020

HOJA: 1 DE: 5

**PROGRAMA PRESUPUESTARIO**

Nombre del Programa: Operatividad de Transito y Vialidad  
 Unidad(es) Responsable(s): Dirección de Transito y Vialidad  
 Costo Total del Programa: \$930,232.63

COMPONENTE 3  
 RESUMEN NARRATIVO

**Indicador**

NOMBRE: \_\_\_\_\_  
 DIMENSIÓN A MEDIR: \_\_\_\_\_ FRECUENCIA DE MEDICIÓN: \_\_\_\_\_ MÉTODO DE CÁLCULO: \_\_\_\_\_  
 TIPO DE INDICADOR: \_\_\_\_\_ TIPO DE FÓRMULA: \_\_\_\_\_ COMPORTAMIENTO DEL INDICADOR HACIA LA META: \_\_\_\_\_  
 LINEA BASE: \_\_\_\_\_ META DEL INDICADOR: \_\_\_\_\_  
 VALOR: \_\_\_\_\_ AÑO: \_\_\_\_\_

**PROGRAMADO**

VARIABLES	NOMBRE	UNIDAD DE MEDIDA	CALENDARIO - PROGRAMADO												TOTAL	META PROGRAMADA EN EL AÑO		
			PROGRAMADO	ENE	FEB	MAR	ABR	MAY	JUN	JUL	AGO	SEP	OCT	NOV			DIC	
VARIABLE 1			PROGRAMADO VARIABLE 1															FALSO
VARIABLE 2			PROGRAMADO VARIABLE 2															

**REALIZADO**

VARIABLES	NOMBRE	UNIDAD DE MEDIDA	CALENDARIO - PROGRAMADO												TOTAL	RESULTADO ALCANZADO EN EL AÑO		
			REALIZADO	ENE	FEB	MAR	ABR	MAY	JUN	JUL	AGO	SEP	OCT	NOV			DIC	
VARIABLE 1			REALIZADO VARIABLE 1															FALSO
VARIABLE 2			REALIZADO VARIABLE 2															

**CUMPLIMIENTO FINAL**

Explicaciones y causas de las variaciones al cumplimiento de la programación, ¿Por qué no se cumplió o por que se supero considerablemente lo programado?

COMPONENTE 4  
 RESUMEN NARRATIVO

**Indicador**

NOMBRE: \_\_\_\_\_  
 DIMENSIÓN A MEDIR: \_\_\_\_\_ FRECUENCIA DE MEDICIÓN: \_\_\_\_\_ MÉTODO DE CÁLCULO: \_\_\_\_\_  
 TIPO DE INDICADOR: \_\_\_\_\_ TIPO DE FÓRMULA: \_\_\_\_\_ COMPORTAMIENTO DEL INDICADOR HACIA LA META: \_\_\_\_\_  
 LINEA BASE: \_\_\_\_\_ META DEL INDICADOR: \_\_\_\_\_  
 VALOR: \_\_\_\_\_ AÑO: \_\_\_\_\_

**PROGRAMADO**

VARIABLES	NOMBRE	UNIDAD DE MEDIDA	CALENDARIO - PROGRAMADO												TOTAL	META PROGRAMADA EN EL AÑO		
			PROGRAMADO	ENE	FEB	MAR	ABR	MAY	JUN	JUL	AGO	SEP	OCT	NOV			DIC	
VARIABLE 1			PROGRAMADO VARIABLE 1															FALSO
VARIABLE 2			PROGRAMADO VARIABLE 2															

**REALIZADO**

VARIABLES	NOMBRE	UNIDAD DE MEDIDA	CALENDARIO - PROGRAMADO												TOTAL	PROCENTAJE PROGRAMADO EN EL AÑO		
			REALIZADO	ENE	FEB	MAR	ABR	MAY	JUN	JUL	AGO	SEP	OCT	NOV			DIC	
VARIABLE 1			REALIZADO VARIABLE 1															FALSO
VARIABLE 2			REALIZADO VARIABLE 2															

**CUMPLIMIENTO FINAL**

Explicaciones y causas de las variaciones al cumplimiento de la programación, ¿Por qué no se cumplió o por que se supero considerablemente lo programado?

COMPONENTE 6  
 RESUMEN NARRATIVO

**Indicador**

NOMBRE: \_\_\_\_\_  
 DIMENSIÓN A MEDIR: \_\_\_\_\_ FRECUENCIA DE MEDICIÓN: \_\_\_\_\_ MÉTODO DE CÁLCULO: \_\_\_\_\_  
 TIPO DE INDICADOR: \_\_\_\_\_ TIPO DE FÓRMULA: \_\_\_\_\_ COMPORTAMIENTO DEL INDICADOR HACIA LA META: \_\_\_\_\_  
 LINEA BASE: \_\_\_\_\_ META DEL INDICADOR: \_\_\_\_\_  
 VALOR: \_\_\_\_\_ AÑO: \_\_\_\_\_





CLAVE: 26/01  
ENTIDAD FISCALIZADA: Xicoteppec  
AÑO: 2019

FECHA DE APROBACIÓN  
04/MAYO/2020

HOJA: 1 DE: 5

PROGRAMA PRESUPUESTARIO

Nombre del Programa: Operatividad de Transito y Vialidad  
Unidad(es) Responsable(s): Dirección de Transito y Vialidad  
Costo Total del Programa: \$930,232.63

Table with columns for PROGRAMADO and REALIZADO, and rows numbered 1 to 5. The table is mostly empty with zeros in the final column.

ESTADOS UNIDOS MEXICANOS  
LAURA GUADALUPE VARGAS VARGAS  
PRESIDENTA MUNICIPAL  
PRESIDENCIA MUNICIPAL  
XICOTEPEC, PUE.  
2018 - 2021

ESTADOS UNIDOS MEXICANOS  
JULIO ROBERTO VAZQUEZ GARRIDO  
TESORERO MUNICIPAL  
SECRETARIA MUNICIPAL  
XICOTEPEC  
PUEBLA  
2018 - 2021

ESTADOS UNIDOS MEXICANOS  
CONTRALORIA  
XICOTEPEC  
PUEBLA  
ROCIO MUÑOZ VAZQUEZ  
CONTRALORA MUNICIPAL

ESTADOS UNIDOS MEXICANOS  
FRANCISCO CASTRO GOMEZ  
SECRETARIO DE SEGURIDAD VIAL Y  
TRANSITO MUNICIPAL  
DIRECCIÓN DE  
SEGURIDAD PÚBLICA  
XICOTEPEC, PUE.  
2018 - 2021

ESTADOS UNIDOS MEXICANOS  
RESPONSABLE 2  
HORACIO ALCOCER RANGEL  
DIRECTOR DE SEGURIDAD VIAL Y  
TRANSITO MUNICIPAL  
SECRETARIA DE  
SEGURIDAD PUBLICA Y  
TRANSITO MUNICIPAL  
DIRECCION DE  
TRANSITO MUNICIPAL  
XICOTEPEC, PUEBLA  
2018 - 2021

ESTADOS UNIDOS MEXICANOS  
RESPONSABLE 3  
CARLOS GÓMEZ TREJO  
TITULAR DE AUDITORÍAS Y PROGRAMAS  
PRESUPUESTARIOS





CLAVE: 26/01  
 ENTIDAD FISCALIZADA: Xicotepec  
 AÑO: 2019

FECHA DE APROBACIÓN  
 04/MAYO/2020  
 HOJA: 1 DE: 5

**PROGRAMA PRESUPUESTARIO**

Nombre del Programa: Operatividad de Cunetas y Drenajes  
 Unidad(es) Responsable(s): Cunetas y Drenajes  
 Costo Total del Programa: \$952,227.31

VARIABLES	NOMBRE	UNIDAD DE MEDIDA	CALENDARIO - PROGRAMADO												TOTAL	RESULTADO ALCANZADO EN EL AÑO	
			REALIZADO	ENE	FEB	MAR	ABR	MAY	JUN	JUL	AGO	SEP	OCT	NOV			DIC
VARIABLE 1	Actividades de mantenimiento de desazolve, realizadas	Actividad	REALIZADO VARIABLE 1	11	4	9	2	4	21	6	9	7	8	4	4	89	105.95%
VARIABLE 2	Actividades de mantenimiento de desazolve, programadas	Actividad	REALIZADO VARIABLE 2	7	7	7	7	7	7	7	7	7	7	7	84		
<b>CUMPLIMIENTO FINAL</b>																105.95%	

Explicaciones y causas de las variaciones al cumplimiento de la programación, ¿Por qué no se cumplió o por que se supero considerablemente lo programado?

**COMPONENTES**  
 COMPONENTE 1 RESUMEN NARRATIVO: Operatividad del area de cunetas y alcantarillados, realizado

**Indicador**

NOMBRE	Porcentaje de mantenimiento a drenajes		
DIMENSION A MEDIR	Eficiencia	FRECUENCIA DE MEDICIÓN	Trimestral
METODO DE CALCULO	(V1/V2)*100		
TIPO DE INDICADOR	Gestión	TIPO DE FÓRMULA	Porcentaje
COMPORTAMIENTO DEL INDICADOR HACIA LA META	Ascendente		
LINEA BASE	no identificado	AÑO	2019
VALOR		META DEL INDICADOR	100.00%

VARIABLES	NOMBRE	UNIDAD DE MEDIDA	CALENDARIO - PROGRAMADO												TOTAL	META PROGRAMADA EN EL AÑO	
			PROGRAMADO	ENE	FEB	MAR	ABR	MAY	JUN	JUL	AGO	SEP	OCT	NOV			DIC
VARIABLE 1	Mantenimiento a drenaje, realizados	Apoyo	PROGRAMADO VARIABLE 1	6	6	6	6	6	6	6	6	6	6	6	6	72	100.00%
VARIABLE 2	Mantenimiento a drenaje, programados	Apoyo	PROGRAMADO VARIABLE 2	6	6	6	6	6	6	6	6	6	6	6	72		

VARIABLES	NOMBRE	UNIDAD DE MEDIDA	CALENDARIO - PROGRAMADO												TOTAL	RESULTADO ALCANZADO EN EL AÑO	
			REALIZADO	ENE	FEB	MAR	ABR	MAY	JUN	JUL	AGO	SEP	OCT	NOV			DIC
VARIABLE 1	Mantenimiento a drenaje, realizados	Apoyo	REALIZADO VARIABLE 1	2	3	7	7	14	4	6	9	7	9	6	4	78	108.33%
VARIABLE 2	Mantenimiento a drenaje, programados	Apoyo	REALIZADO VARIABLE 2	6	6	6	6	6	6	6	6	6	6	6	72		
<b>CUMPLIMIENTO FINAL</b>																108.33%	

Explicaciones y causas de las variaciones al cumplimiento de la programación, ¿Por qué no se cumplió o por que se supero considerablemente lo programado?

COMPONENTE 2 RESUMEN NARRATIVO:

**Indicador**

NOMBRE			
DIMENSION A MEDIR		FRECUENCIA DE MEDICIÓN	
METODO DE CALCULO			
TIPO DE INDICADOR		TIPO DE FÓRMULA	
COMPORTAMIENTO DEL INDICADOR HACIA LA META			
LINEA BASE		AÑO	
VALOR		META DEL INDICADOR	

VARIABLES	NOMBRE	UNIDAD DE MEDIDA	CALENDARIO - PROGRAMADO												TOTAL	META PROGRAMADA EN EL AÑO	
			PROGRAMADO	ENE	FEB	MAR	ABR	MAY	JUN	JUL	AGO	SEP	OCT	NOV			DIC
VARIABLE 1			PROGRAMADO VARIABLE 1														FALSO
VARIABLE 2			PROGRAMADO VARIABLE 2														

VARIABLES	NOMBRE	UNIDAD DE MEDIDA	CALENDARIO - PROGRAMADO												TOTAL	RESULTADO ALCANZADO EN EL AÑO	
			REALIZADO	ENE	FEB	MAR	ABR	MAY	JUN	JUL	AGO	SEP	OCT	NOV			DIC
VARIABLE 1			REALIZADO VARIABLE 1														FALSO
VARIABLE 2			REALIZADO VARIABLE 2														

Explicaciones y causas de las variaciones al cumplimiento de la programación, ¿Por qué no se cumplió o por que se supero considerablemente lo programado?

**CUMPLIMIENTO FINAL**





CLAVE: 26/01  
 ENTIDAD FISCALIZADA: Xicotepec  
 AÑO: 2019

FECHA DE APROBACIÓN  
 04/MAYO/2020

HOJA: 1 DE: 5

**PROGRAMA PRESUPUESTARIO**

Nombre del Programa: Operatividad de Cunetas y Drenajes  
 Unidad(es) Responsable(s): Cunetas y Drenajes  
 Costo Total del Programa: \$952,227.31

COMPONENTE 3  
 RESUMEN NARRATIVO

**Indicador**

NOMBRE			
DIMENSIÓN A MEDIR	FRECUENCIA DE MEDICIÓN	MÉTODO DE CÁLCULO	
TIPO DE INDICADOR	TIPO DE FÓRMULA	COMPORTAMIENTO DEL INDICADOR HACIA LA META	
LINEA BASE		META DEL INDICADOR	
VALOR	AÑO		

**PROGRAMADO**

VARIABLES	NOMBRE	UNIDAD DE MEDIDA	CALENDARIO - PROGRAMADO												TOTAL	META PROGRAMADA EN EL AÑO		
			PROGRAMADO	ENE	FEB	MAR	ABR	MAY	JUN	JUL	AGO	SEP	OCT	NOV			DIC	
VARIABLE 1			PROGRAMADO VARIABLE 1															FALSO
VARIABLE 2			PROGRAMADO VARIABLE 2															

**REALIZADO**

VARIABLES	NOMBRE	UNIDAD DE MEDIDA	CALENDARIO - PROGRAMADO												TOTAL	RESULTADO ALCANZADO EN EL AÑO		
			REALIZADO	ENE	FEB	MAR	ABR	MAY	JUN	JUL	AGO	SEP	OCT	NOV			DIC	
VARIABLE 1			REALIZADO VARIABLE 1															FALSO
VARIABLE 2			REALIZADO VARIABLE 2															

**CUMPLIMIENTO FINAL**

Explicaciones y causas de las variaciones al cumplimiento de la programación, ¿Por qué no se cumplió o por qué se superó considerablemente lo programado?

COMPONENTE 4  
 RESUMEN NARRATIVO

**Indicador**

NOMBRE			
DIMENSIÓN A MEDIR	FRECUENCIA DE MEDICIÓN	MÉTODO DE CÁLCULO	
TIPO DE INDICADOR	TIPO DE FÓRMULA	COMPORTAMIENTO DEL INDICADOR HACIA LA META	
LINEA BASE		META DEL INDICADOR	
VALOR	AÑO		

**PROGRAMADO**

VARIABLES	NOMBRE	UNIDAD DE MEDIDA	CALENDARIO - PROGRAMADO												TOTAL	META PROGRAMADA EN EL AÑO		
			PROGRAMADO	ENE	FEB	MAR	ABR	MAY	JUN	JUL	AGO	SEP	OCT	NOV			DIC	
VARIABLE 1			PROGRAMADO VARIABLE 1															FALSO
VARIABLE 2			PROGRAMADO VARIABLE 2															

**REALIZADO**

VARIABLES	NOMBRE	UNIDAD DE MEDIDA	CALENDARIO - PROGRAMADO												TOTAL	PROCENTAJE PROGRAMADO EN EL AÑO		
			REALIZADO	ENE	FEB	MAR	ABR	MAY	JUN	JUL	AGO	SEP	OCT	NOV			DIC	
VARIABLE 1			REALIZADO VARIABLE 1															FALSO
VARIABLE 2			REALIZADO VARIABLE 2															

**CUMPLIMIENTO FINAL**

Explicaciones y causas de las variaciones al cumplimiento de la programación, ¿Por qué no se cumplió o por qué se superó considerablemente lo programado?

COMPONENTE 6  
 RESUMEN NARRATIVO

**Indicador**

NOMBRE			
DIMENSIÓN A MEDIR	FRECUENCIA DE MEDICIÓN	MÉTODO DE CÁLCULO	
TIPO DE INDICADOR	TIPO DE FÓRMULA	COMPORTAMIENTO DEL INDICADOR HACIA LA META	
LINEA BASE		META DEL INDICADOR	
VALOR	AÑO		



CLAVE: 26/01  
 ENTIDAD FISCALIZADA: Xicotepec  
 AÑO: 2019

FECHA DE APROBACIÓN  
 04/MAYO/2020

HOJA: 1 DE 5

**PROGRAMA PRESUPUESTARIO**

Nombre del Programa Operatividad de Cunetas y Drenajes  
 Unidad(es) Responsable(s) Cunetas y Drenajes  
 Costo Total del Programa \$952,227.31

VARIABLES	NOMBRE	UNIDAD DE MEDIDA	CALENDARIO - PROGRAMADO												TOTAL	META PROGRAMADA EN EL AÑO			
			PROGRAMADO	ENE	FEB	MAR	ABR	MAY	JUN	JUL	AGO	SEP	OCT	NOV			DIC		
VARIABLE 1			PROGRAMADO VARIABLE 1																FALSO
VARIABLE 2			PROGRAMADO VARIABLE 2																FALSO

VARIABLES	NOMBRE	UNIDAD DE MEDIDA	CALENDARIO - REALIZADO												TOTAL	PORCENTAJE PROGRAMADO EN EL AÑO			
			REALIZADO	ENE	FEB	MAR	ABR	MAY	JUN	JUL	AGO	SEP	OCT	NOV			DIC		
VARIABLE 1			REALIZADO VARIABLE 1																FALSO
VARIABLE 2			REALIZADO VARIABLE 2																FALSO

**CUMPLIMIENTO FINAL**

Explicaciones y causas de las variaciones al cumplimiento de la programación.  
 ¿ Por qué no se cumplió o por que se supero considerablemente lo programado?

**ACTIVIDADES**

COMPONENTE	DESCRIPCIÓN	UNIDAD DE MEDIDA	CALENDARIO												TOTAL	PORCENTAJE DE CUMPLIMIENTO DE LA ACTIVIDAD				
			PROGRAMADO / REALIZADO	ENE	FEB	MAR	ABR	MAY	JUN	JUL	AGO	SEP	OCT	NOV			DIC			
C1 Operatividad del area de cunetas y alcantarillados, realizado	1 Realizar limpieza y chapeo	Informe	PROGRAMADO	13	13	13	13	13	13	13	13	13	13	13	13	13	156	108%		
			REALIZADO	17	14	10	22	14	9	12	18	14	19	11	8	168				
	2			PROGRAMADO													0	0		
				REALIZADO														0		
				PROGRAMADO														0	0	
				REALIZADO														0	0	
C2	3		PROGRAMADO													0	0			
			REALIZADO														0			
			PROGRAMADO														0	0		
			REALIZADO														0	0		
			PROGRAMADO														0	0		
C3	4		PROGRAMADO													0	0			
			REALIZADO														0			
			PROGRAMADO														0	0		
			REALIZADO														0	0		
			PROGRAMADO														0	0		
C4	5		PROGRAMADO													0	0			
			REALIZADO														0			
			PROGRAMADO														0	0		
			REALIZADO														0	0		
			PROGRAMADO														0	0		



CLAVE: 26/01
ENTIDAD FISCALIZADA: Xicotepec
AÑO: 2019

FECHA DE APROBACION 04/MAYO/2020
HOJA: 1 DE: 5

PROGRAMA PRESUPUESTARIO

Nombre del Programa Operatividad de Cunetas y Drenajes
Unidad(es) Responsable(s) Cunetas y Drenajes
Costo Total del Programa \$952,227.31

Table with columns for Programado and Realizado, and rows numbered 1 to 5.

ESTADOS UNIDOS MEXICANOS
PRESIDENCIA MUNICIPAL
LAURA GUADALUPE VARGAS VARGAS
XICOTEPEC, PUE.
2018 - 2021

ESTADOS UNIDOS MEXICANOS
TESORERIA MUNICIPAL
JULIO ROBERTO VAZQUEZ GARRIDO
XICOTEPEC, PUE.
2018 - 2021

ESTADOS UNIDOS MEXICANOS
CONTRALORIA MUNICIPAL
ROCIO MUÑOZ VAZQUEZ
PUEBLA.
2018 - 2021

SECRETARIA DE INFRAESTRUCTURA, SERVICIOS PUBLICOS Y ECOLOGIA
RESPONSABLE 1
HUGO ENRIQUE GARRIDO FOSADO
SECRETARIO DE INFRAESTRUCTURA, SERVICIOS PUBLICOS Y ECOLOGIA
XICOTEPEC, PUE.
2018 - 2021

SECRETARIA DE INFRAESTRUCTURA, SERVICIOS PUBLICOS Y ECOLOGIA
RESPONSABLE 2
JESUS DUARTE JUAREZ
SUBDIRECTOR DE SERVICIOS PUBLICOS
XICOTEPEC, PUE.
2018 - 2021

SECRETARIA DE INFRAESTRUCTURA, SERVICIOS PUBLICOS Y ECOLOGIA
RESPONSABLE 3
CARLOS GOMEZ TREJO
TITULAR DE AUDITORIAS Y PROGRAMAS PRESUPUESTARIOS
XICOTEPEC, PUE.
2018 - 2021





CLAVE: 26/01  
 ENTIDAD FISCALIZADA: Xicotepec  
 AÑO: 2019

FECHA DE APROBACIÓN  
 04/MAYO/2020  
 HOJA: 1 DE: 5

**PROGRAMA PRESUPUESTARIO**

Nombre del Programa Operatividad del Comité de Feria  
 Unidad(es) Responsable(s) Comité de Feria  
 Costo Total del Programa \$9,319,549.21

**REALIZADO**

VARIABLES	NOMBRE	UNIDAD DE MEDIDA	CALENDARIO - PROGRAMADO												TOTAL	RESULTADO ALCANZADO EN EL AÑO		
			REALIZADO	ENE	FEB	MAR	ABR	MAY	JUN	JUL	AGO	SEP	OCT	NOV			DIC	
VARIABLE 1	Eventos de Feria, realizados.	Evento	REALIZADO VARIABLE 1				118										118	98.33%
VARIABLE 2	Eventos de Feria, programados	Evento	REALIZADO VARIABLE 2				120										120	
													<b>CUMPLIMIENTO FINAL</b>	98.33%				

Explicaciones y causas de las variaciones al cumplimiento de la programación, ¿Por qué no se cumplió o por que se supero considerablemente lo programado?

**COMPONENTES**

COMPONENTE 1 RESUMEN NARRATIVO  
 Mantenimiento del recinto ferial, realizado

**Indicador**

NOMBRE	Porcentaje de mantenimientos del Recinto Ferial		
DIMENSION A MEDIR	Eficiencia	FRECUENCIA DE MEDICIÓN	Trimestral
MÉTODO DE CALCULO	(V1/V2)*100		
TIPO DE INDICADOR	Estratégico	TIPO DE FÓRMULA	Porcentaje
COMPORTAMIENTO DEL INDICADOR HACIA LA META	Ascendente		
LÍNEA BASE		META DEL INDICADOR	
no identificado	2019	100.00%	
VALOR	AÑO		

**PROGRAMADO**

VARIABLES	NOMBRE	UNIDAD DE MEDIDA	CALENDARIO - PROGRAMADO												TOTAL	META PROGRAMADA EN EL AÑO		
			PROGRAMADO	ENE	FEB	MAR	ABR	MAY	JUN	JUL	AGO	SEP	OCT	NOV			DIC	
VARIABLE 1	Mantenimientos de feria, realizado	Mantenimiento	PROGRAMADO VARIABLE 1			2											2	100.00%
VARIABLE 2	Mantenimientos de feria, programados	Mantenimiento	PROGRAMADO VARIABLE 2			2											2	

**REALIZADO**

VARIABLES	NOMBRE	UNIDAD DE MEDIDA	CALENDARIO - PROGRAMADO												TOTAL	RESULTADO ALCANZADO EN EL AÑO		
			REALIZADO	ENE	FEB	MAR	ABR	MAY	JUN	JUL	AGO	SEP	OCT	NOV			DIC	
VARIABLE 1	Mantenimientos de feria, realizado	Mantenimiento	REALIZADO VARIABLE 1			2											2	100.00%
VARIABLE 2	Mantenimientos de feria, programados	Mantenimiento	REALIZADO VARIABLE 2			2											2	
													<b>CUMPLIMIENTO FINAL</b>	100.00%				

Explicaciones y causas de las variaciones al cumplimiento de la programación, ¿Por qué no se cumplió o por que se supero considerablemente lo programado?

COMPONENTE 2 RESUMEN NARRATIVO

**Indicador**

NOMBRE			
DIMENSION A MEDIR		FRECUENCIA DE MEDICIÓN	
MÉTODO DE CALCULO			
TIPO DE INDICADOR		TIPO DE FÓRMULA	
COMPORTAMIENTO DEL INDICADOR HACIA LA META			
LÍNEA BASE		META DEL INDICADOR	
VALOR	AÑO		

**PROGRAMADO**

VARIABLES	NOMBRE	UNIDAD DE MEDIDA	CALENDARIO - PROGRAMADO												TOTAL	META PROGRAMADA EN EL AÑO		
			PROGRAMADO	ENE	FEB	MAR	ABR	MAY	JUN	JUL	AGO	SEP	OCT	NOV			DIC	
VARIABLE 1			PROGRAMADO VARIABLE 1															FALSO
VARIABLE 2			PROGRAMADO VARIABLE 2															

**REALIZADO**

VARIABLES	NOMBRE	UNIDAD DE MEDIDA	CALENDARIO - PROGRAMADO												TOTAL	RESULTADO ALCANZADO EN EL AÑO		
			REALIZADO	ENE	FEB	MAR	ABR	MAY	JUN	JUL	AGO	SEP	OCT	NOV			DIC	
VARIABLE 1			REALIZADO VARIABLE 1															FALSO
VARIABLE 2			REALIZADO VARIABLE 2															
													<b>CUMPLIMIENTO FINAL</b>					

Explicaciones y causas de las variaciones al cumplimiento de la programación, ¿Por qué no se cumplió o por que se supero considerablemente lo programado?



CLAVE: \_\_\_\_\_ 26/01  
 ENTIDAD FISCALIZADA: \_\_\_\_\_ Xicotepéc  
 AÑO: \_\_\_\_\_ 2019

FECHA DE APROBACIÓN  
 04/MAYO/2020  
 HOJA: 1 DE: 5

**PROGRAMA PRESUPUESTARIO**

Nombre del Programa Operatividad del Comité de Feria  
 Unidad(es) Responsable(s) Comité de Feria  
 Costo Total del Programa \$9,319,549.21

COMPONENTE 3  
 RESUMEN NARRATIVO

**Indicador**

NOMBRE \_\_\_\_\_  
 DIMENSIÓN A MEDIR \_\_\_\_\_ FRECUENCIA DE MEDICIÓN \_\_\_\_\_ MÉTODO DE CÁLCULO \_\_\_\_\_  
 TIPO DE INDICADOR \_\_\_\_\_ TIPO DE FÓRMULA \_\_\_\_\_ COMPORTAMIENTO DEL INDICADOR HACIA LA META \_\_\_\_\_  
 LINEA BASE \_\_\_\_\_ META DEL INDICADOR \_\_\_\_\_  
 VALOR \_\_\_\_\_ AÑO \_\_\_\_\_

PROGRAMADO																	
VARIABLES	NOMBRE	UNIDAD DE MEDIDA	CALENDARIO - PROGRAMADO												TOTAL	META PROGRAMADA EN EL AÑO	
			PROGRAMADO	ENE	FEB	MAR	ABR	MAY	JUN	JUL	AGO	SEP	OCT	NOV			DIC
VARIABLE 1			PROGRAMADO VARIABLE 1														FALSO
VARIABLE 2			PROGRAMADO VARIABLE 2														

REALIZADO																	
VARIABLES	NOMBRE	UNIDAD DE MEDIDA	CALENDARIO - PROGRAMADO												TOTAL	RESULTADO ALCANZADO EN EL AÑO	
			REALIZADO	ENE	FEB	MAR	ABR	MAY	JUN	JUL	AGO	SEP	OCT	NOV			DIC
VARIABLE 1			REALIZADO VARIABLE 1														FALSO
VARIABLE 2			REALIZADO VARIABLE 2														

CUMPLIMIENTO FINAL \_\_\_\_\_

Explicaciones y causas de las variaciones al cumplimiento de la programación, ¿ Por qué no se cumplió o por que se supero considerablemente lo programado?

COMPONENTE 4  
 RESUMEN NARRATIVO

**Indicador**

NOMBRE \_\_\_\_\_  
 DIMENSIÓN A MEDIR \_\_\_\_\_ FRECUENCIA DE MEDICIÓN \_\_\_\_\_ MÉTODO DE CÁLCULO \_\_\_\_\_  
 TIPO DE INDICADOR \_\_\_\_\_ TIPO DE FÓRMULA \_\_\_\_\_ COMPORTAMIENTO DEL INDICADOR HACIA LA META \_\_\_\_\_  
 LINEA BASE \_\_\_\_\_ META DEL INDICADOR \_\_\_\_\_  
 VALOR \_\_\_\_\_ AÑO \_\_\_\_\_

PROGRAMADO																	
VARIABLES	NOMBRE	UNIDAD DE MEDIDA	CALENDARIO - PROGRAMADO												TOTAL	META PROGRAMADA EN EL AÑO	
			PROGRAMADO	ENE	FEB	MAR	ABR	MAY	JUN	JUL	AGO	SEP	OCT	NOV			DIC
VARIABLE 1			PROGRAMADO VARIABLE 1														FALSO
VARIABLE 2			PROGRAMADO VARIABLE 2														

REALIZADO																	
VARIABLES	NOMBRE	UNIDAD DE MEDIDA	CALENDARIO - PROGRAMADO												TOTAL	PROCENTAJE PROGRAMADO EN EL AÑO	
			REALIZADO	ENE	FEB	MAR	ABR	MAY	JUN	JUL	AGO	SEP	OCT	NOV			DIC
VARIABLE 1			REALIZADO VARIABLE 1														FALSO
VARIABLE 2			REALIZADO VARIABLE 2														

CUMPLIMIENTO FINAL \_\_\_\_\_

Explicaciones y causas de las variaciones al cumplimiento de la programación, ¿ Por qué no se cumplió o por que se supero considerablemente lo programado?

COMPONENTE 6  
 RESUMEN NARRATIVO

**Indicador**

NOMBRE \_\_\_\_\_  
 DIMENSIÓN A MEDIR \_\_\_\_\_ FRECUENCIA DE MEDICIÓN \_\_\_\_\_ MÉTODO DE CÁLCULO \_\_\_\_\_  
 TIPO DE INDICADOR \_\_\_\_\_ TIPO DE FÓRMULA \_\_\_\_\_ COMPORTAMIENTO DEL INDICADOR HACIA LA META \_\_\_\_\_  
 LINEA BASE \_\_\_\_\_ META DEL INDICADOR \_\_\_\_\_  
 VALOR \_\_\_\_\_ AÑO \_\_\_\_\_





CLAVE: 26/01  
 ENTIDAD FISCALIZADA: Xicotepec  
 AÑO: 2019

FECHA DE APROBACIÓN  
 04/MAYO/2020  
 HOJA: 1 DE: 5

**PROGRAMA PRESUPUESTARIO**

Nombre del Programa: Operatividad del Comité de Feria  
 Unidad(es) Responsable(s): Comité de Feria  
 Costo Total del Programa: \$9,319,549.21

C5	1		PROGRAMADO																	0
			REALIZADO																	0
	2		PROGRAMADO																	0
			REALIZADO																	0
	3		PROGRAMADO																	0
			REALIZADO																	0
	4		PROGRAMADO																	0
			REALIZADO																	0
	5		PROGRAMADO																	0
			REALIZADO																	0

PRESIDENCIA MUNICIPAL  
 LAURA GUADALUPE VARGAS YARGAS  
 PRESIDENTA MUNICIPAL  
 XICOTEPEC, PUE  
 2018 - 2021  
 RESPONSABLE 1  
 DANIELA CABRERA RIMENTEL  
 SECRETARIA DE DESARROLLO ECONOMICO Y COMPETITIVIDAD  
 SECRETARIA DE DESARROLLO ECONOMICO Y COMPETITIVIDAD  
 XICOTEPEC, PUE  
 2018 - 2021

TESORERIA MUNICIPAL  
 JULIO ROBERTO VAZQUEZ GARRIDO  
 TESORERO MUNICIPAL  
 XICOTEPEC  
 PUEBLA  
 2018 - 2021  
 RESPONSABLE 2  
 CARLOS GÓMEZ TREJO  
 TITULAR DE AUDITORÍAS Y PROGRAMAS PRESUPUESTARIOS

CONTRALORIA MUNICIPAL  
 XICOTEPEC  
 PUEBLA  
 2018 - 2021  
 ROCIO MUÑOZ VAZQUEZ  
 CONTRALORA MUNICIPAL  
 RESPONSABLE 3







CLAVE: 26/01  
 ENTIDAD FISCALIZADA: Xicoteppec  
 AÑO: 2019

FECHA DE APROBACIÓN  
 04/MAYO/2020  
 HOJA: 1 DE: 5

**PROGRAMA PRESUPUESTARIO**

Nombre del Programa: Gestion Municipal (Operatividad de la Coordinacion Ejecutiva de Presidencia)  
 Unidad(es) Responsable(s): Coordinacion Ejecutiva de Presidencia  
 Costo Total del Programa: \$1,742,351.90

**REALIZADO**

VARIABLES	NOMBRE	UNIDAD DE MEDIDA	CALENDARIO - PROGRAMADO												TOTAL	RESULTADO ALCANZADO EN EL AÑO	
			REALIZADO	ENE	FEB	MAR	ABR	MAY	JUN	JUL	AGO	SEP	OCT	NOV			DIC
VARIABLE 1	Personas atendidas, realizada	Persona	REALIZADO VARIABLE 1	100	80	80	85	90	50	550	680	695	185	150	100	2805	93.50%
VARIABLE 2	Personas atendidas, programada	Persona	REALIZADO VARIABLE 2	250	250	250	250	250	250	250	250	250	250	250	3000		

**CUMPLIMIENTO FINAL** 93.50%

Explicaciones y causas de las variaciones al cumplimiento de la programación, ¿Por qué no se cumplió o por que se supero considerablemente lo programado?

**COMPONENTES**

COMPONENTE 1 RESUMEN NARRATIVO	Operatividad de la Coordinación de Presidencia
-----------------------------------	--

**Indicador**

NOMBRE	Porcentaje de asuntos canalizados al area correspondiente		
DIMENSIÓN A MEDIR	Eficiencia	FRECUENCIA DE MEDICIÓN	Trimestral
METODO DE CALCULO	(V1/V2)*100		
TIPO DE INDICADOR	Gestión	TIPO DE FÓRMULA	Porcentaje
COMPORTAMIENTO DEL INDICADOR HACIA LA META	Ascendente		
LINEA BASE		META DEL INDICADOR	
VALOR	no identificado	AÑO	2019
			100.00%

**PROGRAMADO**

VARIABLES	NOMBRE	UNIDAD DE MEDIDA	CALENDARIO - PROGRAMADO												TOTAL	META PROGRAMADA EN EL AÑO	
			PROGRAMADO	ENE	FEB	MAR	ABR	MAY	JUN	JUL	AGO	SEP	OCT	NOV			DIC
VARIABLE 1	Asuntos canalizados, realizados	Informe	PROGRAMADO VARIABLE 1	200	200	200	200	200	200	200	200	200	200	200	200	2400	100.00%
VARIABLE 2	Asuntos canalizados, programados	Informe	PROGRAMADO VARIABLE 2	200	200	200	200	200	200	200	200	200	200	200	2400		

**REALIZADO**

VARIABLES	NOMBRE	UNIDAD DE MEDIDA	CALENDARIO - PROGRAMADO												TOTAL	RESULTADO ALCANZADO EN EL AÑO	
			REALIZADO	ENE	FEB	MAR	ABR	MAY	JUN	JUL	AGO	SEP	OCT	NOV			DIC
VARIABLE 1	Asuntos canalizados, realizados	Informe	REALIZADO VARIABLE 1	80	80	70	50	85	50	550	600	620	200	125	80	2570	107.08%
VARIABLE 2	Asuntos canalizados, programados	Informe	REALIZADO VARIABLE 2	200	200	200	200	200	200	200	200	200	200	200	2400		

**CUMPLIMIENTO FINAL** 107.08%

Explicaciones y causas de las variaciones al cumplimiento de la programación, ¿Por qué no se cumplió o por que se supero considerablemente lo programado?

COMPONENTE 2 RESUMEN NARRATIVO	
-----------------------------------	--

**Indicador**

NOMBRE			
DIMENSIÓN A MEDIR		FRECUENCIA DE MEDICIÓN	
METODO DE CALCULO			
TIPO DE INDICADOR		TIPO DE FÓRMULA	
COMPORTAMIENTO DEL INDICADOR HACIA LA META			
LINEA BASE		META DEL INDICADOR	
VALOR		AÑO	

**PROGRAMADO**

VARIABLES	NOMBRE	UNIDAD DE MEDIDA	CALENDARIO - PROGRAMADO												TOTAL	META PROGRAMADA EN EL AÑO	
			PROGRAMADO	ENE	FEB	MAR	ABR	MAY	JUN	JUL	AGO	SEP	OCT	NOV			DIC
VARIABLE 1			PROGRAMADO VARIABLE 1														FALSO
VARIABLE 2			PROGRAMADO VARIABLE 2														

**REALIZADO**

VARIABLES	NOMBRE	UNIDAD DE MEDIDA	CALENDARIO - PROGRAMADO												TOTAL	RESULTADO ALCANZADO EN EL AÑO	
			REALIZADO	ENE	FEB	MAR	ABR	MAY	JUN	JUL	AGO	SEP	OCT	NOV			DIC
VARIABLE 1			REALIZADO VARIABLE 1														FALSO
VARIABLE 2			REALIZADO VARIABLE 2														

**CUMPLIMIENTO FINAL**

Explicaciones y causas de las variaciones al cumplimiento de la programación, ¿Por qué no se cumplió o por que se supero considerablemente lo programado?



CLAVE: 26/01  
 ENTIDAD FISCALIZADA: Xicoteppec  
 AÑO: 2019

FECHA DE APROBACIÓN  
 04/MAYO/2020  
 HOJA: 1 DE: 5

**PROGRAMA PRESUPUESTARIO**

Nombre del Programa: Gestion Municipal (Operatividad de la Coordinacion Ejecutiva de Presidencia)  
 Unidad(es) Responsable(s): Coordinacion Ejecutiva de Presidencia  
 Costo Total del Programa: \$1,742,351.90

COMPONENTE 3  
 RESUMEN NARRATIVO

**Indicador**

NOMBRE: \_\_\_\_\_

DIMENSION A MEDIR: \_\_\_\_\_ FRECUENCIA DE MEDICION: \_\_\_\_\_ METODO DE CALCULO: \_\_\_\_\_

TIPO DE INDICADOR: \_\_\_\_\_ TIPO DE FORMULA: \_\_\_\_\_ COMPORTAMIENTO DEL INDICADOR HACIA LA META: \_\_\_\_\_

LINEA BASE: \_\_\_\_\_ META DEL INDICADOR: \_\_\_\_\_

VALOR: \_\_\_\_\_ AÑO: \_\_\_\_\_

**PROGRAMADO**

VARIABLES	NOMBRE	UNIDAD DE MEDIDA	CALENDARIO - PROGRAMADO												TOTAL	META PROGRAMADA EN EL AÑO		
			PROGRAMADO	ENE	FEB	MAR	ABR	MAY	JUN	JUL	AGO	SEP	OCT	NOV			DIC	
VARIABLE 1			PROGRAMADO VARIABLE 1															FALSO
VARIABLE 2			PROGRAMADO VARIABLE 2															

**REALIZADO**

VARIABLES	NOMBRE	UNIDAD DE MEDIDA	CALENDARIO - PROGRAMADO												TOTAL	RESULTADO ALCANZADO EN EL AÑO		
			REALIZADO	ENE	FEB	MAR	ABR	MAY	JUN	JUL	AGO	SEP	OCT	NOV			DIC	
VARIABLE 1			REALIZADO VARIABLE 1															FALSO
VARIABLE 2			REALIZADO VARIABLE 2															

CUMPLIMIENTO FINAL: \_\_\_\_\_

Explicaciones y causas de las variaciones al cumplimiento de la programación, ¿Por qué no se cumplió o por que se supero considerablemente lo programado?

COMPONENTE 4  
 RESUMEN NARRATIVO

**Indicador**

NOMBRE: \_\_\_\_\_

DIMENSION A MEDIR: \_\_\_\_\_ FRECUENCIA DE MEDICION: \_\_\_\_\_ METODO DE CALCULO: \_\_\_\_\_

TIPO DE INDICADOR: \_\_\_\_\_ TIPO DE FORMULA: \_\_\_\_\_ COMPORTAMIENTO DEL INDICADOR HACIA LA META: \_\_\_\_\_

LINEA BASE: \_\_\_\_\_ META DEL INDICADOR: \_\_\_\_\_

VALOR: \_\_\_\_\_ AÑO: \_\_\_\_\_

**PROGRAMADO**

VARIABLES	NOMBRE	UNIDAD DE MEDIDA	CALENDARIO - PROGRAMADO												TOTAL	META PROGRAMADA EN EL AÑO		
			PROGRAMADO	ENE	FEB	MAR	ABR	MAY	JUN	JUL	AGO	SEP	OCT	NOV			DIC	
VARIABLE 1			PROGRAMADO VARIABLE 1															FALSO
VARIABLE 2			PROGRAMADO VARIABLE 2															

**REALIZADO**

VARIABLES	NOMBRE	UNIDAD DE MEDIDA	CALENDARIO - PROGRAMADO												TOTAL	PROCENTAJE PROGRAMADO EN EL AÑO		
			REALIZADO	ENE	FEB	MAR	ABR	MAY	JUN	JUL	AGO	SEP	OCT	NOV			DIC	
VARIABLE 1			REALIZADO VARIABLE 1															FALSO
VARIABLE 2			REALIZADO VARIABLE 2															

CUMPLIMIENTO FINAL: \_\_\_\_\_

Explicaciones y causas de las variaciones al cumplimiento de la programación, ¿Por qué no se cumplió o por que se supero considerablemente lo programado?

COMPONENTE 5  
 RESUMEN NARRATIVO

**Indicador**

NOMBRE: \_\_\_\_\_

DIMENSION A MEDIR: \_\_\_\_\_ FRECUENCIA DE MEDICION: \_\_\_\_\_ METODO DE CALCULO: \_\_\_\_\_

TIPO DE INDICADOR: \_\_\_\_\_ TIPO DE FORMULA: \_\_\_\_\_ COMPORTAMIENTO DEL INDICADOR HACIA LA META: \_\_\_\_\_

LINEA BASE: \_\_\_\_\_ META DEL INDICADOR: \_\_\_\_\_

VALOR: \_\_\_\_\_ AÑO: \_\_\_\_\_



**PROGRAMA PRESUPUESTARIO**

Nombre del Programa: Gestion Municipal (Operatividad de la Coordinación Ejecutiva de Presidencia)  
Unidad(es) Responsable(s): Coordinación Ejecutiva de Presidencia  
Costo Total del Programa: \$1,742,351.90

C5	1	PROGRAMADO																					0	
		REALIZADO																						0
	2	PROGRAMADO																						0
		REALIZADO																						0
	3	PROGRAMADO																						0
		REALIZADO																						0
	4	PROGRAMADO																						0
		REALIZADO																						0
	5	PROGRAMADO																						0
		REALIZADO																						0

  
 PRESIDENCIA MUNICIPAL  
 LAURA GUADALUPE VARGAS VARGAS  
 PRESIDENTA MUNICIPAL  
 COORDINACIÓN EJECUTIVA DE PRESIDENCIA  
 XICOTEPEC, PUE  
 2018 - 2021

  
 TESORERIA MUNICIPAL  
 JULIO ROBERTO VÁZQUEZ GARRIDO  
 TESORERO MUNICIPAL  
 PUEBLA.  
 2018 - 2021

  
 CONTRALORIA MUNICIPAL  
 ROCIÓ MUÑOZ VÁZQUEZ  
 CONTRALORA MUNICIPAL  
 PUEBLA.  
 2018 - 2021

RESPONSABLE 1  
 JOSE ANTONIO NAVA GÓMEZ  
 COORDINADOR EJECUTIVO DE PRESIDENCIA  
 XICOTEPEC, PUE  
 2018 - 2021

RESPONSABLE 2  
 CARLOS GÓMEZ TREJO  
 TITULAR DE AUDITORÍAS Y PROGRAMAS PRESUPUESTARIOS

RESPONSABLE 3





CLAVE: 26/01  
 ENTIDAD FISCALIZADA: Xicotepec  
 AÑO: 2019

FECHA DE APROBACIÓN  
 04/MAYO/2020

HOJA: 1 DE: 5

**PROGRAMA PRESUPUESTARIO**

**Nombre del Programa** Fortaleciendo la Economía (Operatividad de la Secretaría de Desarrollo Económico y Competitividad)  
**Unidad(es) Responsable(s)** Secretaría de Desarrollo Económico y Competitividad  
**Costo Total del Programa** \$908,258.47

**REALIZADO**

VARIABLES	NOMBRE	UNIDAD DE MEDIDA	CALENDARIO - PROGRAMADO												TOTAL	RESULTADO ALCANZADO EN EL AÑO	
			REALIZADO	ENE	FEB	MAR	ABR	MAY	JUN	JUL	AGO	SEP	OCT	NOV			DIC
VARIABLE 1	Beneficiarios atendidos, realizados.	Beneficiario	REALIZADO VARIABLE 1	103	52	159	69	189	216	138	216	348	130	168	57	1845	90.44%
VARIABLE 2	Beneficiarios atendidos, programados.	Beneficiario	REALIZADO VARIABLE 2	170	170	170	170	170	170	170	170	170	170	170	170	2040	

**CUMPLIMIENTO FINAL** 90.44%

Explicaciones y causas de las variaciones al cumplimiento de la programación, ¿Por qué no se cumplió o por que se supero considerablemente lo programado?

**COMPONENTES**

**COMPONENTE 1 RESUMEN NARRATIVO** Promoción y difusión de acciones en favor de la igualdad entre hombre y mujeres, realizado.

**Indicador**

<b>NOMBRE</b>	Porcentaje de promoción y difusión.		
<b>DIMENSIÓN A MEDIR</b>	Eficacia	<b>FRECUENCIA DE MEDICIÓN</b>	Mensual
<b>MÉTODO DE CALCULO</b>	(V1/V2)*100		
<b>TIPO DE INDICADOR</b>	Gestión	<b>TIPO DE FÓRMULA</b>	Porcentaje
<b>COMPORTAMIENTO DEL INDICADOR HACIA LA META</b>	Ascendente		
<b>LÍNEA BASE</b>	no identificado	<b>AÑO</b>	2019
<b>VALOR</b>		<b>META DEL INDICADOR</b>	100.00%

**PROGRAMADO**

VARIABLES	NOMBRE	UNIDAD DE MEDIDA	CALENDARIO - PROGRAMADO												TOTAL	META PROGRAMADA EN EL AÑO	
			PROGRAMADO	ENE	FEB	MAR	ABR	MAY	JUN	JUL	AGO	SEP	OCT	NOV			DIC
VARIABLE 1	Promosion y difusión, realizado.	Informe	PROGRAMADO VARIABLE 1	1	1	1	1	1	1	1	1	1	1	1	1	12	100.00%
VARIABLE 2	Promosion y difusión, programado.	Informe	PROGRAMADO VARIABLE 2	1	1	1	1	1	1	1	1	1	1	1	12		

**REALIZADO**

VARIABLES	NOMBRE	UNIDAD DE MEDIDA	CALENDARIO - PROGRAMADO												TOTAL	RESULTADO ALCANZADO EN EL AÑO	
			REALIZADO	ENE	FEB	MAR	ABR	MAY	JUN	JUL	AGO	SEP	OCT	NOV			DIC
VARIABLE 1	Promosion y difusión, realizado.	Informe	REALIZADO VARIABLE 1	1	1	1	1	1	1	1	1	1	1	1	1	12	100.00%
VARIABLE 2	Promosion y difusión, programado.	Informe	REALIZADO VARIABLE 2	1	1	1	1	1	1	1	1	1	1	1	12		

**CUMPLIMIENTO FINAL** 100.00%

Explicaciones y causas de las variaciones al cumplimiento de la programación, ¿Por qué no se cumplió o por que se supero considerablemente lo programado?

**COMPONENTE 2 RESUMEN NARRATIVO**

**Indicador**

<b>NOMBRE</b>			
<b>DIMENSIÓN A MEDIR</b>		<b>FRECUENCIA DE MEDICIÓN</b>	
<b>MÉTODO DE CALCULO</b>			
<b>TIPO DE INDICADOR</b>		<b>TIPO DE FÓRMULA</b>	
<b>COMPORTAMIENTO DEL INDICADOR HACIA LA META</b>			
<b>LÍNEA BASE</b>		<b>AÑO</b>	
<b>VALOR</b>		<b>META DEL INDICADOR</b>	

**PROGRAMADO**

VARIABLES	NOMBRE	UNIDAD DE MEDIDA	CALENDARIO - PROGRAMADO												TOTAL	META PROGRAMADA EN EL AÑO	
			PROGRAMADO	ENE	FEB	MAR	ABR	MAY	JUN	JUL	AGO	SEP	OCT	NOV			DIC
VARIABLE 1			PROGRAMADO VARIABLE 1														FALSO
VARIABLE 2			PROGRAMADO VARIABLE 2														

**REALIZADO**

VARIABLES	NOMBRE	UNIDAD DE MEDIDA	CALENDARIO - PROGRAMADO												TOTAL	RESULTADO ALCANZADO EN EL AÑO	
			REALIZADO	ENE	FEB	MAR	ABR	MAY	JUN	JUL	AGO	SEP	OCT	NOV			DIC
VARIABLE 1			REALIZADO VARIABLE 1														FALSO
VARIABLE 2			REALIZADO VARIABLE 2														

**CUMPLIMIENTO FINAL**

Explicaciones y causas de las variaciones al cumplimiento de la programación, ¿Por qué no se cumplió o por que se supero considerablemente lo programado?



CLAVE: 26/01  
 ENTIDAD FISCALIZADA: Xicotepec  
 AÑO: 2019

FECHA DE APROBACIÓN  
 04/MAYO/2020  
 HOJA: 1 DE: 5

**PROGRAMA PRESUPUESTARIO**

Nombre del Programa Fortaleciendo la Economía (Operatividad de la Secretaría de Desarrollo Económico y Competitividad)  
 Unidad(es) Responsable(s) Secretaría de Desarrollo Económico y Competitividad  
 Costo Total del Programa \$908,258.47

COMPONENTE 3  
RESUMEN NARRATIVO

**Indicador**

NOMBRE

DIMENSIÓN A MEDIR FRECUENCIA DE MEDICIÓN MÉTODO DE CÁLCULO

TIPO DE INDICADOR TIPO DE FÓRMULA COMPORTAMIENTO DEL INDICADOR HACIA LA META

LÍNEA BASE META DEL INDICADOR

VALOR AÑO

**PROGRAMADO**

VARIABLES	NOMBRE	UNIDAD DE MEDIDA	CALENDARIO - PROGRAMADO												TOTAL	META PROGRAMADA EN EL AÑO		
			PROGRAMADO	ENE	FEB	MAR	ABR	MAY	JUN	JUL	AGO	SEP	OCT	NOV			DIC	
VARIABLE 1			PROGRAMADO VARIABLE 1															FALSO
VARIABLE 2			PROGRAMADO VARIABLE 2															

**REALIZADO**

VARIABLES	NOMBRE	UNIDAD DE MEDIDA	CALENDARIO - PROGRAMADO												TOTAL	RESULTADO ALCANZADO EN EL AÑO		
			REALIZADO	ENE	FEB	MAR	ABR	MAY	JUN	JUL	AGO	SEP	OCT	NOV			DIC	
VARIABLE 1			REALIZADO VARIABLE 1															FALSO
VARIABLE 2			REALIZADO VARIABLE 2															

CUMPLIMIENTO FINAL

Explicaciones y causas de las variaciones al cumplimiento de la programación, ¿Por qué no se cumplió o por que se supero considerablemente lo programado?

COMPONENTE 4  
RESUMEN NARRATIVO

**Indicador**

NOMBRE

DIMENSIÓN A MEDIR FRECUENCIA DE MEDICIÓN MÉTODO DE CÁLCULO

TIPO DE INDICADOR TIPO DE FÓRMULA COMPORTAMIENTO DEL INDICADOR HACIA LA META

LÍNEA BASE META DEL INDICADOR

VALOR AÑO

**PROGRAMADO**

VARIABLES	NOMBRE	UNIDAD DE MEDIDA	CALENDARIO - PROGRAMADO												TOTAL	META PROGRAMADA EN EL AÑO		
			PROGRAMADO	ENE	FEB	MAR	ABR	MAY	JUN	JUL	AGO	SEP	OCT	NOV			DIC	
VARIABLE 1			PROGRAMADO VARIABLE 1															FALSO
VARIABLE 2			PROGRAMADO VARIABLE 2															

**REALIZADO**

VARIABLES	NOMBRE	UNIDAD DE MEDIDA	CALENDARIO - PROGRAMADO												TOTAL	PORCENTAJE PROGRAMADO EN EL AÑO		
			REALIZADO	ENE	FEB	MAR	ABR	MAY	JUN	JUL	AGO	SEP	OCT	NOV			DIC	
VARIABLE 1			REALIZADO VARIABLE 1															FALSO
VARIABLE 2			REALIZADO VARIABLE 2															

CUMPLIMIENTO FINAL

Explicaciones y causas de las variaciones al cumplimiento de la programación, ¿Por qué no se cumplió o por que se supero considerablemente lo programado?

COMPONENTE 5  
RESUMEN NARRATIVO

**Indicador**

NOMBRE

DIMENSIÓN A MEDIR FRECUENCIA DE MEDICIÓN MÉTODO DE CÁLCULO

TIPO DE INDICADOR TIPO DE FÓRMULA COMPORTAMIENTO DEL INDICADOR HACIA LA META

LÍNEA BASE META DEL INDICADOR

VALOR AÑO







CLAVE: 26/01  
 ENTIDAD FISCALIZADA: Xicotepec  
 AÑO: 2019

FECHA DE APROBACIÓN  
 04/MAYO/2020  
 HOJA: 1 DE: 5

**PROGRAMA PRESUPUESTARIO**

Nombre del Programa Fortaleciendo la Economía (Operatividad de la Secretaría de Desarrollo Económico y Competitividad)  
 Unidad(es) Responsable(s) Secretaría de Desarrollo Económico y Competitividad  
 Costo Total del Programa \$908,258.47

C5	1												0
													0
	2												0
													0
	3												0
													0
	4												0
													0

*[Signature]*  
 LAURA GUADALUPE VARGAS VARGAS  
 PRESIDENTE MUNICIPAL  
 XICOTEPEC, PUE.  
 2018 - 2021

RESPONSABLE 1  
 DANIELA CABRERA PIMENTEL  
 SECRETARIA DE DESARROLLO ECONOMICO Y  
 COMPETITIVIDAD

*[Signature]*  
 JULIO ROBERTO VAZQUEZ GARRIDO  
 TESORERO MUNICIPAL  
 XICOTEPEC  
 PUEBLA.  
 2018 - 2021

RESPONSABLE 2  
 MARCELINA RAMPAYO CARBALLO  
 DIRECTORA DEL INSTITUTO MUNICIPAL  
 DE LA MUJER

*[Signature]*  
 ROCÍO MUÑOZ VÁZQUEZ  
 CONTRALOR MUNICIPAL

RESPONSABLE 3  
 CARLOS GÓMEZ TREJO  
 TITULAR DE AUDITORÍAS Y PROGRAMAS  
 PRESUPUESTARIOS

SECRETARIA  
 DE DESARROLLO  
 ECONOMICO Y  
 COMPETITIVIDAD  
 XICOTEPEC, PUE  
 2018 - 2021



CONTRALORIA  
 XICOTEPEC  
 PUEBLA  
 2018 - 2021

TESORERIA  
 MUNICIPAL  
 XICOTEPEC  
 PUEBLA.  
 2018 - 2021



CLAVE: 26/01  
 ENTIDAD FISCALIZADA: Xicotepec  
 AÑO: 2019

FECHA DE APROBACIÓN  
 04/MAYO/2020

HOJA: 1 DE: 5

**PROGRAMA PRESUPUESTARIO**

Nombre del Programa: Operatividad de Recursos Materiales  
 Unidad(es) Responsable(s): Dirección de Recursos Materiales  
 Costo Total del Programa: \$88,089.58

**CLASIFICACIÓN FUNCIONAL DEL GASTO**

CLASIFICACIÓN	CONCEPTO
Finalidad	3. Desarrollo económico
Función	3.1. Asuntos económicos, comerciales y laborales en general
Subfunción	3.1.1 Asuntos Económicos y Comerciales en General
Sub/Subfunción	NA

**DATOS DE VINCULACIÓN AL PLAN ESTATAL DE DESARROLLO**

3. Gobierno Honesto y al Servicio de la Gente

**DATOS DE VINCULACIÓN AL PLAN MUNICIPAL DE DESARROLLO (EJES, ESTRATEGIAS U OBJETIVOS GENERALES)**

1. Seguridad, Tranquilidad y Bienestar

**NIVEL INMEDIATO INFERIOR (OBJETIVO O LINEA ESTRATEGICA)**

Linea de acción: En obras desarrolladas por el propio Municipio, llevar a cabo la contratación de mano de obra local.

**FIN**

RESUMEN NARRATIVO: Contribuir al bienestar de la población en atención y servicios mediante el abastecimiento oportuno de los recursos materiales para el buen desempeño de las áreas administrativas y operativas del Ayuntamiento

**Indicador**

NOMBRE	Porcentaje de áreas del Ayuntamiento que son atendidas.		
DIMENSIÓN A MEDIR	Eficacia	FRECUENCIA DE MEDICIÓN	Anual
MÉTODO DE CÁLCULO	(V1/V2)*100		
TIPO DE INDICADOR	Estratégico	TIPO DE FÓRMULA	Porcentaje
COMPORTAMIENTO DEL INDICADOR HACIA LA META	Regular		
LINEA BASE	no identificado		
VALOR	2019	META DEL INDICADOR	100.00%

**PROGRAMADO**

VARIABLES	NOMBRE	UNIDAD DE MEDIDA	CALENDARIO - PROGRAMADO												TOTAL	META PROGRAMADA EN EL AÑO			
			PROGRAMADO	ENE	FEB	MAR	ABR	MAY	JUN	JUL	AGO	SEP	OCT	NOV			DIC		
VARIABLE 1	Áreas del Ayuntamiento atendidas, realizadas	Área	PROGRAMADO VARIABLE 1														17	17	100.00%
VARIABLE 2	Áreas del Ayuntamiento atendidas, programadas	Área	PROGRAMADO VARIABLE 2														17	17	

**REALIZADO**

VARIABLES	NOMBRE	UNIDAD DE MEDIDA	CALENDARIO - PROGRAMADO												TOTAL	RESULTADO ILCINDADO EN EL AÑO			
			REALIZADO	ENE	FEB	MAR	ABR	MAY	JUN	JUL	AGO	SEP	OCT	NOV			DEC		
VARIABLE 1	Áreas del Ayuntamiento atendidas, realizadas	Área	REALIZADO VARIABLE 1														17	17	100.00%
VARIABLE 2	Áreas del Ayuntamiento atendidas, programadas	Área	REALIZADO VARIABLE 2														17	17	

CUPLIMIENTO FINAL: 100.00%

Explicaciones y causas de las variaciones al cumplimiento de la programación, ¿Por qué no se cumplió o por qué se superó considerablemente lo programado?

**PROPOSITO**

RESUMEN NARRATIVO: El Municipio de Xicotepec cuenta con una eficiente Dirección de Recursos Materiales

**Indicador**

NOMBRE	Porcentaje de mantenimientos prestados a las áreas.		
DIMENSIÓN A MEDIR	Eficiencia	FRECUENCIA DE MEDICIÓN	Anual
MÉTODO DE CÁLCULO	(V1/V2)*100		
TIPO DE INDICADOR	Estratégico	TIPO DE FÓRMULA	Porcentaje
COMPORTAMIENTO DEL INDICADOR HACIA LA META	Ascendente		
LINEA BASE	no identificado		
VALOR	2019	META DEL INDICADOR	100

**PROGRAMADO**

VARIABLES	NOMBRE	UNIDAD DE MEDIDA	CALENDARIO - PROGRAMADO												TOTAL	META PROGRAMADA EN EL AÑO			
			PROGRAMADO	ENE	FEB	MAR	ABR	MAY	JUN	JUL	AGO	SEP	OCT	NOV			DEC		
VARIABLE 1	Mantenimientos prestados a las áreas, realizados	Mantenimiento	PROGRAMADO VARIABLE 1														180	180	100.00%
VARIABLE 2	Mantenimientos prestados a las áreas, programados.	Mantenimiento	PROGRAMADO VARIABLE 2														180	180	



CLAVE: 26/01  
 ENTIDAD FISCALIZADA: Xicotepec  
 AÑO: 2019

FECHA DE APROBACIÓN  
 04/MAYO/2020

HOJA: 1 DE: 5

**PROGRAMA PRESUPUESTARIO**

Nombre del Programa: Operatividad de Recursos Materiales  
 Unidad(es) Responsable(s): Dirección de Recursos Materiales  
 Costo Total del Programa: \$88,089.58

**REALIZADO**

VARIABLES	NOMBRE	UNIDAD DE MEDIDA	CALENDARIO - PROGRAMADO												TOTAL	RESULTADO ALCANZADO EN EL AÑO	
			REALIZADO	ENE	FEB	MAR	ABR	MAY	JUN	JUL	AGO	SEP	OCT	NOV			DIC
VARIABLE 1	Mantenimientos prestados a las áreas, realizados	Mantenimiento	REALIZADO VARIABLE 1	19	16	12	19	12	13		14	12	14	20	16	181	100.55%
VARIABLE 2	Mantenimientos prestados a las áreas, programados.	Mantenimiento	REALIZADO VARIABLE 2											180	180		

**CUMPLIMIENTO FINAL** 100.55%

Explicaciones y causas de las variaciones al cumplimiento de la programación, ¿Por qué no se cumplió o por que se supero considerablemente lo programado?

**COMPONENTES**

COMPONENTE 1 RESUMEN INFORMATIVO: Calidad en el servicio prestado a las areas del Ayuntamiento, realizado

**Indicador**

NOMBRE	Porcentaje de solicitudes de compra de papeleria y material de construccion recibidas por las areas del Ayuntamiento.		
DIMENSION A MEDIR	Eficiencia	FRECUENCIA DE MEDICIÓN	Mensual
MÉTODO DE CÁLCULO	(V1/V2)*100		
TIPO DE INDICADOR	Gestión	TIPO DE FÓRMULA	Porcentaje
COMPORTAMIENTO DEL INDICADOR HACIA LA META	Ascendente		
LINEA BASE	no identificado	AÑO	2019
VALOR		META DEL INDICADOR	100

**PROGRAMADO**

VARIABLES	NOMBRE	UNIDAD DE MEDIDA	CALENDARIO - PROGRAMADO												TOTAL	META PROGRAMADA EN EL AÑO	
			PROGRAMADO	ENE	FEB	MAR	ABR	MAY	JUN	JUL	AGO	SEP	OCT	NOV			DIC
VARIABLE 1	Solicitudes recibidas, realiza.	Solicitud	PROGRAMADO VARIABLE 1	25	25	25	25	25	25	25	25	25	25	25	25	300	100.00%
VARIABLE 2	Solicitudes recibidas, programadas.	Solicitud	PROGRAMADO VARIABLE 2	25	25	25	25	25	25	25	25	25	25	25	300		

**REALIZADO**

VARIABLES	NOMBRE	UNIDAD DE MEDIDA	CALENDARIO - PROGRAMADO												TOTAL	RESULTADO ALCANZADO EN EL AÑO	
			REALIZADO	ENE	FEB	MAR	ABR	MAY	JUN	JUL	AGO	SEP	OCT	NOV			DIC
VARIABLE 1	Solicitudes recibidas, realiza.	Solicitud	REALIZADO VARIABLE 1	27	22	14	15	18	28	26	17	28	35	27	13	270	90.00%
VARIABLE 2	Solicitudes recibidas, programadas.	Solicitud	REALIZADO VARIABLE 2	25	25	25	25	25	25	25	25	25	25	25	300		

**CUMPLIMIENTO FINAL** 90.00%

Explicaciones y causas de las variaciones al cumplimiento de la programación, ¿Por qué no se cumplió o por que se supero considerablemente lo programado?

**Indicador**

NOMBRE			
DIMENSION A MEDIR		FRECUENCIA DE MEDICIÓN	
MÉTODO DE CÁLCULO			
TIPO DE INDICADOR		TIPO DE FÓRMULA	
COMPORTAMIENTO DEL INDICADOR HACIA LA META			
LINEA BASE		AÑO	
VALOR		META DEL INDICADOR	

**PROGRAMADO**

VARIABLES	NOMBRE	UNIDAD DE MEDIDA	CALENDARIO - PROGRAMADO												TOTAL	META PROGRAMADA EN EL AÑO	
			PROGRAMADO	ENE	FEB	MAR	ABR	MAY	JUN	JUL	AGO	SEP	OCT	NOV			DIC
VARIABLE 1			PROGRAMADO VARIABLE 1														FALSO
VARIABLE 2			PROGRAMADO VARIABLE 2														

**REALIZADO**

VARIABLES	NOMBRE	UNIDAD DE MEDIDA	CALENDARIO - PROGRAMADO												TOTAL	RESULTADO ALCANZADO EN EL AÑO	
			REALIZADO	ENE	FEB	MAR	ABR	MAY	JUN	JUL	AGO	SEP	OCT	NOV			DIC
VARIABLE 1			REALIZADO VARIABLE 1														FALSO
VARIABLE 2			REALIZADO VARIABLE 2														

**CUMPLIMIENTO FINAL**

Explicaciones y causas de las variaciones al cumplimiento de la programación, ¿Por qué no se cumplió o por que se supero considerablemente lo programado?



CLAVE: 26/01  
 ENTIDAD FISCALIZADA: Xicotepec  
 AÑO: 2019

FECHA DE APROBACIÓN  
 04/MAYO/2020

HOJA: 1 DE: 5

**PROGRAMA PRESUPUESTARIO**

Nombre del Programa: Operatividad de Recursos Materiales  
 Unidad(es) Responsable(s): Dirección de Recursos Materiales  
 Costo Total del Programa: \$88,089.58

COMPONENTE 3  
 RESUMEN NARRATIVO

**Indicador**

NOMBRE: \_\_\_\_\_  
 DIMENSIÓN A MEDIR: \_\_\_\_\_ FRECUENCIA DE MEDICIÓN: \_\_\_\_\_ MÉTODO DE CÁLCULO: \_\_\_\_\_  
 TIPO DE INDICADOR: \_\_\_\_\_ TIPO DE FÓRMULA: \_\_\_\_\_ COMPORTAMIENTO DEL INDICADOR HACIA LA META: \_\_\_\_\_  
 LÍNEA BASE: \_\_\_\_\_ META DEL INDICADOR: \_\_\_\_\_  
 VALOR: \_\_\_\_\_ AÑO: \_\_\_\_\_

**PROGRAMADO**

VARIABLES	NOMBRE	UNIDAD DE MEDIDA	CALENDARIO - PROGRAMADO												TOTAL	META PROGRAMADA EN EL AÑO		
			PROGRAMADO	ENE	FEB	MAR	ABR	MAY	JUN	JUL	AGO	SEP	OCT	NOV			DIC	
VARIBLE 1			PROGRAMADO VARIABLE 1															FALSO
VARIBLE 2			PROGRAMADO VARIABLE 2															

**REALIZADO**

VARIABLES	NOMBRE	UNIDAD DE MEDIDA	CALENDARIO - PROGRAMADO												TOTAL	RESULTADO ALCANZADO EN EL AÑO		
			REALIZADO	ENE	FEB	MAR	ABR	MAY	JUN	JUL	AGO	SEP	OCT	NOV			DIC	
VARIBLE 1			REALIZADO VARIABLE 1															FALSO
VARIBLE 2			REALIZADO VARIABLE 2															

**CUMPLIMIENTO FINAL**

Explicaciones y causas de las variaciones al cumplimiento de la programación, ¿Por qué no se cumplió o por que se supero considerablemente lo programado?

COMPONENTE 4  
 RESUMEN NARRATIVO

**Indicador**

NOMBRE: \_\_\_\_\_  
 DIMENSIÓN A MEDIR: \_\_\_\_\_ FRECUENCIA DE MEDICIÓN: \_\_\_\_\_ MÉTODO DE CÁLCULO: \_\_\_\_\_  
 TIPO DE INDICADOR: \_\_\_\_\_ TIPO DE FÓRMULA: \_\_\_\_\_ COMPORTAMIENTO DEL INDICADOR HACIA LA META: \_\_\_\_\_  
 LÍNEA BASE: \_\_\_\_\_ META DEL INDICADOR: \_\_\_\_\_  
 VALOR: \_\_\_\_\_ AÑO: \_\_\_\_\_

**PROGRAMADO**

VARIABLES	NOMBRE	UNIDAD DE MEDIDA	CALENDARIO - PROGRAMADO												TOTAL	META PROGRAMADA EN EL AÑO		
			PROGRAMADO	ENE	FEB	MAR	ABR	MAY	JUN	JUL	AGO	SEP	OCT	NOV			DIC	
VARIBLE 1			PROGRAMADO VARIABLE 1															FALSO
VARIBLE 2			PROGRAMADO VARIABLE 2															

**REALIZADO**

VARIABLES	NOMBRE	UNIDAD DE MEDIDA	CALENDARIO - PROGRAMADO												TOTAL	PROCENTAJE PROGRAMADO EN EL AÑO		
			REALIZADO	ENE	FEB	MAR	ABR	MAY	JUN	JUL	AGO	SEP	OCT	NOV			DIC	
VARIBLE 1			REALIZADO VARIABLE 1															FALSO
VARIBLE 2			REALIZADO VARIABLE 2															

**CUMPLIMIENTO FINAL**

Explicaciones y causas de las variaciones al cumplimiento de la programación, ¿Por qué no se cumplió o por que se supero considerablemente lo programado?

COMPONENTE 6  
 RESUMEN NARRATIVO

**Indicador**

NOMBRE: \_\_\_\_\_  
 DIMENSIÓN A MEDIR: \_\_\_\_\_ FRECUENCIA DE MEDICIÓN: \_\_\_\_\_ MÉTODO DE CÁLCULO: \_\_\_\_\_  
 TIPO DE INDICADOR: \_\_\_\_\_ TIPO DE FÓRMULA: \_\_\_\_\_ COMPORTAMIENTO DEL INDICADOR HACIA LA META: \_\_\_\_\_  
 LÍNEA BASE: \_\_\_\_\_ META DEL INDICADOR: \_\_\_\_\_  
 VALOR: \_\_\_\_\_ AÑO: \_\_\_\_\_





CLAVE: 26/01  
ENTIDAD FISCALIZADA: Xicoteppec  
AÑO: 2019

FECHA DE APROBACIÓN  
04/MAYO/2020

HOJA: 1 DE: 5

PROGRAMA PRESUPUESTARIO

Nombre del Programa Operatividad de Recursos Materiales  
Unidad(es) Responsable(s) Dirección de Recursos Materiales  
Costo Total del Programa \$88,089.58

Table with columns for Programado and Realizado, and rows for C5 (1-5).

ESTADOS UNIDOS MEXICANOS  
PRESIDENCIA MUNICIPAL  
LAURA GUADALUPE VARGAS VARGAS  
PRESIDENTA MUNICIPAL  
XICOTEPEC, PUE  
2018 - 2021

ESTADOS UNIDOS MEXICANOS  
TESORERIA MUNICIPAL  
JULIO ROBERTO VAZQUEZ GARRIDO  
TESORERO MUNICIPAL  
XICOTEPEC  
PUEBLA  
2018 - 2021

ESTADOS UNIDOS MEXICANOS  
CONTRALORIA MUNICIPAL  
ROCIO MUÑOZ VAZQUEZ  
CONTRALORA MUNICIPAL  
XICOTEPEC  
PUEBLA  
2018 - 2021

RESPONSABLE 1  
ANTONIO GIBRAN GÓMEZ GARCÍA  
DIRECTOR DE RECURSOS MATERIALES

RESPONSABLE 2  
CARLOS GÓMEZ TREJO  
TITULAR DE AUDITORIAS Y PROGRAMAS PRESUPUESTARIOS

RESPONSABLE 3

DIRECCIÓN DE RECURSOS MATERIALES  
XICOTEPEC  
PUEBLA.  
2018 - 2021



SECRETARIA  
XICOTEPEC, PUE.  
2018 - 2021



882

**EN LA CIUDAD DE XICOTEPEC DE JUAREZ, PUEBLA SIENDO LAS 10:00 HORAS DEL DIA 20 DE MAYO DEL 2020, EL SUSCRITO EDMUNDO LECONA GARCIA, EN MI CARÁCTER DE SECRETARIO DEL HONORABLE AYUNTAMIENTO DEL MUNICIPIO DE XICOTEPEC Y CON FUNDAMENTO EN ARTICULO 138 FRACCION VII DE LA LEY ORGANICA MUNICIPAL PARA EL ESTADO DE PUEBLA.**

-----**CERTIFICO**-----





H. AYUNTAMIENTO DEL MUNICIPIO DE XICOTEPEC, PUEBLA. 2018-2021

DÉCIMA NOVENA SESIÓN ORDINARIA

EN LA CIUDAD DE XICOTEPEC DE JUÁREZ, PUEBLA, SIENDO LAS 18:00 HORAS DEL DÍA 04 DE MAYO DE DOS MIL VEINTE Y EN ACATAMIENTO A LO ACORDADO MEDIANTE ACUERDO DE ESTE AYUNTAMIENTO DE FECHA 15 DE OCTUBRE DEL AÑO DOS MIL DIECIOCHO EN EL PUNTO NÚMERO SIETE DEL ORDEN DEL DÍA, ASÍ COMO A LA CONVOCATORIA FORMULADA POR LA C. PRESIDENTA MUNICIPAL CONSTITUCIONAL DE ESTE LUGAR, CIUDADANA LAURA GUADALUPE VARGAS VARGAS, LO ANTERIOR CON FUNDAMENTO EN LO DISPUESTO POR LOS ARTÍCULOS 115 DE LA CONSTITUCIÓN POLÍTICA DE LOS ESTADOS UNIDOS MEXICANOS, 102 DE LA CONSTITUCIÓN POLÍTICA DEL ESTADO LIBRE Y SOBERANO DE PUEBLA, 46, 51 Y 70, 73, 74, 75, 76, 77, 78, 90, 91 Y DEMÁS RELATIVOS Y APLICABLES DE LA LEY ORGÁNICA MUNICIPAL, LOS INTEGRANTES DE ESTE HONORABLE AYUNTAMIENTO, CIUDADANOS: LAURA GUADALUPE VARGAS VARGAS, PRESIDENTA MUNICIPAL CONSTITUCIONAL, QUIEN PRESIDE LA SESIÓN, LOS CIUDADANOS REGIDORES C. DAVID GARRIDO VARGAS, REGIDOR DE GOBERNACIÓN SEGURIDAD PÚBLICA, PROTECCIÓN CIVIL Y JUSTICIA; C. DANIELA CABRERA PIMENTEL, REGIDORA DE TURISMO, CULTURA Y JUVENTUD; C. IVAN SANTOS VALDERRABANO, REGIDOR DE OBRAS Y SERVICIOS PÚBLICOS; C. MARÍA MARICELA DOMÍNGUEZ RAMOS, REGIDORA DE PATRIMONIO Y HACIENDA PÚBLICA MUNICIPAL; C. LUIS ARTURO ARROYO LECHUGA, REGIDOR DE FOMENTO EDUCATIVO Y DEPORTE; C. CÁNDIDA ORTEGA CARBALLO, REGIDORA DE DESARROLLO RURAL; C. JAIME FOSADO GOMEZ, REGIDOR DE DESARROLLO SOCIAL Y ECONÓMICO; C. LUZ ELENA GOMEZ AMADOR, REGIDORA DE SALUBRIDAD Y ASISTENCIA PÚBLICA; C. YOLANDA VALDERRABANO VAZQUEZ, REGIDORA DE GRUPOS VULNERABLES E IGUALDAD DE GÉNERO; C. BERNABE ALDANA OLVERA, REGIDOR DE ECOLOGÍA Y MEDIO AMBIENTE, JOSUE GARAY HERNÁNDEZ, SÍNDICO MUNICIPAL Y EDMUNDO LECONA GARCÍA, EN SU CALIDAD DE SECRETARIO DEL AYUNTAMIENTO, QUIEN SE ENCUENTRA PRESENTE CON DERECHO A VOZ PERO SIN DERECHO A VOTO, EN TÉRMINOS DE LEY Y PARA LOS EFECTOS LEGALES A QUE HAYA LUGAR, ESTANDO PRESENTES SE SOMETE A SU APROBACIÓN EL SIGUIENTE:

ORDEN DEL DÍA

- 1.- PASE DE LISTA DE LOS ASISTENTES.
2.- DECLARACIÓN DE QUÓRUM E INSTALACIÓN LEGAL DE LA SESIÓN.
3.- LECTURA Y APROBACIÓN DEL ORDEN DEL DÍA.
4.- APROBACION DEL INFORME DE CUMPLIMIENTO FINAL AL PROGRAMA PRESUPUESTARIO 2019, ASI COMO LAS MODIFICACIONES AL MISMO.
5.- ASUNTOS GENERALES
6.- CIERRE DE SESIÓN.

DESAHOGO DEL ORDEN DEL DÍA

PUNTOS NÚMERO UNO Y DOS. EN EL DESAHOGO DE ESTOS PUNTOS DEL ORDEN DEL DÍA, LA CIUDADANA PRESIDENTA MUNICIPAL CONSTITUCIONAL LAURA GUADALUPE VARGAS VARGAS, PROCEDE A REALIZAR EL PASE DE LISTA CORRESPONDIENTE DEL QUE SE DESPRENDE QUE SE ENCUENTRAN PRESENTES TODOS LOS CIUDADANOS INTEGRANTES DE ESTE AYUNTAMIENTO QUE SE HAN NOMBRADO EN LÍNEAS ANTERIORES, COMPROBÁNDOSE QUE EXISTE QUÓRUM LEGAL PARA SESIONAR, POR LO QUE CON FUNDAMENTO EN LO DISPUESTO POR EL ARTÍCULO 76 DE LA LEY ORGÁNICA MUNICIPAL, SE HACE CONSTAR QUE

Y.B. 2021-3



Handwritten signatures and notes on the right side of the page.



EXISTEN LAS CONDICIONES NECESARIAS PARA LLEVAR A CABO LA PRESENTE SESIÓN; **DECLARÁNDOSE POR LO TANTO LEGALMENTE INSTALADA LA SESIÓN.**

**PUNTO NÚMERO TRES.** A CONTINUACIÓN, SE SOMETE A CONSIDERACIÓN, PARA, EN SU CASO, LA APROBACIÓN CORRESPONDIENTE POR PARTE DE LOS PRESENTES EN ESTA SESIÓN, EL ORDEN DEL DÍA COMO SE DESCRIBE Y SE LEE EN LÍNEAS QUE ANTECEDEN EN ORDEN PROGRESIVO SUCESIVO DEL NÚMERO 1 AL NÚMERO 6.

**PROPUESTA QUE SE SOMETE A VOTACIÓN, BAJO LA FORMALIDAD DE QUE QUIENES ESTÉN EN FAVOR DE LA PROPUESTA, SÍRVANSE MANIFESTARLO LEVANTANDO LA MANO.**

**UNA VEZ EFECTUADA LA VOTACIÓN Y REALIZADO EL COMPUTO CORRESPONDIENTE, DICHA PROPUESTA RESULTÓ APROBADA POR UNANIMIDAD POR ESTE ÓRGANO COLEGIADO DE GOBIERNO.**

**PUNTO NÚMERO CUATRO:** EN CUANTO AL DESAHOGO DEL CORRELATIVO DEL ORDEN DEL DÍA EN TURNO, EL CIUDADANO SECRETARIO DEL HONORABLE AYUNTAMIENTO, CEDE EL USO DE LA VOZ, A LA PRESIDENTA MUNICIPAL LAURA GUADALUPE VARGAS VARGAS, QUIEN DA A CONOCER QUE RESPECTO A LA PRESENTACION DEL INFORME DE CUMPLIMIENTO FINAL AL PROGRAMA PRESUPUESTARIO 2019, ASI COMO LAS MODIFICACIONES DEL MISMO Y HA QUEDADO CONCLUIDO EL MISMO, Y CON EL CUAL SE DA CUMPLIMIENTO A LO SEÑALADO POR LA AUDITORIA SUPERIOR DEL ESTADO.

CONCLUIDA LA EXPOSICIÓN DEL INFORME DE CUMPLIMIENTO FINAL AL PROGRAMA PRESUPUESTARIO DOS MIL DIECINUEVE, EL CIUDADANO SECRETARIO NUEVAMENTE EN USO DE LA VOZ **SOMETE A VOTACIÓN, BAJO LA FORMALIDAD DE QUE QUIENES ESTÉN EN FAVOR DE LA PROPUESTA, SÍRVANSE MANIFESTARLO LEVANTANDO LA MANO.**

**UNA VEZ EFECTUADA LA VOTACIÓN Y REALIZADO EL COMPUTO CORRESPONDIENTE, DICHA PROPUESTA RESULTÓ APROBADA POR UNANIMIDAD POR ESTE ÓRGANO COLEGIADO DE GOBIERNO.**

**PUNTO NÚMERO CINCO: ASUNTOS GENERALES.-** PARA EL DESAHOGO DE ESTE PUNTO PREGUNTA A ESTE CUERPO COLEGIADO SI EXISTE ALGÚN TEMA PARA TRATAR, A LO QUE MANIFIESTAN DE MANERA UNIFORME QUE NO EXISTEN MÁS PUNTOS QUE TRATAR.

**PUNTO NÚMERO SEIS:** PARA EL DESAHOGO DE ESTE PUNTO DEL ORDEN DEL DÍA Y NO HABIENDO OTRO ASUNTO QUE TRATAR, SE DA POR FINALIZADA LA SESIÓN DE CABILDO, LEVANTÁNDOSE LA PRESENTE ACTA PARA CONSTANCIA, SIENDO LAS 19:10 HORAS DEL MISMO DÍA DE SU INICIO, FIRMANDO DE CONFORMIDAD Y PARA CONSTANCIA AL MARGEN Y AL CALCE LOS INTEGRANTES DE ESTE H. CABILDO.

**C. LAURA GUADALUPE VARGAS VARGAS  
PRESIDENTA MUNICIPAL CONSTITUCIONAL.**

**C. DAVID GARRIDO VARGAS  
REGIDOR DE GOBERNACIÓN, SEGURIDAD PÚBLICA, PROTECCIÓN CIVIL Y JUSTICIA**

**C. DANIELA CABRERA PIMENTEL  
REGIDORA DE LA COMISIÓN DE TURISMO, CULTURA Y JUVENTUD**



ARIA  
C.P.C.  
02



**C. IVÁN SANTOS VALDERRÁBANO**  
REGIDOR DE LA COMISIÓN DE OBRAS Y SERVICIOS PÚBLICOS



**C. MARÍA MARICELA DOMÍNGUEZ RAMOS**  
REGIDORA DE LA COMISIÓN DE PATRIMONIO Y HACIENDA PÚBLICA. MUNICIPAL



**C. LUIS ARTURO ARROYO LECHUGA**  
REGIDOR DE LA COMISIÓN DE FOMENTO EDUCATIVO Y DEPORTE



**C. CÁNDIDA ORTEGA CARBALLO**  
REGIDORA DE LA COMISIÓN DE DESARROLLO RURAL



**C. JAIME FOSADO GÓMEZ**  
REGIDOR DE LA COMISIÓN DE DESARROLLO SOCIAL Y ECONÓMICO



**C. LUZ ELENA GÓMEZ AMADOR**  
REGIDORA DE LA COMISIÓN DE SALUBRIDAD Y ASISTENCIA PÚBLICA

Y.U.U.1-3



**C. YOLANDA VALDERRÁBANO VÁZQUEZ**  
REGIDORA DE LA COMISIÓN DE GRUPOS VULNERABLES E IGUALDAD DE GÉNERO



**C. BERNABÉ ALDANA OLVERA**  
REGIDOR DE LA COMISIÓN DE ECOLOGÍA Y MEDIO AMBIENTE



**C. JOSUE GARAY HERNANDEZ**  
SÍNDICO MUNICIPAL



**C. EDMUNDO LECONA GARCÍA**  
SECRETARIO DEL HONORABLE AYUNTAMIENTO

**QUE LA PRESENTE COPIA FOTOSTATICA, CONCUERDA FIELMENTE CON SU ORIGINAL QUE TUVE A LA VISTA, LA CUAL HA SIDO PREVIAMENTE COTEJADA, AL QUE ME REMITO EN 242 FOJAS UTILES, CON FUNDAMENTO EN EL ARTICULO 138 FRACCION VII, DE LA LEY ORGANICA MUNICIPAL DEL ESTADO DE PUEBLA, PARA TODOS LOS EFECTOS A QUE HAYA LUGAR DOY FE.**-----



TARIA  
EC, PUE  
2021



**SECRETARIA  
XICOTEPEC, PUE.  
2018 - 2021**  
**C. EDMUNDO LECONA GARCIA**  
**SECRETARIO DEL HONORABLE AYUNTAMIENTO**  
**DE XICOTEPEC, PUEBLA.**

MUNICIPIO DE XICOTEPEC PUEBLA  
RFC: MXP930215TG7  
COMPORTAMIENTO PRESUPUESTARIO DE PROGRAMAS DE DICIEMBRE 2019

Clave	Nombre	Aprobado	Modificado	Comprometido	Devengado	Ejercido	Pagado
01	OPERATIVIDAD DE PRESIDENCIA MUNICIPAL.	16,800,100.00	12,328,109.09	8,603,869.65	8,603,869.65	8,237,895.75	8,237,895.75
02	OPERATIVIDAD DE SECRETARÍA GENERAL.	2,329,000.00	2,262,234.47	2,102,382.25	2,102,382.25	2,102,382.25	2,102,382.25
03	OPERATIVIDAD DE CURP Y CARTILLAS.	114,500.00	149,663.19	135,503.13	135,503.13	135,503.13	135,503.13
04	OPERATIVIDAD DE REGISTRO CIVIL.	1,920,178.92	938,389.00	907,444.61	907,444.61	907,444.61	907,444.61
05	OPERATIVIDAD DE COMUNICACIÓN SOCIAL.	3,038,000.00	5,312,729.56	5,210,270.50	5,210,270.50	5,210,270.50	5,210,270.50
06	OPERATIVIDAD DE SECRETARÍA DE GOBERNACIÓN.	1,745,000.00	2,107,495.49	2,015,469.69	2,015,469.69	2,015,469.69	2,015,469.69
07	OPERATIVIDAD DE TESORERÍA.	22,579,000.00	23,233,114.49	22,595,142.54	22,595,142.54	22,595,142.54	22,595,142.54
08	OPERATIVIDAD DE SECRETARÍA DE ADMINISTRACIÓN.	2,922,000.00	6,772,421.13	6,632,414.13	6,632,414.13	6,477,054.13	6,477,054.13
09	OPERATIVIDAD DE SERVICIOS GENERALES.	6,304,000.00	3,071,988.37	1,813,589.37	1,813,589.37	1,808,432.57	1,808,432.57
10	OPERATIVIDAD DE SEGURIDAD PÚBLICA.	16,851,800.00	26,530,338.93	25,851,860.52	25,851,860.52	25,671,026.11	25,671,026.11
11	OPERATIVIDAD DE INDUSTRIA Y COMERCIO.	1,176,000.00	1,528,947.03	1,442,947.03	1,442,947.03	1,441,252.70	1,441,252.70
12	OPERATIVIDAD DE RASTRO MUNICIPAL.	2,540,000.00	3,643,991.79	3,407,443.15	3,407,443.15	3,407,443.15	3,407,443.15
13	OPERATIVIDAD DE TURISMO.	7,848,500.00	6,264,895.76	6,205,405.55	6,205,405.55	5,869,701.55	5,869,701.55
14	OPERATIVIDAD DE CULTURA.	648,000.00	554,130.08	433,576.23	433,576.23	433,576.23	433,576.23
15	OPERATIVIDAD DE DESARROLLO SOCIAL MUNICIPAL.	2,815,500.00	2,675,488.17	2,666,435.33	2,666,435.33	2,666,435.33	2,666,435.33
16	OPERATIVIDAD DE DESARROLLO HUMANO Y EDUCATIVO.	1,676,200.00	2,128,250.19	2,035,249.43	2,035,249.43	2,035,249.43	2,035,249.43
17	OPERATIVIDAD DE LA SECRETARÍA DE DARROLLO URBANO, RURAL Y MEDIO AMBIENTE.	1,029,000.00	1,255,536.57	1,235,527.02	1,235,527.02	1,235,527.02	1,235,527.02
18	OPERATIVIDAD DE SALUD.	868,000.00	926,129.24	924,848.21	924,848.21	924,848.21	924,848.21
19	OPERATIVIDAD DEL INSTITUTO MUNICIPAL DE LA JUVENTUD Y EL DEPORTE.	562,000.00	671,268.54	638,498.32	638,498.32	638,498.32	638,498.32
20	OPERATIVIDAD DEL INSTITUTO MUNICIPAL DE LA MUJER.	449,000.00	520,377.51	498,895.56	498,895.56	498,895.56	498,895.56
21	OPERATIVIDAD DE CONTRALORÍA.	1,300,000.00	1,362,903.28	1,068,884.42	1,068,884.42	1,068,884.42	1,068,884.42
22	OPERATIVIDAD DE TRANSPARENCIA.	396,000.00	413,311.70	390,511.65	390,511.65	390,511.65	390,511.65
23	OPERATIVIDAD DE CATASTRO E IMPUESTO PREDIAL.	1,671,000.00	1,827,219.98	1,759,580.23	1,759,580.23	1,757,885.90	1,757,885.90
24	OPERATIVIDAD DESINDICATURA MUNICIPAL.	1,850,000.00	2,606,330.34	2,479,478.07	2,479,478.07	2,479,478.07	2,479,478.07
25	OPERATIVIDAD DE BOMBEROS Y PROTECCIÓN CIVIL.	1,883,000.00	2,015,491.41	1,830,679.62	1,830,679.62	1,830,679.62	1,830,679.62
26	OPERATIVIDAD DE DIF.	5,027,000.00	7,039,902.36	7,016,674.08	7,016,674.08	7,016,674.08	7,016,674.08
27	OPERATIVIDAD DE LA JUNTA AUXILIAR DE VILLA AVILA CAMACHO.	859,500.00	1,007,363.16	864,640.65	864,640.65	864,640.65	864,640.65
28	OPERATIVIDAD DE LA JUNTA AUXILIAR DE TLAXCALATONGO.	150,000.00	257,739.10	207,739.10	207,739.10	207,739.10	207,739.10
29	OPERATIVIDAD DE LA JUNTA AUXILIAR DE JALAPILLA.	128,000.00	131,521.85	111,521.85	111,521.85	111,521.85	111,521.85